



**bremicker**®

[www.bremicker-vt.de](http://www.bremicker-vt.de)

2021



# HAUPTKATALOG 2021



Titelbild:

Karwendel Mountains

© Adobe Stock #140675511 von fottoo

## Karwendel

„Gach au!“ – sagt man hier, wenn es steil bergauf geht. So wie im Karwendel bei Mittenwald. Bayern und Tirol teilen sich den mächtigen Gebirgsstock der Nördlichen Kalkalpen, zwischen Isar und Inn. Die Flanken der Alpenwelt Karwendel gehen direkt über in den Tiroler Alpenpark Karwendel. Hier im größten Schutzgebiet der Ostalpen ziehen auch Adler ihre Kreise. Auf dem kleineren bayerischen Teil verbringen hunderte Bergschafe den Almsommer. Außerdem lebt hier eine der größten Schneehuhn-Populationen der Alpen. Zwischen all den Bergspitzen liegen Wälder, kleine Almböden und rauschende Bäche.

## Impressum



### Herausgeber:

Bremicker Verkehrstechnik GmbH  
Am Öferl 37-43  
82362 Weilheim i.OB

**Telefon** +49 (0) 881 642-0

**Fax** +49 (0) 881 642-201

**E-Mail** [info@bremicker-vt.de](mailto:info@bremicker-vt.de)

-  Alle Preise sind rein netto zzgl. der gesetzlich gültigen MwSt.  
Technische und preisliche Änderungen vorbehalten! Die Abbildungen enthalten auch Optionen, die nicht zum serienmäßigen Lieferumfang gehören.  
Mit Herausgabe dieser Preisliste verlieren alle zuvor erschienenen Listen automatisch ihre Gültigkeit.
-  Unsere Allgemeinen Geschäfts- und Lieferbedingungen (AGB) sowie unsere Leistungserklärungen können Sie auf unserer Internetseite einsehen unter:  
[http://www.bremicker-vt.de/sites/default/files/agb\\_bremicker\\_deutsch.pdf](http://www.bremicker-vt.de/sites/default/files/agb_bremicker_deutsch.pdf)  
<http://www.bremicker-vt.de/sites/default/files/produkt-downloads/leistungserklaerung.pdf>

# Inhaltsverzeichnis

Beschreibung	Seite
<b>Einleitung</b>	<b>03-15</b>
Vorwort	03
Inhaltsverzeichnis	04-07
Vorstellung Vertriebsteam	08-09
Unsere Gebietsverkaufsleiter und Standorte	10-11
Klimaneutrales Unternehmen	12-13
Ökoprofit	13
Verkehrszeichen-Größen	14
Wahl der Leistungsklasse	14
Übersicht zu retroreflektierenden Materialien	15
<b>Verkehrszeichen</b>	<b>16-141</b>
<b>Verkehrszeichen nach StVO</b>	<b>18-85</b>
<b>Zusatzzeichen nach StVO</b>	<b>86-109</b>
<b>Zusatzzeichen mit Sondertext</b>	<b>110-118</b>
<b>Einschubschild</b>	<b>118-119</b>
<b>Pfeilwegweiser</b>	<b>120-123</b>
<b>Klappschilder</b>	<b>124-127</b>
<b>Verkehrsleitsäulen</b>	<b>128-129</b>
<b>Hinweis- und Spielplatzschilder</b>	<b>130-135</b>
Hinweisschilder für den Brandschutz	130
Hinweisschild DS-GVO	130
Gottesdienst-Hinweisschilder	130
Hydranten-, Schieber- und Hausanschlusschilder	131
Friedhofsordnung	131
Städtepartnerschaften	131
Behördenschilder	132
Kinder im Straßenverkehr	132
Warn- und Gebotsschilder (Hunde & Sicherheitsschutz)	133
Piktogramme	133
Anti-Sticker Spiel- und Sportplatzschilder	134
Spielplatzschilder	135
Spielplatzordnung	135
<b>Warnen und Kennzeichen</b>	<b>136-141</b>
Fahnen-/Winkelschild Feuerlöscher	136
Deckenabhängung	137
Bandschellenset Würfel	137
Deckenbefestigung	137
Fluchtwegsbeschilderung	138
Warnzeichen und Maschinenkennzeichnung	139
Warn- und Gefahrenstoffkennzeichnung	140
Verbotszeichen	141
<b>Leiten und Orientieren</b>	<b>142-187</b>
<b>Straßennamensschilder</b>	<b>144-153</b>
Verkehrszeichen 437 nach StVO	144
FUVIAL-System	145-146

Beschreibung	Seite
Zusatzschilder FUVIAL-System	147
C-Profil-Rahmen-System	148-149
Zusatzschilder C-Profil-System	149
Flachschilder-System	150
Zusatzschilder Flachschilder-System	151
Straßenbenennungsschild Berliner System	152
Straßennamensschild im Aluminiumrohrrahmen	152
Emailleschilder	152
Hausnummernschilder	153
<b>Touristische Wegweisung</b>	<b>154-163</b>
Systemoffen befestigen: Schildersystem FUVIAL	154
Schellen-System VARIO	154
Systematik der touristischen Wegweisung	155
Radwegweisung	156
Ausgewählte Projekte zur Radwegweisung	157
Wanderweg und innerörtliche Wegweisung	158-160
Ausgewählte Projekte zur Wanderweg- und innerörtlichen Wegweisung	161
Portale	162-163
<b>Gebäudebeschilderung</b>	<b>164-180</b>
Basic Pfosten AL	164
Basic Hohlkammerprofile AL	165
Basic Beschriftungspaneele AL	165
Entrée Pfosten AL	166
Entrée Hohlkammerprofile	167
Außenaufsteller ES Magnum XL	168
Außenaufsteller ES	169
Innenaufsteller ES	170
Deckenhänger ES	170
Türschild ES	171
Außenaufsteller AL	172
Außenaufsteller AL Magnum XL	173
Außenaufsteller AL mit LED-Beleuchtung	174
Innenaufsteller AL	174
Deckenhänger AL direktbeschriftet	175
Deckenhänger AL papierflexibel	175
Türschild/Wegweiser zur Wandmontage – papierflexibel	176
Hauptwegweiser und Außenschild AL	177
Haupt- und Etagenwegweiser AL zur Wandmontage	178
Außenschaukasten Modell A	179
Außenschaukasten Modell F	179
Mitfahrer-Haltestelle	180
<b>Digitale Wegweisung - Digital Wayfinding</b>	<b>181</b>
<b>Taktile Systeme</b>	<b>182-183</b>
Bodenleitsysteme Kunststoff	182
Bodenleitsysteme Edelstahl	183
<b>Prävention und Schutz</b>	<b>184-187</b>
Individueller Folienplott oder Digitaldruck	185
BASIC Schutzwand 60	185
Diskretionsaufsteller, Gurtständer und Zubehör	186
BASIC Tresenschutz 60	186
Bodenmarkierung	187
Fahnschild/Wandschild SILVERLINE LED (rot / grün)	187

# Inhaltsverzeichnis

Beschreibung	Seite
<b>Montage- und Aufstellvorrichtungen</b>	<b>188-231</b>
<b>Aufstellvorrichtungen</b>	<b>190-205</b>
H-Halterungen	190
Rohrmasten	191
Fundamentkörbe für Rohrmasten	192-194
Gabelständer	195
Technische Informationen zu Gabelständern	195-196
Fundamentkörbe für Gabelständer	196-198
Dreiecks-Gittermasten	198
Technische Informationen zu Dreiecks-Gittermasten	199
Fundamentkörbe für Dreiecks-Gittermasten	200-201
Vierecks-Gittermasten	201
Technische Informationen zu Vierecks-Gittermasten	202
Fundamentkörbe für Vierecks-Gittermasten	202-203
Rechteckprofilmasten (MSH)	203
Fundamentkörbe für Rechteckprofilmasten (MSH)	204-205
<b>Befestigungsmaterial Aufstellvorrichtungen</b>	<b>206-210</b>
Informationen zu Fundamenten	206
Informationen zu Stahl Flachfundamenten	206
Schilderfundamente	207
Verbundverankerungen	208
Profiltraversen (Jordahl-Schienen)	209
Alform-Flachtraversen	210
<b>Befestigungsmaterial Verkehrsschilder</b>	<b>211-218</b>
Rohr- und Bandschellen	211
T-Schellen	212
Doppel-T-Schellen	212
Nasenschellen	212
Jochschellen	213
(Bügel)schellen (BS-Schellen)	213
Edelstahl-Klemmschellen Modell EKS / DEKS / BEKS	213
Alform-Klemmschellen Modell AKS / DAKS / BAKS	214
Alform-Klemmschellen Modell AKS 90	214
Einarmschellen	214
Befestigungsmaterial / Bänder	215
Tamtorque-Schellen	215
Schrauben und Zubehör	216-218
<b>Rohrpfosten</b>	<b>219-222</b>
Auslegerrohrpfosten	219
Rohrpfosten aus Stahlrohr	220-221
Rohrpfosten aus Stahlrohr, geschlitzt	221
Rohrpfosten aus Aluminium	221
Rohrpfosten aus Aluminium, geschlitzt	221
Abschlusskappen	222
<b>Rohrpfosten - Zubehör</b>	<b>222-225</b>
Bodenhülse Modell A	222
Hülsenschlüssel	223
Bodenhülse Modell B	223
Bodenhülse Modell C	224
Bodenhülse Modell „Otto“	224
Rohr-Clip	224
long-fix-Rohrverbindung	225

Beschreibung	Seite
Rohrverlängerung aus feuerverzinktem Stahlrohr	225
<b>Rohrrahmen einbeinig und zweibeinig</b>	<b>226-231</b>
Rohrrahmen einbeinig	226-227
Rohrrahmen zweibeinig	228
Rohrrahmen ohne Standrohr	229-230
<b>Städte- und Kommunalbedarf</b>	<b>232-353</b>
<b>Baustellensicherung</b>	<b>234-280</b>
Leitbake System Future D	234
Lager- und Transportgestell für Leitbaken	235
Lager- und Transportgestell für Fußplatten	235
Stapelpalette für Fußplatten	235
Sicherheitsbake KD-System	236
Transport- und Lagerbox für Baken (alle Systeme)	237
Transport- und Lagerpalette für Fußplatten	237
Klappbake	238
Absturzsicherung System Future	240
Absturzsicherung System Future-Reflex	240
Lager- und Transportgestell IDEAL für Absturzsicherungen	241
Absturzsicherung StrahlMax	242
Absperrschrankengitter (ASG)	243
Transport- und Lagerpalette für Absperrschrankengitter (ASG)	243
Kombigestell	244
Blockbatterie 6 V/7 Ah, Bauform IEC 4 R 25	244
Luftsauerstoff-Batterie Kompakt 50	244
Luftsauerstoff-Batterie Kompakt 60, 120	245
Schrankenzaun Euro1	245
Schrankenzaun Set 1	245
Schrankenzaun Set 2	246
TL-Bakenleuchte „PowerNox“	246
TL-Fußplatte Typ NOX nach K1	246
Absperrgitter mit drehbaren Füßen	247
Lager- u. Transportgestell klappbar für Absperrgitter	247
Schachtschutzgitter „Blitz“	247
Sperrstrahlergarnitur Future	248
„Vollsperrung rot“ o. „Teilspernung gelb“	248
Schilder-Klemmschellen aus Kunststoff	248
Duplexklemmen	248
TL-Schilderstände ST	249
TL-Schilderstände AL	249
K1-Bakenfußplatte	249
Aluminium-Teleskopmast für Verkehrslenkungstafeln	250
Halterung für Verkehrslenkungstafeln	250
Schaftrohre für Verkehrslenkungstafeln	250
Schilderstände und Aufstellvorrichtungen Typ B, bis 2 x K9	251
Schilderstände Typ C, K1-K6	251
Schilderstände Typ A, K1-K6	251
Banketteinschlagfuß	251
Ampelanlage LZA 500	252
RS 2000 LED Leitkegel-Richtstrahler	253
Leitkegel-Blitz-Richtstrahler	253
Euro-Blitz LED	253
Leitkegel vollreflektierend	254
Leitkegel EU	254
Abdeckband	255

# Inhaltsverzeichnis

Beschreibung	Seite	Beschreibung	Seite
Markierungsfolie A 651E	255	Verkehrsspiegel aus Spiegelglas oder Acrylglas	281-282
Markierungsknopf	255	Verkehrsspiegel mit Aluminiumrahmen	282
Folien-Absperr-Band	255	Verkehrsspiegel beschlagfrei	283
Leitschwelle im Detail	256-257	Verkehrsspiegel beschlag- und vereisungsfrei	283
Leitschwelle Einzelelement, LN60	258	Ersatzteile für alle Verkehrsspiegel	284
Leitschwelle Endstück A-LN 61	258	Schutzbügel mit Knieholm	284-285
Leitschwelle Endstück B-LN 62	258	Abweisebügel aus Stahlrohr	285-286
Leuchtbügel-L65	259	Anfahrsschutzwinkel	287
Leitboy I, L42	259	Wegesperre aus Stahlrohr mit Knieholm	288
Leitboy II, L72	259	Wegesperre schwenkbar mit Knieholm	288
Leitboy III, L82	260	Drehbare Wegesperre mit selbsteinrastender Verriegelung	288
Leitboy IV, L92	260	Wegeschranke mit Gegengewicht u.	289
Faltsignale/Faltdreieck	261	Auflagepfosten/Pendelstütze	289
Absperrpfosten herausnehmbar	261	Höhenbegrenzer zum Einbetonieren	290
Absperrpfosten ortsfest	262	Höhenbegrenzer horizontal schwenkbar	290-291
Absperrpfosten ortsfest, gelb/schwarz	262	Geländer/Sperrschutz	292
Absperrpfosten ortsfest, eckig	262	Premark Dauermarkierung mit BAST-Prüfzeugnis	293
Absperrpfosten umlegbar	263	Pfeilmarkierungen	293-294
Absperrpfosten umlegbar, abschließbar	263	Sonderzeichen	294-296
Absperrpfosten herausnehmbar, eckig	263	Symbole für E-Autos	296
Absperrpfosten umlegbar, eckig	264	Zahlen und Wörter	297
Absperrpfosten umlegbar, eckig	264	Anti-Skid-Markierungen	297
Absperrpfosten umlegbar, eckig	264	Demarkierung	297
Absperrpfosten eckig, gelb	265	Sicherheitslinie	298
Absperrpfosten rund, rot/weiß	265	Rollen	298
Absperrpfosten rund, gelb	265	Verkehrszeichen gemäß StVO	298-299
Absperrpfosten herausnehmbar	266	Bodenmarkierungen – „Zone 30“	299
Absperrpfosten umklappbar	266	PlastiRoute-RollPlast	300
Kettenpfosten feuerverzinkt	267	PlastiRoute RollGrip	300
Kettenpfosten weiß beschichtet	267	Zubehörwerkzeug	301
Absperrpfosten	268	Bodenmarkierung Zubehör	301
Absperrketten	268	PlastiRoute-Markierungsdosen	302
Absperrpfosten – Stilpoller	269	Heißeingebaute Thermoplastik	302
Absperrpoller	269	Leitpfosten	303-304
Überfahrbare Poller	270	Sockel-Leitpfosten mit integriertem Schneestab	305
Anfahrbarer Poller Klassik	271	Nachhaltige und wirksame Verkehrsberuhigung	305
Sperrpfosten aus Edelstahl	271	Fahrbahnteiler	306
Sperrpfosten aus Edelstahl, eckig	272	Querung Standard	306
Absperrgitter Typ C	272	Doppelseitige Einengung, wahlweise Engpass	307
Parkplatzsperre	273	Seitliche Einengung einseitig	307
Mobilzaunelemente	273	Seitliche Einengung Rand rot/weiß Gehweg	308
Mobilzaun „Standard“	274	Seitliche Einengung Rand rot/weiß Landstraße	308
Mobilzaun „Light“	274	Flexinsel	309
Mobilzaun „Cloud“	274	Leitelement	309
Bauzaunsets mit Lager- und Transporttraverse	275	Leitbord	310
Defender Midi 5	275	Bike-Lane Protector	310
Defender Midi 4C	276	Schneeleitstäbe aus Kunststoff	311
Defender MINI	277	Schneestangen aus Holz	311
Defender MICRO 2	277	Streugutbehälter Plus3	312
Bodenschwellen	278	Streugutbehälter Typ Cemo	313
Holz-Grabenbrücke	278	Go-Box (PG8)	313
Kfz-Warnmarkierung Orafol metallisiert	279	Zubehör Streugutbehälter mit Kompatibilitätsliste	314
Kfz-Warnmarkierung: Großrolle	280	Schneezäune	315-316
Anwendungsset	280	Schneeräumer	316
Kfz-Warnmarkierung: Kleinrolle	280	GFK-Schneeschaufel	317
<b>Straßenausstattung</b>	<b>281-317</b>	Streuwagen mit Composite-Rahmen	317
Verkehrsspiegel	281	<b>Stadtmobiliar</b>	<b>318-339</b>

# Inhaltsverzeichnis

Beschreibung	Seite
Parkbänke Modell Apollo, Aphrodite und Hermes	318-319
Parkbank Liwana	319
Parkbank Mino	320
Parkbank Mino Plus	320
Parkmobiliar System Milu	321
Parkbank Rola	321
Sitzbank Zoro	322
Sitzbank Carisma Plus	322
Sitzbank Alfo	323
Sitzbank Apollo Plus	323
Anlehnparkter 4500 XBF	324
Anlehnparkter 2500 XBF	325
Standparkter 4000	325
Fahrradanlehnsystem TRUST	326
Fahrradanlehnsystem Galaxy	326
Anlehnbügel 9100 und 9200	327
Anlehn- und Absperrbügel 9700 und 9800	327
Bügelparkter 2000	328
Bike Box 1	328
Bike Box 2	329
Abfallbehälter AH 27 G	329
Abfallbehälter Station VS FD und SD	330
Abfallbehälter ABV H/AS	331-332
Abfallbehälter A 1080	333
Abfallbehälter „Flexi“ mit oder ohne Tragsäule	334
Standard-Combi Griffloch	334
Hundetoilette A1540 + 1550	335
Standard-Combi Schwingdeckel	335
Abfallbehälter Flexi-Combi	336
Spender Flexi	336
Hundekottüten	336
Aschenbechersystem Clean-Cube	337
Ökologischer Aschenbecher EcoSmoky	338
Aschenbecher-Tüten	338
<b>Fußgängerüberweg</b>	<b>340-341</b>
<b>Parken</b>	<b>342-345</b>
Parkscheinautomat Modell Pecuni	342
Kartenlesegerät SCR-C & Eingabefeld OPP-C60	342
Kontaktlos-Leser COR-A10/A20	342
Parkplatzbeschilderung	343
Innovative Zufahrtsregulierung	344
Die intelligente Solarleuchte	344
Zufahrtsregulierung durch versenkbare Poller	345
Sicherheitspoller	345
<b>Geschwindigkeitswarnanlagen</b>	<b>346-351</b>
Verkehrsdatenerfassungs- & Informationssystem VERIS 01	346-347
VISTA Smiley	348-349
VISTA Plus	348-349
VeDasys	350
<b>Bürobedarf</b>	<b>352-353</b>
Elektrische Brennstempel	352
Holzstempel zur Kennzeichnung	353
<b>electronic solutions</b>	<b>354-359</b>

Beschreibung	Seite
Wechselverkehrszeichen mit Prismen-Technik	356
Wechselverkehrszeichen mit LED-Technik	357
LED-Wechselverkehrszeichen für Feuerwehr	358
LED-Wechselverkehrszeichen für Begleitfahrzeuge im Bereich Schwertransport	358
Parkleitsysteme	359
Parkhausausstattung Einzelplatzerfassung in Parkhäusern	359
<b>Bahn- und Schifffahrtszeichen</b>	<b>360-361</b>
<b>Schulungen</b>	<b>362-367</b>
Schulung RSA	365
Schulung HAV	365
Schulung PREMARK	366
Schulung Ladungssicherung	366
Schulung Winterdienst	367
Schulung PSA	367
Stichwortverzeichnis, alphabetisch sortiert	368-369
Bestellformulare	370-378



Vertriebsteam Weilheim i.OB



Kundenberatung



Kalkulation



Handelsware



Parken und Parkleitsysteme



Geschwindigkeitswarnanlagen/  
Bahn-Schifffahrt



Montage- und Dienstleistungen





## Vertriebsteam Standort Wiedemar

Das Weilheimer Traditionsunternehmen hat sich durch seine mehr als 85-jährige Erfahrung, ihrem Erfinder- und Pioniergeist zum führenden Hersteller und Fachexperten in der Verkehrstechnik-Branche entwickelt.

Bei Bremicker vereinen wir bewährtes Wissen mit neuartigen Lösungen, um für Sie, unsere Kunden maßgeschneiderte Produkte und passgenaue Lösungen zu entwickeln. Unseren Vertriebs Erfolg messen wir nicht an blanken Zahlen, sondern an zufriedenen und wiederkehrenden Kunden. Unsere Gebietsverkaufsleiter wie auch unser Vertriebsteam bringt neue Perspektiven und frischen Wind in jede Kundenbeziehung ein. Der Fokus liegt dabei auf **Teamarbeit, Vertrauen** und **Zuverlässigkeit**.



Leit- und Orientierungssysteme



Vertriebsteam  
Standort Konstanz



Das Aufforstungsprojekt in Uruguay umfasst insgesamt 21.298 ha Land.



**KLIMANEUTRALES UNTERNEHMEN**

certified by FOKUS-ZUKUNFT GMBH & CO. KG [www.fokus-zukunft.com](http://www.fokus-zukunft.com)

# Klimaneutrales Unternehmen

Wir geben unser Bestes, die Umwelt zu schützen, unsere betrieblichen Abläufe zu verbessern und damit die Emissionen zu verringern.

**Bremicker Verkehrstechnik hat die Treibhausgasemissionen, die durch das Unternehmen verursacht werden, erfassen lassen und durch den Erwerb von Klimaschutzzertifikaten für den Zeitraum von 2020 bis 2022 ausgeglichen.** Mit diesen Zertifikaten unterstützt Bremicker ein UNCER-Wasserkraftprojekt in Brasilien, ein Verified Carbon Standard Aufforstungsprojekt in Uruguay und ein UNCER-Wasserkraftprojekt in Mali.

Die von Bremicker Verkehrstechnik ermittelte Klimabelastung beträgt ca. 1.518 Tonnen CO<sub>2</sub>-äquivalente Schadstoffe pro Jahr. Zur Veranschaulichung: Im Durchschnitt verursacht ein Deutscher pro Jahr etwa 11,6 Tonnen CO<sub>2</sub> durch seine Lebensführung.

## Was ist ein CO<sub>2</sub>-Fußabdruck?

Er ist das Maß für die Menge an Treibhausgasen, die direkt und indirekt, durch eine Aktivität eines Einzelnen, eines Unternehmens, einer Organisation, einer Veranstaltung oder eines Produkts entsteht. Der Grundgedanke dahinter ist es, eine Basis zu schaffen, auf der Einflüsse auf das Klima gemessen, bewertet und verglichen werden können. Dadurch können notwendige Minderungen erkannt, Maßnahmen erarbeitet und deren Wirksamkeit bewertet werden.



## Was bedeutet Klimaneutralität?

Treibhausgase, die an einem Ort der Erde entstehen und nicht vermieden werden können, sollen durch Klimaschutzprojekte an einem anderen Ort eingespart werden. Um diese zu finanzieren, kaufen Unternehmen Zertifikate entsprechender Klimaschutzprojekte aus den sechs verfügbaren Projektsektoren (Biomasse, Kochöfen, Solarenergie, Waldschutz, Wasserkraft und Windenergie).

**Jedes Zertifikat steht für 1 Tonne CO<sub>2</sub>, die durch das jeweilige Projekt eingespart wird.**

Mit der Förderung von Klimaschutzprojekten in Entwicklungs- und Schwellenländern kann die Summe der CO<sub>2</sub>-Emissionen ausgeglichen werden. Dabei kommen die Förderungen genau in den Ländern an, welche vom Klimawandel bereits am stärksten betroffen sind.


### Wasserkraftprojekt in Brasilien

Das vorrangige Ziel des Arapucel-Projekts ist es, Brasiliens steigenden Energiebedarf aufgrund des Wirtschaftswachstums zu decken und die Stromversorgung zu verbessern. Gleichzeitig soll durch die Erhöhung des Anteils erneuerbarer Energien am gesamten Stromverbrauch ein Beitrag zur ökologischen, sozialen und wirtschaftlichen Nachhaltigkeit für Brasilien und für die Region Lateinamerika und Karibik geleistet werden.

Die Projektaktivität besteht aus drei kleinen Wasserkraftwerken mit einer installierten Gesamtkapazität von 76,07 MW. Die Anlagen befinden sich am Jauru-Fluss im Bundesstaat Mato Grosso im mittleren Westen Brasiliens und nutzen Francis- und Kaplan-Turbinen, die erfolgreich in ähnlichen Projekten in Brasilien und auf der ganzen Welt eingesetzt werden.



Der Zweck der Wasserkraftprojekte ist es, emissionsfreie Wasserkraft aus einer Wasserkraftanlage zu erzeugen. Die jeweiligen Wasserkraftprojekte liefern saubere Energie und senken die Abhängigkeit von fossilen Brennstoffen.



**„Nachhaltigkeit“ hat bei Bremicker einen hohen Stellenwert.**

Ein Gelingen der Emissionsminderungen hängt ganz wesentlich von dem freiwilligen und konsequenten Handeln der Wirtschaft in den Industrieländern ab. So nehmen auch wir von Bremicker die Herausforderung an, uns zu einem klimaneutralen Unternehmen zu entwickeln.

### Aufforstungsprojekt in Uruguay

Das Projekt umfasst insgesamt 21.298 ha Land, das zuvor von Fleischrindern beweidet wurde, auf dem Forstplantagen zur Gewinnung hochwertiger, langlebiger Holzprodukte und zur Speicherung großer Mengen Kohlendioxid aus der Atmosphäre errichtet wurden.

### Wasserkraftprojekt in Mali

Das regionale Wasserkraftprojekt Félou liefert saubere Energie an das Verbundnetz der Unterregion einschließlich Mali, Mauretanien und Senegal. Die Gesamtinvestitionskapazität des Projekts beträgt 63,45 MW, bestehend aus 3 Bulb-Turbinen mit einer prognostizierten Bruttoerzeugung von 333,5 GWh pro Jahr. Dadurch lassen sich zunehmend mehr fossile Energieträger ersetzen, was sich positiv auf die Luftqualität auswirkt.

Die sorgfältig ausgewählten Klimaschutzprojekte haben alle einen nachweisbar positiven und zertifizierten Nutzen für die jeweilige lokale Ressourcennutzung, beispielsweise durch die Erzeugung von regenerativem Strom oder die ökologische Bewirtschaftung von tropischen Wäldern. Zusätzlich haben die Projekte einen sozialen Nutzen für die Bevölkerung und tragen zu den „Sustainable Development Goals (SDGs)“ bei.

## Ökoprofit

Bereits 2016 begann die Projektarbeit in puncto Nachhaltigkeit. Durch die große Verbesserung von betrieblichem Umwelt- und Arbeitsschutz darf sich Bremicker jetzt „Ökoprofit-Betrieb“ nennen.

### Die beste Maßnahme kommt von Bremicker



Bei der Abschlussveranstaltung am 10. November 2016 wird Bremicker Verkehrstechnik erstmalig mit dem Umweltsiegel Ökoprofit ausgezeichnet. Mit der Umstellung des Siebdrucks erhält Bremicker zusätzlich die Ehrung

für die „beste Maßnahme zum Umweltschutz“. Bei der Umstellung der im Siebdruck eingesetzten Farben von Zwei- auf Einkomponentenfarbe können jährlich 240 kg Farbabfall, 30.000 kWh Strom und 29.902 Euro eingespart werden. Hierfür waren keine weiteren Investitionskosten erforderlich.

### ÖKOPROFIT Siegel - eine starke Marke für Umwelt und Wirtschaft

Initiator des Projektes ist die Stadt München in Kooperation mit der IHK München und Oberbayern, dem Abfallwirtschaftsbetrieb München

sowie der Stadtwerke München. Zusammen mit acht weiteren Einsteigerfirmen wurden Maßnahmen zum betrieblichen Arbeits- und Umweltschutz erarbeitet und umgesetzt. Bremicker und die anderen teilnehmenden Unternehmen wurden in Workshops und durch Vor-Ort-Beratungen über ein Jahr lang betreut.

Die mit dieser Auszeichnung verbundenen Vorteile liegen klar auf der Hand: Wir zeigen unseren Kunden, Lieferanten und Partnern, dass wir durch umweltbewusstes Handeln die Umwelt schonen und schützen wollen. Arbeitsschutz für die Mitarbeiter, mehr Effizienz beim Einsatz von Rohstoffen und Energie und gleichzeitig Kosten senken – das sind weitere Aspekte für umweltfreundliches Wirtschaften.

*„ÖKOPROFIT ist ein Beispiel dafür, wie sich Ökologie und Ökonomie durch smarte Ideen und moderne Innovationen vereinbaren lassen.“*

Josef Schmid

## Verkehrszeichen-Größen für verschiedene Geschwindigkeitsbereiche nach km/h

Verkehrszeichenform	Geschwindigkeit 0 – 20 km/h Größe 1 = 70%	Geschwindigkeit 20 – 80 km/h Größe 2 = 100%	Geschwindigkeit > 80 km/h Größe 3 = 125%
Ronde	Ø 420 mm	Ø 600 mm	Ø 750 mm
Verkehrszeichenform	Geschwindigkeit 20 – 50 km/h Größe 1 = 70%	Geschwindigkeit 50 – 100 km/h Größe 2 = 100%	Geschwindigkeit > 100 km/h Größe 3 = 140%
Dreieck	SL 630 mm	SL 900 mm	SL 1260 mm
Quadrat	420 x 420 mm	600 x 600 mm	840 x 840 mm
Rechteck	630 x 420 mm 420 x 630 mm	900 x 600 mm 600 x 900 mm	1260 x 840 mm 840 x 1260 mm
Zusatzzeichen	Größe 1 = 70%	Größe 2 = 100%	Größe 3 = 125%
Höhe 1	231 x 420 mm	330 x 600 mm	412 x 750 mm
Höhe 2	315 x 420 mm	450 x 600 mm	562 x 750 mm
Höhe 3	420 x 420 mm	600 x 600 mm	750 x 750 mm

Schildergrößen für verschiedene Geschwindigkeitsbereiche laut VwV-StVO.

### Informationen

- Die Ausführung der Verkehrszeichen und Verkehrseinrichtungen ist auf das tatsächliche, individuelle Erfordernis zu begrenzen.
- Größenangaben für Sonderformen die in dieser Vorschrift nicht ausgeführt werden, finden Sie im Katalog.
- In der Regel können die Verkehrszeichen folgenden Geschwindigkeitsbereichen zugeordnet werden, siehe Tabelle.
- Auf Autobahnen und autobahnähnlich ausgebauten Straßen werden Verbote und vergleichbare Anordnungen zunächst durch Verkehrszeichen der Größe 3 (125% – 140%) angekündigt, Wiederholungen erfolgen in der Regel in der Größe 2 (100%).
- In verkleinerter Ausführung dürfen nur diejenigen Verkehrszeichen angebracht werden, bei denen das in dieser Verwaltungsvorschrift ausdrücklich zugelassen ist.

## Wahl der Leistungsklasse hinsichtlich Retroreflexion und Leuchtdichte



Verkehrszeichen, die ihre volle Reflexionskraft besitzen, werden schneller und früher erkannt. Dies kann unter Umständen lebensrettend sein.

Verkehrszeichen sind zahlreichen Umwelteinflüssen ausgesetzt. Witterung, Luftschadstoffe, Sonneneinstrahlung und andere Faktoren lassen die Schilder altern, was die Retroreflexion und damit die Erkennbarkeit beeinträchtigt. Gerade bei Nacht ist diese Beeinträchtigung für Verkehrsteilnehmer problematisch, denn schlecht erkennbare Schilder sind eine Gefahr für uns alle.

Die DIN 67520 definiert für Verkehrszeichen drei Klassen mit unterschiedlichen Mindestrückstrahlwerten. Diese Reflexionsklassen decken die verschiedenen Einsatzgebiete ab. Das „Merkblatt für die Wahl der lichttechnischen Leistungsklasse von vertikalen Verkehrszeichen und Verkehrseinrichtungen“ (MLV) bildet die Grundlage für die richtige Auswahl. Es legt fest, welche Reflexionsklasse für welches Umfeld geeignet ist. Dabei gilt der Leitsatz, dass die Verkehrsteilnehmer die Verkehrszeichen bei Dunkelheit unter allen Umfeldbedingungen sicher erkennen können.

Zeichen nach § 39 bis § 43 StVO		normales Umfeld			hell erleuchtetes Umfeld und /oder viele externe Lichtquellen		
		Autobahn	außerorts	innerorts	Autobahn	außerorts	innerorts
alle Zeichen außer den nachstehend aufgeführten *	Aufstellort: rechts	RA2	RA1/RA2	RA2	RA2/RA3	RA2	RA3/be
	Aufstellort: hoch /links	RA2	RA2	RA2	RA3	RA2/RA3	RA3/be
Warte- und Haltgebote an Bahnübergängen		-	RA2/RA3	RA2/RA3	-	RA3	RA3
Warte- und Haltgebote an Kreuzungen, Einmündungen und bei verengter Fahrbahn; Zeichen für vorgeschriebene Fahrtrichtung und vorgeschriebene Vorbeifahrt		RA2/RA3	RA2	RA2/RA3	RA3	RA3	RA3/be
Zeichen in Arbeitsstellen		RA2	RA2	RA2**	RA2/RA3	RA2	RA2

Sonderwege, Halteverbote und Parken; touristische Unterrichtungstafeln gemäß Z. 386 StVO und VwV-StVO zu Zeichen 386 \*\*\*

RA1

\* Sofern für diese nicht in gesonderten Regelwerken Festlegungen getroffen werden (z. B. Zeichen 350 in den R-FGÜ).

\*\* Vorhandene Bestände an Materialien der Retroreflexions-Klasse 1 (RA1) können aufgebraucht werden.

\*\*\* Sofern nicht in Form eines braunen Farbeinsatzes in einem Wegweiser nach RWB integriert.

#### Erläuterungen zur Tabelle

RA1: Retroreflexions-Klasse 1 (früher „Typ1“) be: von innen oder außen beleuchtet

RA2: Retroreflexions-Klasse 2 (früher „Typ2“) /: Auswahl nach Randbedingungen

RA3: Retroreflexions-Klasse 3 (früher „Typ3“)

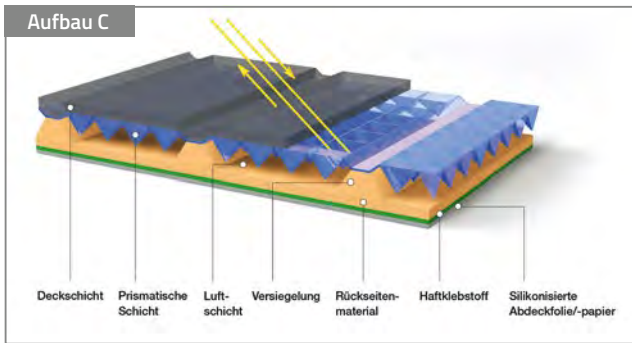
links: Wenn das Zeichen nur links steht, wird eine höherwertige Leistungsklasse gegenüber der Rechtsaufstellung („rechts“) empfohlen



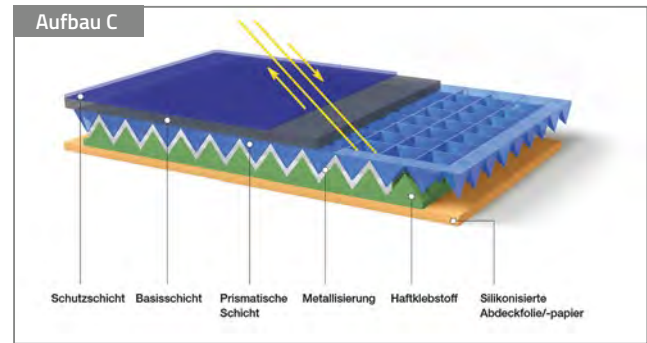
# Übersicht zu retroreflektierenden Materialien

Die Verwendung der verschiedenen Materialien

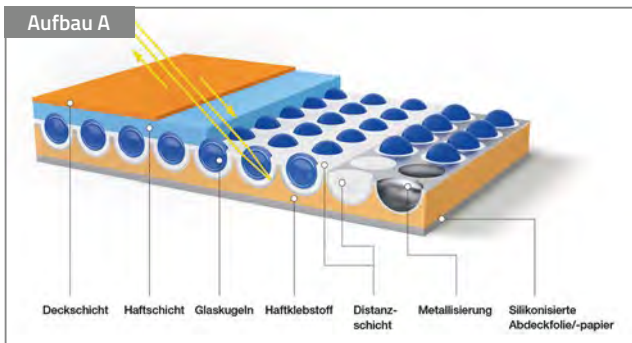
## Mikroprismatische Folie mit „AirCell-Technologie“



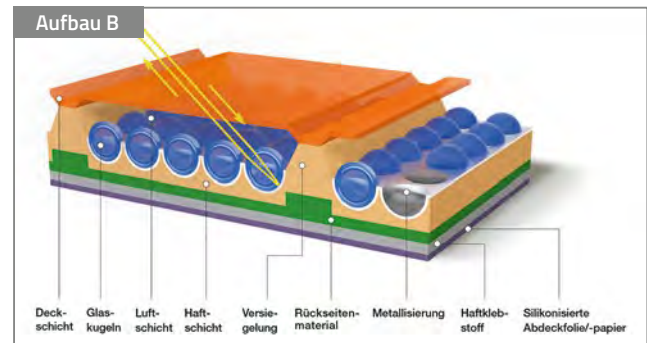
## Metallisierte, mikroprismatische Folie



## Reflexfolie auf Basis eingebundener Glaskugeltechnologie



## Reflexfolie auf Basis eingekapselter Glaskugeltechnologie



## Klasse RA1, Aufbau A & C


Retroreflektierende Materialien der niedrigsten Leistungsklasse, die für Verkehrszeichen verwendet wird, sind erhältlich im Folienaufbau A und C. Reflexfolie auf Basis der Glaskugeltechnologie ist technisch ausgereift und hat sich gut über Jahre bewährt. Sie findet besonders für Verkehrszeichen des ruhenden Verkehrs z. B. Parkverbote oder Kurzparkzone, aber auch für touristische Hinweisschilder, Straßennamenschilder sowie Reklameschilder Anwendung. Materialien des Aufbaus A haben eine hervorragende Rückstrahleigenschaft bei Rotation.

## Klasse RA2, Aufbau B & C

Die Leistungsklasse RA2 wird von reflektierenden Folien mit Aufbau B und C erreicht. Insgesamt bietet die Klasse RA2 höhere Rückstrahlwerte für eine verbesserte Sichtbarkeit bei Nacht aus weiteren Entfernungen. Materialien der Leistungsklasse RA2 sind inzwischen Standard für Verkehrszeichen für den fließenden Verkehr wie z. B. Vorfahrtszeichen, Stoppschilder oder Geschwindigkeitsbeschränkungen. Materialien des Aufbaus B haben sehr gute Rückstrahleigenschaften bei größeren Anleuchtungswinkeln.

## Klasse RA3, Aufbau C

Retroreflektierende Folien der Leistungsklasse RA3 werden ausschließlich im Aufbau C als prismatische Materialien angeboten und erzeugen die höchsten Rückstrahlwerte. Diese Materialien werden überall dort für Verkehrszeichen eingesetzt, wo eine besonders hohe Reflexionsleistung für beste Sichtbarkeit über größte Entfernungen erforderlich ist wie z. B. auf Autobahnen oder bei stark beleuchtetem Umfeld.



Auf einer Folienrolle können auf effiziente Weise mehrere Aufträge auf einmal abgewickelt werden. Dabei werden bis zu 100 m Folie am Stück bedruckt.

## Reflexfolien im Digitaldruck

Mit der Investition in ein hochmodernes Digitaldruckzentrum für den digitalen Verkehrszeichendruck hat Bremicker Verkehrstechnik sowohl den Produktionsablauf als auch die Produkte selbst optimiert.

Durch eine Reihe herausragender Eigenschaften weist der Digitaldruck den Weg in die Zukunft der Verkehrszeichen. Die Qualität des Digitaldrucks in Verbindung mit dem Schutz durch die zusätzliche Laminatfolie ist so hoch, dass wir eine höhere Garantie auf die Funktionstüchtigkeit der Zeichen geben können. Diese ist höher als in den RAL-Bedingungen gefordert.



Mit seiner Kampagne „Sicherheit ist sichtbar“ macht der „Industrieverband Straßenausstattung“ auf die Erhöhung der Verkehrssicherheit durch eine hohe Reflexion aufmerksam.

Zeichen 239  
RA 1 ø420



Zeichen 238  
ø600



Zeichen 231  
A 1 ø600

Industrie 170

# Verkehrszeichen

Verkehrszeichen nach StVO	18
Zusatzzeichen nach StVO	86
Zusatzzeichen mit Sondertext	110
Einschubschild	118
Pfeilwegweiser	120
Klappschilder	124
Verkehrslitsäulen	128
Hinweis- und Spielplatzschilder	130
Warnen und Kennzeichen	136

# Verkehrszeichen nach StVO

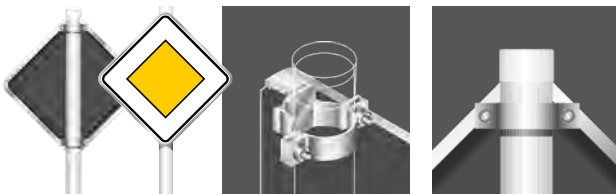


## Verkehrszeichen nach StVO Einführung

Im Straßenverkehr eingesetzte Verkehrszeichen müssen den Formvorgaben der Straßenverkehrsordnung (StVO) in jeder Hinsicht entsprechen. Darüber hinaus dürfen die Verkehrsschilder in ihrer Bauart nicht unter den Anforderungen der Gütebedingungen liegen. **Bremicker Verkehrstechnik ist sowohl Träger des RAL-Gütezeichens als auch des CE-Zeichens und somit zertifizierter Hersteller von Verkehrszeichen.**

Die StVO sorgt nicht nur für ein geregeltes und sicheres Miteinander im Straßenverkehr, sondern auch für ein genormtes Erscheinungsbild der Verkehrszeichen. Neben den Formen und Größen der Verkehrszeichen, ist darin auch die **Schrift nach DIN 1451-2**, die **verwendeten Farben nach DIN 6171-1** und die **Auflage zur Retroreflexionsfähigkeit der Schilder** zu Grunde gelegt.


### Info Schildbauarten im Überblick




#### Alform (profilverstärkter Bildträger)

Die am Rohrmasten montierte Alu-Klemmschelle fixiert das Alform-Schild mittels ihres Klemmstücks durch Anziehen der Schrauben. So sitzt das Schild sicher an seiner vorgesehenen Stelle.


- 2 mm oder 3 mm starkes Aluminiumblech mit umlaufendem Profilrahmen
- Befestigung mittels ALFORM-Klemmschellen aus Aluminium
- hoher Widerstand gegen äußere Einwirkungen
- passive Sicherheit, da keine scharfen Ränder
- einfache Montage ohne erforderliche Bohrungen
- funktionell und stabil
- ungestörtes Signalbild



ALFORM I - Profil




ALFORM II - Profil



ALFORM III - Profil

#### Flachform (Flachschild)



- 2 mm oder 3 mm starkes Aluminiumblech
- Befestigung mittels Schrauben und Schellen
- hoher Widerstand gegen äußere Einflüsse
- einfache Montage durch genormte Bohrungen und Befestigungsmaterialien wie Rohr- oder T-Schellen

#### Randform (randverformter Bildträger)



Das Randform-Schild kann ganz unkompliziert in eine am Rohrpfosten montierte Edelstahl-Klemmschelle eingehängt und durch Anziehen der Schrauben geklemmt werden.

- 1,75 mm starkes Aluminiumblech mit umgebördeltem Rand
- Befestigung mittels Edelstahl-Klemmschellen
- ungestörtes Signalbild
- hoher Widerstand gegen äußere Einwirkung durch gebördelten Rand
- passive Sicherheit, da keine scharfen Kanten
- einfache Montage ohne erforderliche Bohrungen





**Info**

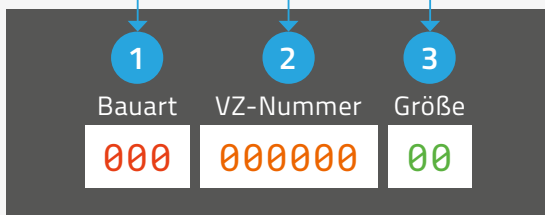
# So bestellen Sie richtig

## Aufbau einer Bestellung

Um Ihnen das richtige Schild liefern zu können, benötigen wir bei der Bestellung jeweils **drei Informationen** von Ihnen:

- 1 die **Bauart** Ihres gewünschten Schildes
- 2 die dazugehörige **VZ-Nr.** (Verkehrszeichen-Nummer)
- 3 die benötigte **Größe**

Bei Sonderfällen oder Unklarheiten kontaktieren Sie uns bitte. Wir helfen Ihnen jederzeit gerne weiter.



Nummernaufbau entsprechend der Bundesanstalt für Straßenwesen.

## Bestellbeispiel

Die Bestellnummer setzt sich aus drei Teilen zusammen: Bauart, VZ-Nummer und Größe. Unten sehen Sie die Zusammenstellung der Bestellnummer am Beispiel des Zeichens 133-10 (Reiter, Aufstellung rechts) in der Größe Seitenlänge 630 mm mit Folie RA1 und in 2 mm Größe.

Abbildung	VZ-Nr.	Bezeichnung
	133-10	Fußgänger, Aufstellung rechts

Größe (HxB in mm)	Nr.	Retroreflektierende Folie RA1				2 mm	RA1
		2 mm	3 mm	Alform	Randform		
SL 630	01	42, 20	54, 10	80, 60	113, 90	2 mm	101
SL 900	02	57, 50	70, 80	105, 10	93, 90		

**Bauart** 101 **VZ-Nummer** 133010 **Größe** 01 → **Bestellnummer** 10113301001

Zusammensetzung der Bestellnummer

## Tipps

Natürlich fertigen wir auf Wunsch auch Sonderschilder. Bitte wenden Sie sich an unser Beratungsteam!

Telefon: +49 (0) 881 642-0 • E-Mail: [vertrieb@bremicker-vt.de](mailto:vertrieb@bremicker-vt.de)

## 1 Bauart

Die Kombination aus **Schildrand** und **Reflexionsklasse** ergibt eine dreistellige Ziffer, die Bauart!

### Schildrand / Trägerblech

Der Rand des Schildes kann unterschiedlich gefertigt werden:

- Einfach: 2 mm / 3 mm Dicke
- Randform
- Alform

Weitere Informationen zu den Schildrändern siehe linke Seite.

### Reflexionsklasse

Die Reflexionsklassen liefern unterschiedliche Reflexions-Intensitäten. Es gibt:

- RA1
- RA2
- RA3

Weitere Informationen zu den Reflexionsklassen finden Sie ab Seite 14.

### Bestimmung der Bauart

Folgende Bauarten sind möglich:

2 mm	RA1	3 mm	RA1	Alform	RA1	Randform	RA1
	101		104		111		131
2 mm	RA2	3 mm	RA2	Alform	RA2	Randform	RA2
	102		105		112		132
2 mm	RA3	3 mm	RA3	Alform	RA3	Randform	RA3
	108		109		113		134

## 2 VZ-Nummer (StVO-Nummer)

Die VZ-Nummer ergibt sich aus der Verkehrszeichenummer (StVO-Zeichen-Nummer) und gegebenenfalls Zusatzinformationen wie zum Beispiel Rechts-/ Linksaufstellungen, Steigungen, zulässige Achslast, etc.

Sind für ein Schild variable Beschriftungen (wie z.B. beim Schild „Gefälle“) möglich, stellt der Wert am Ende der Nummer den Wert des Gefälles dar:

"108-12" entspräche 12% Gefälle. Die VZ-Nummer wäre "10812"

## 3 Die Größenangabe

Die Größen der Schilder, die bestellt werden können, werden entweder in einer Seitenlängenangabe bei Dreiecken, in den Maßen Höhe x Breite in Millimeter (mm) bei Quadraten, oder Durchmesser bei Ronden angegeben.

Bitte beachten Sie ggf. zusätzliche Hinweise oder Informationen




Abbildung	VZ-Nr.	Bezeichnung	VZ neu VZ-Nr. neu	Hinweis / Info
	101	Gefahrstelle		Bei Flachschildern bitte Bohrungen laut Standard-Lochplan angeben. Schilder mit der Seitenlänge 630mm sind in RA3 nicht standardmäßig erhältlich. Für die Seitenlänge 1260mm sind Schilder mit 2mm und Randform nicht standardmäßig erhältlich.
	101-10	Flugbetrieb, Aufstellung rechts		
	101-20	Flugbetrieb, Aufstellung links		
	101-11	Fußgängerüberweg, Aufstellung rechts		
	101-21	Fußgängerüberweg, Aufstellung links		
	101-12	Viehtrieb, Aufstellung rechts		
	101-22	Viehtrieb, Aufstellung links		
	101-13	Reiter, Aufstellung rechts		
	101-23	Reiter, Aufstellung links		
	101-14	Amphibienwanderung, Aufstellung rechts		
	101-24	Amphibienwanderung, Aufstellung links		
	101-15	Steinschlag, Aufstellung rechts		
	101-25	Steinschlag, Aufstellung links		
	101-51	Schnee- oder Eisglätte		
	101-52	Splitt, Schotter		
	101-53	Ufer		
	101-54	unzureichendes Lichtraumprofil		
	101-55	bewegliche Brücke		

Größe (HxB in mm)	Nr.	Retroreflektierende Folie RA1				Retroreflektierende Folie RA2				Retroreflektierende Folie RA3			
		2 mm	3 mm	Alform	Randform	2 mm	3 mm	Alform	Randform	2 mm	3 mm	Alform	Randform
SL 630	01	42,20	54,10	80,60	113,90	60,70	68,40	89,40	118,80	-	-	-	-
SL 900	02	57,50	70,80	105,10	93,90	76,40	89,70	123,40	105,30	136,20	154,40	181,80	160,30
SL 1260	03	-	209,40	242,00	-	-	273,40	306,40	-	-	Auf Anfrage	Auf Anfrage	-
SL 900	02	57,50	70,80	105,10	93,90	76,40	89,70	123,40	105,30	136,20	154,40	181,80	160,30
SL 1260	03	-	209,40	242,00	-	-	273,40	306,40	-	-	Auf Anfrage	Auf Anfrage	-
SL 900	02	57,50	70,80	105,10	93,90	76,40	89,70	123,40	105,30	136,20	154,40	181,80	160,30
SL 1260	03	-	209,40	242,00	-	-	273,40	306,40	-	-	Auf Anfrage	Auf Anfrage	-
SL 630	01	42,20	54,10	80,60	113,90	60,70	68,40	89,40	118,80	-	-	-	-
SL 900	02	57,50	70,80	105,10	93,90	76,40	89,70	123,40	105,30	136,20	154,40	181,80	160,30
SL 1260	03	-	209,40	242,00	-	-	273,40	306,40	-	-	Auf Anfrage	Auf Anfrage	-
SL 630	01	42,20	54,10	80,60	113,90	60,70	68,40	89,40	118,80	-	-	-	-
SL 900	02	57,50	70,80	105,10	93,90	76,40	89,70	123,40	105,30	136,20	154,40	181,80	160,30
SL 1260	03	-	209,40	242,00	-	-	273,40	306,40	-	-	Auf Anfrage	Auf Anfrage	-
SL 630	01	42,20	54,10	80,60	113,90	60,70	68,40	89,40	118,80	-	-	-	-
SL 900	02	57,50	70,80	105,10	93,90	76,40	89,70	123,40	105,30	136,20	154,40	181,80	160,30
SL 1260	03	-	209,40	242,00	-	-	273,40	306,40	-	-	Auf Anfrage	Auf Anfrage	-
SL 630	01	42,20	54,10	80,60	113,90	60,70	68,40	89,40	118,80	-	-	-	-
SL 900	02	57,50	70,80	105,10	93,90	76,40	89,70	123,40	105,30	136,20	154,40	181,80	160,30
SL 1260	03	-	209,40	242,00	-	-	273,40	306,40	-	-	Auf Anfrage	Auf Anfrage	-
SL 630	01	42,20	54,10	80,60	113,90	60,70	68,40	89,40	118,80	-	-	-	-
SL 900	02	57,50	70,80	105,10	93,90	76,40	89,70	123,40	105,30	136,20	154,40	181,80	160,30
SL 1260	03	-	209,40	242,00	-	-	273,40	306,40	-	-	Auf Anfrage	Auf Anfrage	-
SL 630	01	42,20	54,10	80,60	113,90	60,70	68,40	89,40	118,80	-	-	-	-
SL 900	02	57,50	70,80	105,10	93,90	76,40	89,70	123,40	105,30	136,20	154,40	181,80	160,30
SL 1260	03	-	209,40	242,00	-	-	273,40	306,40	-	-	Auf Anfrage	Auf Anfrage	-
SL 630	01	42,20	54,10	80,60	113,90	60,70	68,40	89,40	118,80	-	-	-	-
SL 900	02	57,50	70,80	105,10	93,90	76,40	89,70	123,40	105,30	136,20	154,40	181,80	160,30
SL 1260	03	-	209,40	242,00	-	-	273,40	306,40	-	-	Auf Anfrage	Auf Anfrage	-
SL 630	01	42,20	54,10	80,60	113,90	60,70	68,40	89,40	118,80	-	-	-	-
SL 900	02	57,50	70,80	105,10	93,90	76,40	89,70	123,40	105,30	136,20	154,40	181,80	160,30
SL 1260	03	-	209,40	242,00	-	-	273,40	306,40	-	-	Auf Anfrage	Auf Anfrage	-

Abbildung	VZ-Nr.	Bezeichnung	VZ neu VZ-Nr. neu	Hinweis / Info
	102	Kreuzung oder Einmündung		Gemäß MLV mind. RA2
	103-10	Kurve links		
	103-20	Kurve rechts		
	105-10	Doppelkurve, zunächst links		
	105-20	Doppelkurve, zunächst rechts		
	108-4 bis 108-25	Gefälle 4% bis 25%		Unternummern stehen jeweils für den Zahlenwert! (4 bis 25)
	110-4 bis 110-25	Steigung 4% bis 25%		Unternummern stehen jeweils für den Zahlenwert! (4 bis 25)
	112	Unebene Fahrbahn		
	114	Schleuder- oder Rutschgefahr		
	117-10	Seitenwind von rechts		
	117-20	Seitenwind von links		
	120	Verengte Fahrbahn		Gemäß MLV mind. RA2
	121-10	Einseitig verengte Fahrbahn, Verengung rechts		Gemäß MLV mind. RA2
	121-20	Einseitig verengte Fahrbahn, Verengung links		Gemäß MLV mind. RA2
	123	Arbeitsstelle		Gemäß MLV mind. RA2
	124	Stau		
	125	Gegenverkehr		
	131	Lichtzeichenanlage		

+ Größe (HxB in mm)	Nr.	Retroreflektierende Folie RA1				Retroreflektierende Folie RA2				Retroreflektierende Folie RA3			
		2 mm	3 mm	Alform	Randform	2 mm	3 mm	Alform	Randform	2 mm	3 mm	Alform	Randform
SL 630	01	42,20	54,10	80,60	113,90	60,70	68,40	89,40	118,80	-	-	-	-
SL 900	02	57,50	70,80	105,10	93,90	76,40	89,70	123,40	105,30	136,20	154,40	181,80	160,30
SL 1260	03	-	209,40	242,00	-	-	273,40	306,40	-	-	Auf Anfrage	Auf Anfrage	-
SL 630	01	42,20	54,10	80,60	113,90	60,70	68,40	89,40	118,80	-	-	-	-
SL 900	02	57,50	70,80	105,10	93,90	76,40	89,70	123,40	105,30	136,20	154,40	181,80	160,30
SL 1260	03	-	209,40	242,00	-	-	273,40	306,40	-	-	Auf Anfrage	Auf Anfrage	-
SL 630	01	42,20	54,10	80,60	113,90	60,70	68,40	89,40	118,80	-	-	-	-
SL 900	02	57,50	70,80	105,10	93,90	76,40	89,70	123,40	105,30	136,20	154,40	181,80	160,30
SL 1260	03	-	209,40	242,00	-	-	273,40	306,40	-	-	Auf Anfrage	Auf Anfrage	-
SL 630	01	42,20	54,10	80,60	113,90	60,70	68,40	89,40	118,80	-	-	-	-
SL 900	02	57,50	70,80	105,10	93,90	76,40	89,70	123,40	105,30	136,20	154,40	181,80	160,30
SL 1260	03	-	209,40	242,00	-	-	273,40	306,40	-	-	Auf Anfrage	Auf Anfrage	-
SL 630	01	42,20	54,10	80,60	113,90	60,70	68,40	89,40	118,80	-	-	-	-
SL 900	02	57,50	70,80	105,10	93,90	76,40	89,70	123,40	105,30	136,20	154,40	181,80	160,30
SL 1260	03	-	209,40	242,00	-	-	273,40	306,40	-	-	Auf Anfrage	Auf Anfrage	-
SL 630	01	42,20	54,10	80,60	113,90	60,70	68,40	89,40	118,80	-	-	-	-
SL 900	02	57,50	70,80	105,10	93,90	76,40	89,70	123,40	105,30	136,20	154,40	181,80	160,30
SL 1260	03	-	209,40	242,00	-	-	273,40	306,40	-	-	Auf Anfrage	Auf Anfrage	-
SL 630	01	42,20	54,10	80,60	113,90	60,70	68,40	89,40	118,80	-	-	-	-
SL 900	02	57,50	70,80	105,10	93,90	76,40	89,70	123,40	105,30	136,20	154,40	181,80	160,30
SL 1260	03	-	209,40	242,00	-	-	273,40	306,40	-	-	Auf Anfrage	Auf Anfrage	-
SL 630	01	42,20	54,10	80,60	113,90	60,70	68,40	89,40	118,80	-	-	-	-
SL 900	02	57,50	70,80	105,10	93,90	76,40	89,70	123,40	105,30	136,20	154,40	181,80	160,30
SL 1260	03	-	209,40	242,00	-	-	273,40	306,40	-	-	Auf Anfrage	Auf Anfrage	-
SL 630	01	42,20	54,10	80,60	113,90	60,70	68,40	89,40	118,80	-	-	-	-
SL 900	02	57,50	70,80	105,10	93,90	76,40	89,70	123,40	105,30	136,20	154,40	181,80	160,30
SL 1260	03	-	209,40	242,00	-	-	273,40	306,40	-	-	Auf Anfrage	Auf Anfrage	-
SL 630	01	42,20	54,10	80,60	113,90	60,70	68,40	89,40	118,80	-	-	-	-
SL 900	02	57,50	70,80	105,10	93,90	76,40	89,70	123,40	105,30	136,20	154,40	181,80	160,30
SL 1260	03	-	209,40	242,00	-	-	273,40	306,40	-	-	Auf Anfrage	Auf Anfrage	-
SL 630	01	42,20	54,10	80,60	113,90	60,70	68,40	89,40	118,80	-	-	-	-
SL 900	02	57,50	70,80	105,10	93,90	76,40	89,70	123,40	105,30	136,20	154,40	181,80	160,30
SL 1260	03	-	209,40	242,00	-	-	273,40	306,40	-	-	Auf Anfrage	Auf Anfrage	-
SL 630	01	42,20	54,10	80,60	113,90	60,70	68,40	89,40	118,80	-	-	-	-
SL 900	02	57,50	70,80	105,10	93,90	76,40	89,70	123,40	105,30	136,20	154,40	181,80	160,30
SL 1260	03	-	209,40	242,00	-	-	273,40	306,40	-	-	Auf Anfrage	Auf Anfrage	-
SL 630	01	42,20	54,10	80,60	113,90	60,70	68,40	89,40	118,80	-	-	-	-
SL 900	02	57,50	70,80	105,10	93,90	76,40	89,70	123,40	105,30	136,20	154,40	181,80	160,30
SL 1260	03	-	209,40	242,00	-	-	273,40	306,40	-	-	Auf Anfrage	Auf Anfrage	-

Alle Preisangaben in € Euro

















Abbildung	VZ-Nr.	Bezeichnung	VZ neu VZ-Nr. neu	Hinweis / Info
	133-10	Fußgänger, Aufstellung rechts		
	133-20	Fußgänger, Aufstellung links		
	136-10	Kinder, Aufstellung rechts		
	136-20	Kinder, Aufstellung links		
	138-10	Radverkehr, Aufstellung rechts		
	138-20	Radverkehr, Aufstellung links		
	142-10	Wildwechsel, Aufstellung rechts		
	142-20	Wildwechsel, Aufstellung links		
	151	Bahnübergang		Gemäß MLV mind. RA2
	156-10	Bahnübergang mit dreistreifiger Bake, Aufstellung rechts		Bestehend aus Zeichen 151 und 157-10
	156-11	Bahnübergang mit dreistreifiger Bake, Aufstellung rechts mit Entfernungsangabe		Bestehend aus Zeichen 151 und 157-11. Gewünschte Entfernungsangabe angeben!
	156-20	Bahnübergang mit dreistreifiger Bake, Aufstellung links		Bestehend aus Zeichen 151 und 157-20
	156-21	Bahnübergang mit dreistreifiger Bake, Aufstellung links mit Entfernungsangabe		Bestehend aus Zeichen 151 und 157-21. Gewünschte Entfernungsangabe angeben!
	157-10	Dreistreifige Bake, Aufstellung rechts		Gemäß MLV mind. RA2
	157-20	Dreistreifige Bake, Aufstellung links		Gemäß MLV mind. RA2
	157-11	Dreistreifige Bake mit Entfernungsangabe, Aufstellung rechts		Gemäß MLV mind. RA2. Gewünschte Entfernungsangabe angeben!
	157-21	Dreistreifige Bake mit Entfernungsangabe, Aufstellung links		Gemäß MLV mind. RA2. Gewünschte Entfernungsangabe angeben!
	159-10	Zweistreifige Bake, Aufstellung rechts		Gemäß MLV mind. RA2

Alle Preisangaben in € Euro

133-10  
bis  
159-10  
Verkehrszeichen  
nach StVO



















Größe (HxB in mm)	Nr.	Retroreflektierende Folie RA1				Retroreflektierende Folie RA2				Retroreflektierende Folie RA3			
		2 mm	3 mm	Alform	Randform	2 mm	3 mm	Alform	Randform	2 mm	3 mm	Alform	Randform
SL 630	01	42,20	54,10	80,60	113,90	60,70	68,40	89,40	118,80	-	-	-	-
SL 900	02	57,50	70,80	105,10	93,90	76,40	89,70	123,40	105,30	136,20	154,40	181,80	160,30
SL 1260	03	-	209,40	242,00	-	-	273,40	306,40	-	-	Auf Anfrage	Auf Anfrage	-
SL 630	01	42,20	54,10	80,60	113,90	60,70	68,40	89,40	118,80	-	-	-	-
SL 900	02	57,50	70,80	105,10	93,90	76,40	89,70	123,40	105,30	136,20	154,40	181,80	160,30
SL 1260	03	-	209,40	242,00	-	-	273,40	306,40	-	-	Auf Anfrage	Auf Anfrage	-
SL 630	01	42,20	54,10	80,60	113,90	60,70	68,40	89,40	118,80	-	-	-	-
SL 900	02	57,50	70,80	105,10	93,90	76,40	89,70	123,40	105,30	136,20	154,40	181,80	160,30
SL 1260	03	-	209,40	242,00	-	-	273,40	306,40	-	-	Auf Anfrage	Auf Anfrage	-
SL 630	01	42,20	54,10	80,60	113,90	60,70	68,40	89,40	118,80	-	-	-	-
SL 900	02	57,50	70,80	105,10	93,90	76,40	89,70	123,40	105,30	136,20	154,40	181,80	160,30
SL 1260	03	-	209,40	242,00	-	-	273,40	306,40	-	-	Auf Anfrage	Auf Anfrage	-
SL 630	01	42,20	54,10	80,60	113,90	60,70	68,40	89,40	118,80	-	-	-	-
SL 900	02	57,50	70,80	105,10	93,90	76,40	89,70	123,40	105,30	136,20	154,40	181,80	160,30
SL 1260	03	-	209,40	242,00	-	-	273,40	306,40	-	-	Auf Anfrage	Auf Anfrage	-
SL 630	01	42,20	54,10	80,60	113,90	60,70	68,40	89,40	118,80	-	-	-	-
SL 900	02	57,50	70,80	105,10	93,90	76,40	89,70	123,40	105,30	136,20	154,40	181,80	160,30
SL 1260	03	-	209,40	242,00	-	-	273,40	306,40	-	-	Auf Anfrage	Auf Anfrage	-
SL 630	01	42,20	54,10	80,60	113,90	60,70	68,40	89,40	118,80	-	-	-	-
SL 900	02	57,50	70,80	105,10	93,90	76,40	89,70	123,40	105,30	136,20	154,40	181,80	160,30
SL 1260	03	-	209,40	242,00	-	-	273,40	306,40	-	-	Auf Anfrage	Auf Anfrage	-
SL 630	01	42,20	54,10	80,60	113,90	60,70	68,40	89,40	118,80	-	-	-	-
SL 900	02	57,50	70,80	105,10	93,90	76,40	89,70	123,40	105,30	136,20	154,40	181,80	160,30
SL 1260	03	-	209,40	242,00	-	-	273,40	306,40	-	-	Auf Anfrage	Auf Anfrage	-
SL 630 /1000x300	01	-	-	-	-	153,00	175,30	219,60	268,50	-	-	-	-
SL 900 /1000x300	02	-	-	-	-	168,70	196,50	253,70	255,00	250,40	282,30	332,60	321,80
SL 1260/1000x300	03	-	-	-	-	-	380,30	436,70	-	-	Auf Anfrage	Auf Anfrage	-
SL 630 /1000x300	01	-	-	-	-	153,00	175,30	219,60	268,50	-	-	-	-
SL 900 /1000x300	02	-	-	-	-	168,70	196,50	253,70	255,00	250,40	282,30	332,60	321,80
SL 1260/1000x300	03	-	-	-	-	-	380,30	436,70	-	-	Auf Anfrage	Auf Anfrage	-
SL 630 /1000x300	01	-	-	-	-	153,00	175,30	219,60	268,50	-	-	-	-
SL 900 /1000x300	02	-	-	-	-	168,70	196,50	253,70	255,00	250,40	282,30	332,60	321,80
SL 1260/1000x300	03	-	-	-	-	-	380,30	436,70	-	-	Auf Anfrage	Auf Anfrage	-
SL 630 /1000x300	01	-	-	-	-	153,00	175,30	219,60	268,50	-	-	-	-
SL 900 /1000x300	02	-	-	-	-	168,70	196,50	253,70	255,00	250,40	282,30	332,60	321,80
SL 1260/1000x300	03	-	-	-	-	-	380,30	436,70	-	-	Auf Anfrage	Auf Anfrage	-
1000x300	35	-	-	-	-	92,30	106,90	130,30	149,70	114,30	127,90	150,80	161,60
1000x300	35	-	-	-	-	92,30	106,90	130,30	149,70	114,30	127,90	150,80	161,60
1000x300	35	-	-	-	-	92,30	106,90	130,30	149,70	114,30	127,90	150,80	161,60
1000x300	35	-	-	-	-	92,30	106,90	130,30	149,70	114,30	127,90	150,80	161,60

Alle Preisangaben in € Euro

Abbildung	VZ-Nr.	Bezeichnung	VZ neu VZ-Nr. neu	Hinweis / Info
	159-20	Zweistreifige Bake, Aufstellung links		Gemäß MLV mind. RA2
	159-11	Zweistreifige Bake mit Entfernungsangabe, Aufstellung rechts		Gemäß MLV mind. RA2. Gewünschte Entfernungsangabe angeben!
	159-21	Zweistreifige Bake mit Entfernungsangabe, Aufstellung links		Gemäß MLV mind. RA2. Gewünschte Entfernungsangabe angeben!
	162-10	Einstreifige Bake, Aufstellung rechts		Gemäß MLV mind. RA2
	162-20	Einstreifige Bake, Aufstellung links		Gemäß MLV mind. RA2
	162-11	Einstreifige Bake mit Entfernungsangabe, Aufstellung rechts		Gemäß MLV mind. RA2. Gewünschte Entfernungsangabe angeben!
	162-21	Einstreifige Bake mit Entfernungsangabe, Aufstellung links		Gemäß MLV mind. RA2. Gewünschte Entfernungsangabe angeben!
	201-50	Andreaskreuz stehend		Gemäß MLV mind. RA2. Ausführung nach Deutscher Bahn auf Anfrage.
	201-51	Andreaskreuz stehend, mit Blitzpfeil		Gemäß MLV mind. RA2. Ausführung nach Deutscher Bahn auf Anfrage.
	201-52	Andreaskreuz liegend		Gemäß MLV mind. RA2. Ausführung nach Deutscher Bahn auf Anfrage.
	201-53	Andreaskreuz liegend, mit Blitzpfeil		Gemäß MLV mind. RA2. Ausführung nach Deutscher Bahn auf Anfrage
	205	Vorfahrt gewähren.		Gemäß MLV mind. RA2
	206	Halt. Vorfahrt gewähren.		Gemäß MLV mind. RA2. Aus statischen Gründen empfehlen wir für Zeichen 206 Pfosten mit Durchmesser 76/WS 2,9mm zu verwenden.
	208	Vorrang des Gegenverkehrs		Gemäß MLV mind. RA2
	209	Vorgeschriebene Fahrtrichtung rechts		Gemäß MLV mind. RA2
	209-10	Vorgeschriebene Fahrtrichtung links		Gemäß MLV mind. RA2
	209-30	Vorgeschriebene Fahrtrichtung geradeaus		Gemäß MLV mind. RA2
	211	Vorgeschriebene Fahrtrichtung hier rechts		Gemäß MLV mind. RA2



Größe (HxB in mm)	Nr.	Retroreflektierende Folie RA1				Retroreflektierende Folie RA2				Retroreflektierende Folie RA3			
		2 mm	3 mm	Alform	Randform	2 mm	3 mm	Alform	Randform	2 mm	3 mm	Alform	Randform
1000x300	35	-	-	-	-	92,30	106,90	130,30	149,70	114,30	127,90	150,80	161,60
1000x300	35	-	-	-	-	92,30	106,90	130,30	149,70	114,30	127,90	150,80	161,60
1000x300	35	-	-	-	-	92,30	106,90	130,30	149,70	114,30	127,90	150,80	161,60
1000x300	35	-	-	-	-	92,30	106,90	130,30	149,70	114,30	127,90	150,80	161,60
1000x300	35	-	-	-	-	92,30	106,90	130,30	149,70	114,30	127,90	150,80	161,60
1000x300	35	-	-	-	-	92,30	106,90	130,30	149,70	114,30	127,90	150,80	161,60
1000x300	35	-	-	-	-	92,30	106,90	130,30	149,70	114,30	127,90	150,80	161,60
1000x300	35	-	-	-	-	92,30	106,90	130,30	149,70	114,30	127,90	150,80	161,60
flach 1350x180	00	Preise auf Anfrage											
abgekantet 1350x180	A0	Preise auf Anfrage											
flach 1350x180	00	Preise auf Anfrage											
abgekantet 1350x180	A0	Preise auf Anfrage											
flach 1350x180	00	Preise auf Anfrage											
abgekantet 1350x180	A0	Preise auf Anfrage											
flach 1350x180	00	Preise auf Anfrage											
abgekantet 1350x180	A0	Preise auf Anfrage											
SL 630	01	37,50	50,40	76,50	107,30	57,00	64,60	86,40	112,10	Auf Anfrage	Auf Anfrage	Auf Anfrage	Auf Anfrage
SL 900	02	52,80	66,90	101,40	91,40	74,00	87,30	120,70	102,20	132,30	150,60	177,70	155,90
SL 1260	03	-	200,00	233,00	-	-	269,50	301,30	-	-	Auf Anfrage	Auf Anfrage	-
900x900	01	-	-	-	-	189,20	207,10	249,70	270,20	244,20	256,50	306,80	344,70
1050x1050	02	-	-	-	-	-	329,60	386,90	-	-	412,50	470,50	-
ø 420	01	33,10	38,50	63,30	60,70	50,80	58,80	86,60	82,90	71,30	80,60	99,20	95,20
ø 600	02	49,00	59,00	79,90	65,90	68,40	80,80	105,30	90,80	107,50	122,20	138,50	112,30
ø 420	01	30,00	35,70	60,40	57,80	47,20	54,70	84,30	79,40	67,50	76,70	95,50	91,80
ø 600	02	46,20	56,60	77,30	63,70	65,70	77,80	102,60	87,80	103,80	119,00	135,50	109,00
ø 750	03	83,00	94,40	116,50	105,20	130,80	143,00	171,50	158,90	170,10	179,30	208,40	201,40
ø 420	01	30,00	35,70	60,40	57,80	47,20	54,70	84,30	79,40	67,50	76,70	95,50	91,80
ø 600	02	46,20	56,60	77,30	63,70	65,70	77,80	102,60	87,80	103,80	119,00	135,50	109,00
ø 750	03	83,00	94,40	116,50	105,20	130,80	143,00	171,50	158,90	170,10	179,30	208,40	201,40
ø 420	01	30,00	35,70	60,40	57,80	47,20	54,70	84,30	79,40	67,50	76,70	95,50	91,80
ø 600	02	46,20	56,60	77,30	63,70	65,70	77,80	102,60	87,80	103,80	119,00	135,50	109,00
ø 750	03	83,00	94,40	116,50	105,20	130,80	143,00	171,50	158,90	170,10	179,30	208,40	201,40

Abbildung	VZ-Nr.	Bezeichnung	VZ neu VZ-Nr. neu	Hinweis / Info
	211-10	Vorgeschriebene Fahrtrichtung hier links		Gemäß MLV mind. RA2
	214	Vorgeschriebene Fahrtrichtung geradeaus oder rechts		Gemäß MLV mind. RA2
	214-10	Vorgeschriebene Fahrtrichtung geradeaus oder links		Gemäß MLV mind. RA2
	214-30	Vorgeschriebene Fahrtrichtung rechts oder links		Gemäß MLV mind. RA2
	215	Kreisverkehr		Gemäß MLV mind. RA2
	220-10	Einbahnstraße linksweisend		Gemäß MLV mind. RA2
	220-20	Einbahnstraße rechtsweisend		Gemäß MLV mind. RA2
	220-40	Einbahnstraße doppelseitig		Zeichen 220-10 und 220-20
	222	Vorgeschriebene Vorbeifahrt rechts vorbei		Gemäß MLV mind. RA2. Dieses Zeichen soll nur verwendet werden, wenn zwischen ihm und dem Verkehrsteilnehmer, an den es sich wendet, Gegenverkehr nicht zugelassen ist (VwV-StVO).
	222-10	Vorgeschriebene Vorbeifahrt links vorbei		Gemäß MLV mind. RA2. Dieses Zeichen soll nur verwendet werden, wenn zwischen ihm und dem Verkehrsteilnehmer, an den es sich wendet, Gegenverkehr nicht zugelassen ist (VwV-StVO).
	223.1-50	Seitenstreifen befahren, 2 Fahrstreifen + Seitenstreifen		
	223.1-51	Seitenstreifen befahren, 3 Fahrstreifen + Seitenstreifen		
	223.1-52	Seitenstreifen befahren, 4 Fahrstreifen + Seitenstreifen		
	223.2-50	Seitenstreifen nicht mehr befahren, 2 Fahrstreifen + Seitenstreifen		
	223.2-51	Seitenstreifen nicht mehr befahren, 3 Fahrstreifen + Seitenstreifen		
	223.2-52	Seitenstreifen nicht mehr befahren, 4 Fahrstreifen + Seitenstreifen		
	223.3-50	Seitenstreifen räumen, 2 Fahrstreifen + Seitenstreifen		
	223.3-51	Seitenstreifen räumen, 3 Fahrstreifen + Seitenstreifen		

Größe (HxB in mm)	Nr.	Retroreflektierende Folie RA1				Retroreflektierende Folie RA2				Retroreflektierende Folie RA3			
		2 mm	3 mm	Alform	Randform	2 mm	3 mm	Alform	Randform	2 mm	3 mm	Alform	Randform
ø 420	01	30,00	35,70	60,40	57,80	47,20	54,70	84,30	79,40	67,50	76,70	95,50	91,80
ø 600	02	46,20	56,60	77,30	63,70	65,70	77,80	102,60	87,80	103,80	119,00	135,50	109,00
ø 750	03	83,00	94,40	116,50	105,20	130,80	143,00	171,50	158,90	170,10	179,30	208,40	201,40
ø 420	01	30,00	35,70	60,40	57,80	47,20	54,70	84,30	79,40	67,50	76,70	95,50	91,80
ø 600	02	46,20	56,60	77,30	63,70	65,70	77,80	102,60	87,80	103,80	119,00	135,50	109,00
ø 750	03	83,00	94,40	116,50	105,20	130,80	143,00	171,50	158,90	170,10	179,30	208,40	201,40
ø 420	01	30,00	35,70	60,40	57,80	47,20	54,70	84,30	79,40	67,50	76,70	95,50	91,80
ø 600	02	46,20	56,60	77,30	63,70	65,70	77,80	102,60	87,80	103,80	119,00	135,50	109,00
ø 750	03	83,00	94,40	116,50	105,20	130,80	143,00	171,50	158,90	170,10	179,30	208,40	201,40
ø 420	01	30,00	35,70	60,40	57,80	47,20	54,70	84,30	79,40	67,50	76,70	95,50	91,80
ø 600	02	46,20	56,60	77,30	63,70	65,70	77,80	102,60	87,80	103,80	119,00	135,50	109,00
ø 750	03	83,00	94,40	116,50	105,20	130,80	143,00	171,50	158,90	170,10	179,30	208,40	201,40
300x800	10	55,40	65,10	100,20	102,00	79,70	94,20	119,60	123,90	-	-	-	-
300x800	10	55,40	65,10	100,20	102,00	79,70	94,20	119,60	123,90	-	-	-	-
300x800	10	92,50	109,20	-	-	134,80	154,90	-	-	-	-	-	-
ø 420	01	30,00	35,70	60,40	57,80	47,20	54,70	84,30	79,40	67,50	76,70	95,50	91,80
ø 600	02	46,20	56,60	77,30	63,70	65,70	77,80	102,60	87,80	103,80	119,00	135,50	109,00
ø 750	03	83,00	94,40	116,50	105,20	130,80	143,00	171,50	158,90	170,10	179,30	208,40	201,40
ø 420	01	30,00	35,70	60,40	57,80	47,20	54,70	84,30	79,40	67,50	76,70	95,50	91,80
ø 600	02	46,20	56,60	77,30	63,70	65,70	77,80	102,60	87,80	103,80	119,00	135,50	109,00
ø 750	03	83,00	94,40	116,50	105,20	130,80	143,00	171,50	158,90	170,10	179,30	208,40	201,40
2250x2250	-	-	-	-	-	-	-	Auf Anfrage	-	-	-	Auf Anfrage	-
2250x2250	-	-	-	-	-	-	-	Auf Anfrage	-	-	-	Auf Anfrage	-
2250x2250	-	-	-	-	-	-	-	Auf Anfrage	-	-	-	Auf Anfrage	-
2250x2250	-	-	-	-	-	-	-	Auf Anfrage	-	-	-	Auf Anfrage	-
2250x2250	-	-	-	-	-	-	-	Auf Anfrage	-	-	-	Auf Anfrage	-
2250x2250	-	-	-	-	-	-	-	Auf Anfrage	-	-	-	Auf Anfrage	-
2250x2250	-	-	-	-	-	-	-	Auf Anfrage	-	-	-	Auf Anfrage	-
2250x2250	-	-	-	-	-	-	-	Auf Anfrage	-	-	-	Auf Anfrage	-
















Abbildung	VZ-Nr.	Bezeichnung	VZ neu VZ-Nr. neu	Hinweis / Info
	223.3-52	Seitenstreifen räumen, 4 Fahrstreifen + Seitenstreifen		
	224	Haltestelle		
	224-40	Haltestelle doppelseitig		
	224-51	Schulbushaltestelle mit Zusatzzeichen 1042-36		Bitte gewünschte Beschriftung bei der Bestellung angeben.
	224-41	Schulbushaltestelle mit Zusatzzeichen 1042-36 doppelseitig		Bitte gewünschte Beschriftung bei der Bestellung angeben.
	224-51 ALT!	Schulbushaltestelle		Achtung: Alte Ausführung!
	224-41 ALT!	Schulbushaltestelle doppelseitig		Achtung: Alte Ausführung!
	229	Taxenstand		
	229-10	Taxenstand Anfang, Aufstellung rechts		
	229-11	Taxenstand Ende, Aufstellung links		Für Einbahnstraßen
	229-20	Taxenstand Ende, Aufstellung rechts		
	229-21	Taxenstand Anfang, Aufstellung links		Für Einbahnstraßen
	229-30	Taxenstand Mitte, Aufstellung rechts		
	229-31	Taxenstand Mitte, Aufstellung links		Für Einbahnstraßen
	237	Radweg		
	238	Reitweg		
	239	Gehweg		
	240	Gemeinsamer Geh- und Radweg		

+ Größe (HxB in mm)	Nr.	Retroreflektierende Folie RA1				Retroreflektierende Folie RA2				Retroreflektierende Folie RA3				
		2 mm	3 mm	Alform	Randform	2 mm	3 mm	Alform	Randform	2 mm	3 mm	Alform	Randform	
2250x2250	-	-	-	-	-	-	-	Auf Anfrage	-	-	-	-	Auf Anfrage	-
ø 420 01		38,70	44,90	70,00	Auf Anfrage	57,30	65,50	Auf Anfrage	Auf Anfrage	-	-	-	-	-
ø 420 01		64,60	75,20	-	-	96,70	110,30	-	-	-	-	-	-	-
900x600 32		109,60	151,20	169,50	160,30	143,40	185,70	201,10	191,80	-	-	-	-	-
900x600 32		185,80	256,10	-	-	244,00	314,50	-	-	-	-	-	-	-
600x600 02		69,00	90,80	100,40	90,30	108,00	114,40	141,30	126,30	-	-	-	-	-
750x750 07		118,50	142,80	172,40	187,90	146,00	170,10	204,00	218,60	-	-	-	-	-
840x840 04		125,40	161,00	183,90	239,40	191,40	195,30	239,70	300,50	-	-	-	-	-
600x600 02		105,90	126,30	-	-	152,20	162,30	-	-	-	-	-	-	-
750x750 07		127,30	155,10	-	-	181,60	203,50	-	-	-	-	-	-	-
840x840 04		191,20	214,10	-	-	273,80	316,30	-	-	-	-	-	-	-
630x420 26		64,70	86,10	113,10	151,90	80,20	101,10	128,40	167,50	-	-	-	-	-
900x600 32		109,60	151,20	169,50	160,30	143,40	185,70	201,60	191,80	-	-	-	-	-
630x420 26		64,70	86,10	113,10	151,90	80,20	101,10	128,40	167,50	-	-	-	-	-
900x600 32		109,60	151,20	169,50	160,30	143,40	185,70	201,60	191,80	-	-	-	-	-
630x420 26		64,70	86,10	113,10	151,90	80,20	101,10	128,40	167,50	-	-	-	-	-
900x600 32		109,60	151,20	169,50	160,30	143,40	185,70	201,60	191,80	-	-	-	-	-
630x420 26		64,70	86,10	113,10	151,90	80,20	101,10	128,40	167,50	-	-	-	-	-
900x600 32		109,60	151,20	169,50	160,30	143,40	185,70	201,60	191,80	-	-	-	-	-
630x420 26		64,70	86,10	113,10	151,90	80,20	101,10	128,40	167,50	-	-	-	-	-
900x600 32		109,60	151,20	169,50	160,30	143,40	185,70	201,60	191,80	-	-	-	-	-
ø 420 01		30,00	35,70	60,40	57,80	47,20	54,70	84,30	79,40	67,50	76,70	95,50	91,80	
ø 600 02		46,20	56,60	77,30	63,70	65,70	77,80	102,60	87,80	103,80	119,00	135,50	109,00	
ø 420 01		30,00	35,70	60,40	57,80	47,20	54,70	84,30	79,40	67,50	76,70	95,50	91,80	
ø 600 02		46,20	56,60	77,30	63,70	65,70	77,80	102,60	87,80	103,80	119,00	135,50	109,00	
ø 420 01		30,00	35,70	60,40	57,80	47,20	54,70	84,30	79,40	67,50	76,70	95,50	91,80	
ø 600 02		46,20	56,60	77,30	63,70	65,70	77,80	102,60	87,80	103,80	119,00	135,50	109,00	

223-3-02  
bis  
240














Verkehrszeichen  
nach StVO

Alle Preisangaben in € Euro

Abbildung	VZ-Nr.	Bezeichnung	VZ neu VZ-Nr. neu	Hinweis / Info
	241-30	Getrennter Rad- und Gehweg Radweg links		
	241-31	Getrennter Rad- und Gehweg Radweg rechts		
	242.1	Beginn einer Fußgängerzone		
	242.1-40	Beginn/Ende einer Fußgängerzone, doppelseitig		Zeichen 242.1 und 242.2
	242.2	Ende einer Fußgängerzone		
	244.1	Beginn einer Fahrradstraße		
	244.1-40	Beginn/Ende einer Fahrradstraße, doppelseitig		Zeichen 244.1 und 244.2
	244.2	Ende einer Fahrradstraße		
	244.3	Beginn einer Fahrradzone	NEU	
	244.4	Ende einer Fahrradzone	NEU	
	245	Bussonderfahrstreifen		
	250	Verbot für Fahrzeuge aller Art		
	251	Verbot für Kraftwagen		
	253	Verbot für Kraftfahrzeuge über 3,5 t		
	254	Verbot für Radverkehr		
	255	Verbot für Krafträder		
	257-50	Verbot für Mofas		
	257-51	Verbot für Reiter		



















Größe (HxB in mm)	Nr.	Retroreflektierende Folie RA1				Retroreflektierende Folie RA2				Retroreflektierende Folie RA3			
		2 mm	3 mm	Alform	Randform	2 mm	3 mm	Alform	Randform	2 mm	3 mm	Alform	Randform
ø 420	01	30,00	35,70	60,40	57,80	47,20	54,70	84,30	79,40	67,50	76,70	95,50	91,80
ø 600	02	46,20	56,60	77,30	63,70	65,70	77,80	102,60	87,80	103,80	119,00	135,50	109,00
ø 420	01	30,00	35,70	60,40	57,80	47,20	54,70	84,30	79,40	67,50	76,70	95,50	91,80
ø 600	02	46,20	56,60	77,30	63,70	65,70	77,80	102,60	87,80	103,80	119,00	135,50	109,00
ø 600	02	46,20	56,60	77,30	63,70	65,70	77,80	102,60	87,80	103,80	119,00	135,50	109,00
750x750	07	118,50	142,80	172,40	187,90	146,00	170,10	204,00	218,60	-	-	-	-
840x840	04	125,40	161,00	183,90	239,40	191,40	195,30	239,70	300,50	-	-	-	-
600x600	02	105,90	126,30	-	-	152,20	162,30	-	-	-	-	-	-
750x750	07	127,30	155,10	-	-	181,60	203,50	-	-	-	-	-	-
840x840	04	191,20	214,10	-	-	273,80	316,30	-	-	-	-	-	-
600x600	02	69,00	90,80	100,40	90,30	108,00	114,40	141,30	126,30	-	-	-	-
750x750	07	118,50	142,80	172,40	187,90	146,00	170,10	204,00	218,60	-	-	-	-
840x840	04	125,40	161,00	183,90	239,40	191,40	195,30	239,70	300,50	-	-	-	-
420x420	01	48,30	59,90	70,00	66,70	67,60	74,90	86,50	83,00	79,50	93,20	105,60	101,80
600x600	02	69,00	90,80	100,40	90,30	108,00	114,40	141,30	126,30	153,80	174,40	193,30	175,10
420x420	01	82,40	86,40	-	-	98,20	109,80	-	-	-	-	-	-
600x600	02	105,90	126,30	-	-	152,20	162,30	-	-	-	-	-	-
420x420	01	48,30	59,90	70,00	66,70	67,60	74,90	86,50	83,00	79,50	93,20	105,60	101,80
600x600	02	69,00	90,80	100,40	90,30	108,00	114,40	141,30	126,30	153,80	174,40	193,30	175,10
420x420	01	48,30	59,90	70,00	66,70	67,60	74,90	86,50	83,00	79,50	93,20	105,60	101,80
600x600	02	69,00	90,80	100,40	90,30	108,00	114,40	141,30	126,30	153,80	174,40	193,30	175,10
420x420	01	48,30	59,90	70,00	66,70	67,60	74,90	86,50	83,00	79,50	93,20	105,60	101,80
600x600	02	69,00	90,80	100,40	90,30	108,00	114,40	141,30	126,30	153,80	174,40	193,30	175,10
ø 420	01	30,00	35,70	60,40	57,80	47,20	54,70	84,30	79,40	67,50	76,70	95,50	91,80
ø 600	02	46,20	56,60	77,30	63,70	65,70	77,80	102,60	87,80	103,80	119,00	135,50	109,00
ø 420	01	30,00	35,70	60,40	57,80	47,20	54,70	84,30	79,40	67,50	76,70	95,50	91,80
ø 600	02	46,20	56,60	77,30	63,70	65,70	77,80	102,60	87,80	103,80	119,00	135,50	109,00
ø 750	03	83,00	94,40	116,50	105,20	130,80	143,00	171,50	158,90	170,10	179,30	208,40	201,40
ø 420	01	33,10	38,50	63,30	60,70	50,80	58,80	86,60	82,90	71,30	80,60	99,20	95,20
ø 600	02	49,00	59,00	79,90	65,90	68,40	80,80	105,30	90,80	107,50	122,20	138,50	112,30
ø 750	03	84,90	95,30	119,50	108,10	134,70	146,50	176,00	162,60	173,50	183,10	211,70	207,50
ø 420	01	33,10	38,50	63,30	60,70	50,80	58,80	86,60	82,90	71,30	80,60	99,20	95,20
ø 600	02	49,00	59,00	79,90	65,90	68,40	80,80	105,30	90,80	107,50	122,20	138,50	112,30
ø 750	03	84,90	95,30	119,50	108,10	134,70	146,50	176,00	162,60	173,50	183,10	211,70	207,50
ø 420	01	33,10	38,50	63,30	60,70	50,80	58,80	86,60	82,90	71,30	80,60	99,20	95,20
ø 600	02	49,00	59,00	79,90	65,90	68,40	80,80	105,30	90,80	107,50	122,20	138,50	112,30
ø 420	01	33,10	38,50	63,30	60,70	50,80	58,80	86,60	82,90	71,30	80,60	99,20	95,20
ø 600	02	49,00	59,00	79,90	65,90	68,40	80,80	105,30	90,80	107,50	122,20	138,50	112,30
ø 420	01	33,10	38,50	63,30	60,70	50,80	58,80	86,60	82,90	71,30	80,60	99,20	95,20
ø 600	02	49,00	59,00	79,90	65,90	68,40	80,80	105,30	90,80	107,50	122,20	138,50	112,30

Alle Preisangaben in € Euro



















Abbildung	VZ-Nr.	Bezeichnung	VZ neu VZ-Nr. neu	Hinweis / Info
	257-52	Verbot für Gespannfuhrwerke		
	257-53	Verbot für Viehtrieb		
	257-54	Verbot für Kraftomnibusse		
	257-55	Verbot für Personenkraftwagen		
	257-56	Verbot für Personenkraftwagen mit Anhänger		
	257-57	Verbot für Lastkraftwagen mit Anhänger		
	257-58	Verbot für Kraftfahrzeuge und Züge, die nicht schneller als 25 km/h fahren können, oder dürfen		
	259	Verbot für Fußgänger		
	260	Verbot für Kraftfahrzeuge		
	261	Verbot für kennzeichnungspflichtige Kraftfahrzeuge mit gefährlichen Gütern		
	262-**	Verbot für Fahrzeuge über angegebene tatsächliche Masse		Bitte gewünschte tatsächliche Masse bei der Bestellung angeben! Unternummer steht jeweils für den Zahlenwert, z.B. Zeichen 262-5,5 = 5,5 t tatsächliche Masse.
	263-**	Verbot für Fahrzeuge über angegebene tatsächliche Achslast		Bitte gewünschte tatsächliche Achslast bei der Bestellung angeben! Unternummer steht jeweils für den Zahlenwert, z.B. Zeichen 263-8 = 8 t tatsächliche Achslast.
	264-**	Verbot für Fahrzeuge über angegebene tatsächliche Breite		Bitte gewünschte tatsächliche Breite bei der Bestellung angeben! Unternummer steht jeweils für den Zahlenwert, z.B. Zeichen 264-2,5 = 2,5 m tatsächliche Breite.
	265-**	Verbot für Fahrzeuge über angegebene tatsächliche Höhe		Bitte gewünschte tatsächliche Höhe bei der Bestellung angeben! Unternummer steht jeweils für den Zahlenwert, z.B. Zeichen 265-3,8 = 3,8 m tatsächliche Höhe.
	266-**	Verbot für Fahrzeuge über angegebene tatsächliche Länge		Bitte gewünschte tatsächliche Länge bei der Bestellung angeben! Unternummer steht jeweils für den Zahlenwert, z.B. Zeichen 266-10 = 10 m tatsächliche Länge.
	267	Verbot der Einfahrt		
	268	Schneeketten vorgeschrieben		
	269	Verbot für Fahrzeuge mit wassergefährdender Ladung		



+ Größe (HxB in mm)	Nr.	Retroreflektierende Folie RA1				Retroreflektierende Folie RA2				Retroreflektierende Folie RA3			
		2 mm	3 mm	Alform	Randform	2 mm	3 mm	Alform	Randform	2 mm	3 mm	Alform	Randform
ø 420	01	33,10	38,50	63,30	60,70	50,80	58,80	86,60	82,90	71,30	80,60	99,20	95,20
ø 600	02	49,00	59,00	79,90	65,90	68,40	80,80	105,30	90,80	107,50	122,20	138,50	112,30
ø 420	01	33,10	38,50	63,30	60,70	50,80	58,80	86,60	82,90	71,30	80,60	99,20	95,20
ø 600	02	49,00	59,00	79,90	65,90	68,40	80,80	105,30	90,80	107,50	122,20	138,50	112,30
ø 750	03	84,90	95,30	119,50	108,10	134,70	146,50	176,00	162,60	173,50	183,10	211,70	207,50
ø 420	01	33,10	38,50	63,30	60,70	50,80	58,80	86,60	82,90	71,30	80,60	99,20	95,20
ø 600	02	49,00	59,00	79,90	65,90	68,40	80,80	105,30	90,80	107,50	122,20	138,50	112,30
ø 750	03	84,90	95,30	119,50	108,10	134,70	146,50	176,00	162,60	173,50	183,10	211,70	207,50
ø 420	01	33,10	38,50	63,30	60,70	50,80	58,80	86,60	82,90	71,30	80,60	99,20	95,20
ø 600	02	49,00	59,00	79,90	65,90	68,40	80,80	105,30	90,80	107,50	122,20	138,50	112,30
ø 750	03	84,90	95,30	119,50	108,10	134,70	146,50	176,00	162,60	173,50	183,10	211,70	207,50
ø 420	01	33,10	38,50	63,30	60,70	50,80	58,80	86,60	82,90	71,30	80,60	99,20	95,20
ø 600	02	49,00	59,00	79,90	65,90	68,40	80,80	105,30	90,80	107,50	122,20	138,50	112,30
ø 750	03	84,90	95,30	119,50	108,10	134,70	146,50	176,00	162,60	173,50	183,10	211,70	207,50
ø 420	01	33,10	38,50	63,30	60,70	50,80	58,80	86,60	82,90	71,30	80,60	99,20	95,20
ø 600	02	49,00	59,00	79,90	65,90	68,40	80,80	105,30	90,80	107,50	122,20	138,50	112,30
ø 750	03	84,90	95,30	119,50	108,10	134,70	146,50	176,00	162,60	173,50	183,10	211,70	207,50
ø 420	01	33,10	38,50	63,30	60,70	50,80	58,80	86,60	82,90	71,30	80,60	99,20	95,20
ø 600	02	49,00	59,00	79,90	65,90	68,40	80,80	105,30	90,80	107,50	122,20	138,50	112,30
ø 750	03	84,90	95,30	119,50	108,10	134,70	146,50	176,00	162,60	173,50	183,10	211,70	207,50
ø 420	01	33,10	38,50	63,30	60,70	50,80	58,80	86,60	82,90	71,30	80,60	99,20	95,20
ø 600	02	49,00	59,00	79,90	65,90	68,40	80,80	105,30	90,80	107,50	122,20	138,50	112,30
ø 750	03	84,90	95,30	119,50	108,10	134,70	146,50	176,00	162,60	173,50	183,10	211,70	207,50
ø 420	01	30,00	35,70	60,40	57,80	47,20	54,70	84,30	79,40	67,50	76,70	95,50	91,80
ø 600	02	46,20	56,60	77,30	63,70	65,70	77,80	102,60	87,80	103,80	119,00	135,50	109,00
ø 750	03	83,00	94,40	116,50	105,20	130,80	143,00	171,50	158,90	170,10	179,30	208,40	201,40
ø 600	02	49,00	59,00	79,90	65,90	68,40	80,80	105,30	90,80	107,50	122,20	138,50	112,30
ø 750	03	84,90	95,30	119,50	108,10	134,70	146,50	176,00	162,60	173,50	183,10	211,70	207,50
ø 600	02	49,00	59,00	79,90	65,90	68,40	80,80	105,30	90,80	107,50	122,20	138,50	112,30
ø 750	03	84,90	95,30	119,50	108,10	134,70	146,50	176,00	162,60	173,50	183,10	211,70	207,50


Abbildung	VZ-Nr.	Bezeichnung	VZ neu VZ-Nr. neu	Hinweis / Info
	270.1	Beginn einer Verkehrsverbotszone zur Verminderung schädlicher Luftverunreinigungen in einer Zone		
	270.1-40	Beginn/Ende einer Verkehrsverbotszone zur Verminderung schädlicher Luftverunreinigungen in einer Zone - doppelseitig		Zeichen 270.1 und 270.2
	270.2	Ende einer Verkehrsverbotszone zur Verminderung schädlicher Luftverunreinigungen in einer Zone		
	272	Verbot des Wendens		
	273-70	Verbot des Unterschreitens des angegebenen Mindestabstandes		Bitte gewünschten Mindestabstand bei der Bestellung angeben! Unternummer steht jeweils für den Zahlenwert, z.B. Zeichen 273-70 = 70 m Mindestabstand.
	274-60	Zulässige Höchstgeschwindigkeit		Bitte gewünschte Höchstgeschwindigkeit bei der Bestellung angeben! Unternummer steht jeweils für den Zahlenwert, z.B. Zeichen 274-60 = 60 km/h.
	274.1	Beginn einer Tempo 30-Zone		
	274.1-20	Beginn einer Tempo 20-Zone in verkehrsberuhigten Geschäftsbereichen		
	274.1-40	Beginn/Ende einer Tempo 30-Zone doppelseitig		Zeichen 274.1 und 274.2
	274.1-41	Beginn/Ende einer Tempo 20-Zone in verkehrsberuhigten Geschäftsbereichen, doppelseitig		Zeichen 274.1-20 und 274.2-20
	274.2	Ende einer Tempo 30-Zone		
	274.2-20	Ende einer Tempo 20-Zone in verkehrsberuhigten Geschäftsbereichen		
	275-30	Vorgeschriebene Mindestgeschwindigkeit		Bitte gewünschte Mindestgeschwindigkeit bei der Bestellung angeben! Unternummer steht jeweils für den Zahlenwert, z.B. Zeichen 275-30 = 30 km/h.
	276	Überholverbot für Kraftfahrzeuge aller Art		
	277	Überholverbot für Kraftfahrzeuge über 3,5 t		
	277.1	Verbot des Überholens von einspurigen Fahrzeugen für mehrspurige Kraftfahrzeuge und Krafträder mit Beiwagen"	NEU	
	278-60	Ende der zulässigen Höchstgeschwindigkeit		Bitte gewünschte Geschwindigkeit bei der Bestellung angeben! Unternummer steht jeweils für den Zahlenwert, z.B. Zeichen 278-60 = 60 km/h.
	279-30	Ende der vorgeschriebenen Mindestgeschwindigkeit		Bitte gewünschte Mindestgeschwindigkeit bei der Bestellung angeben! Unternummer steht jeweils für den Zahlenwert, z.B. Zeichen 279-30 = 30 km/h.

+ Größe (HxB in mm)	Nr.	Retroreflektierende Folie RA1				Retroreflektierende Folie RA2				Retroreflektierende Folie RA3			
		2 mm	3 mm	Alform	Randform	2 mm	3 mm	Alform	Randform	2 mm	3 mm	Alform	Randform
600x600	02	69,00	90,80	100,40	90,30	108,00	114,40	141,30	126,30	-	-	-	-
750x750	07	118,50	142,80	172,40	187,90	146,00	170,10	204,00	218,60	-	-	-	-
840x840	04	125,40	161,00	183,90	239,40	191,40	195,30	239,70	300,50	-	-	-	-
600x600	02	105,90	126,30	-	-	152,20	162,30	-	-	-	-	-	-
750x750	07	127,30	155,10	-	-	181,60	203,50	-	-	-	-	-	-
840x840	04	191,20	214,10	-	-	273,80	316,30	-	-	-	-	-	-
600x600	02	69,00	90,80	100,40	90,30	108,00	114,40	141,30	126,30	-	-	-	-
750x750	07	118,50	142,80	172,40	187,90	146,00	170,10	204,00	218,60	-	-	-	-
840x840	04	125,40	161,00	183,90	239,40	191,40	195,30	239,70	300,50	-	-	-	-
ø 600	02	49,00	59,00	79,90	65,90	68,40	80,80	105,30	90,80	107,50	122,20	138,50	112,30
ø 750	03	84,90	95,30	119,50	108,10	134,70	146,50	176,00	162,60	173,50	183,10	211,70	207,50
ø 600	02	49,00	59,00	79,90	65,90	68,40	80,80	105,30	90,80	107,50	122,20	138,50	112,30
ø 750	03	84,90	95,30	119,50	108,10	134,70	146,50	176,00	162,60	173,50	183,10	211,70	207,50
ø 420	01	33,10	38,50	63,30	60,70	50,80	58,80	86,60	82,90	71,30	80,60	99,20	95,20
ø 600	02	49,00	59,00	79,90	65,90	68,40	80,80	105,30	90,80	107,50	122,20	138,50	112,30
ø 750	03	84,90	95,30	119,50	108,10	134,70	146,50	176,00	162,60	173,50	183,10	211,70	207,50
600x600	02	69,00	90,80	100,40	90,30	108,00	114,40	141,30	126,30	-	-	-	-
750x750	07	118,50	142,80	172,40	187,90	146,00	170,10	204,00	218,60	-	-	-	-
840x840	04	125,40	161,00	183,90	239,40	191,40	195,30	239,70	300,50	-	-	-	-
600x600	02	69,00	90,80	100,40	90,30	108,00	114,40	141,30	126,30	-	-	-	-
750x750	07	118,50	142,80	172,40	187,90	146,00	170,10	204,00	218,60	-	-	-	-
840x840	04	125,40	161,00	183,90	239,40	191,40	195,30	239,70	300,50	-	-	-	-
600x600	02	105,90	126,30	-	-	152,20	162,30	-	-	-	-	-	-
750x750	07	127,30	155,10	-	-	181,60	203,50	-	-	-	-	-	-
840x840	04	191,20	214,10	-	-	273,80	316,30	-	-	-	-	-	-
600x600	02	105,90	126,30	-	-	152,20	162,30	-	-	-	-	-	-
750x750	07	127,30	155,10	-	-	181,60	203,50	-	-	-	-	-	-
840x840	04	191,20	214,10	-	-	273,80	316,30	-	-	-	-	-	-
600x600	02	69,00	90,80	100,40	90,30	108,00	114,40	141,30	126,30	-	-	-	-
750x750	07	118,50	142,80	172,40	187,90	146,00	170,10	204,00	218,60	-	-	-	-
840x840	04	125,40	161,00	183,90	239,40	191,40	195,30	239,70	300,50	-	-	-	-
600x600	02	69,00	90,80	100,40	90,30	108,00	114,40	141,30	126,30	-	-	-	-
750x750	07	118,50	142,80	172,40	187,90	146,00	170,10	204,00	218,60	-	-	-	-
840x840	04	125,40	161,00	183,90	239,40	191,40	195,30	239,70	300,50	-	-	-	-
ø 600	02	46,20	56,60	77,30	63,70	65,70	77,80	102,60	87,80	103,80	119,00	135,50	109,00
ø 750	03	83,00	94,40	116,50	105,20	130,80	143,00	171,50	158,90	170,10	179,30	208,40	201,40
ø 600	02	49,00	59,00	79,90	65,90	68,40	80,80	105,30	90,80	107,50	122,20	138,50	112,30
ø 750	03	84,90	95,30	119,50	108,10	134,70	146,50	176,00	162,60	173,50	183,10	211,70	207,50
ø 600	02	49,00	59,00	79,90	65,90	68,40	80,80	105,30	90,80	107,50	122,20	138,50	112,30
ø 750	03	84,90	95,30	119,50	108,10	134,70	146,50	176,00	162,60	173,50	183,10	211,70	207,50
ø 600	02	49,00	59,00	79,90	65,90	68,40	80,80	105,30	90,80	107,50	122,20	138,50	112,30
ø 750	03	84,90	95,30	119,50	108,10	134,70	146,50	176,00	162,60	173,50	183,10	211,70	207,50
ø 420	01	30,00	35,70	60,40	57,80	47,20	54,70	84,30	79,40	67,50	76,70	95,50	91,80
ø 600	02	46,20	56,60	77,30	63,70	65,70	77,80	102,60	87,80	103,80	119,00	135,50	109,00
ø 750	03	83,00	94,40	116,50	105,20	130,80	143,00	171,50	158,90	170,10	179,30	208,40	201,40
ø 600	02	49,00	59,00	79,90	65,90	68,40	80,80	105,30	90,80	107,50	122,20	138,50	112,30
ø 750	03	84,90	95,30	119,50	108,10	134,70	146,50	176,00	162,60	173,50	183,10	211,70	207,50

Abbildung	VZ-Nr.	Bezeichnung	VZ neu VZ-Nr. neu	Hinweis / Info
	280	Ende des Überholverbots für Kraftfahrzeuge aller Art		
	281	Ende des Überholverbots für Kraftfahrzeuge über 3,5 t		
	281.1	Ende des Verbots des Überholens von einspurigen Fahrzeugen für mehrspurige Kraftfahrzeuge und Krafträder mit Beiwagen	NEU	
	282	Ende sämtlicher streckenbezogener Geschwindigkeitsbeschränkungen und Überholverbote		
	283	Absolutes Haltverbot		Lose Pfeile für Ergänzungen erhalten Sie auf Anfrage.
	283-10	Absolutes Haltverbot Anfang, Aufstellung rechts		
	283-11	Absolutes Haltverbot Ende, Aufstellung links		Für Einbahnstraßen
	283-20	Absolutes Haltverbot Ende, Aufstellung rechts		
	283-21	Absolutes Haltverbot Anfang, Aufstellung links		Für Einbahnstraßen
	283-30	Absolutes Haltverbot Mitte, Aufstellung rechts		
	283-31	Absolutes Haltverbot Mitte, Aufstellung links		Für Einbahnstraßen
	286	Eingeschränktes Haltverbot		Lose Pfeile für Ergänzungen erhalten Sie auf Anfrage.
	286-10	Eingeschränktes Haltverbot Anfang, Aufstellung rechts		
	286-11	Eingeschränktes Haltverbot Ende, Aufstellung links		Für Einbahnstraßen
	286-20	Eingeschränktes Haltverbot Ende, Aufstellung rechts		
	286-21	Eingeschränktes Haltverbot Anfang, Aufstellung links		Für Einbahnstraßen
	286-30	Eingeschränktes Haltverbot Mitte, Aufstellung rechts		
	286-31	Eingeschränktes Haltverbot Mitte, Aufstellung links		Für Einbahnstraßen

Alle Preisangaben in € Euro

+ Größe (HxB in mm)	Nr.	Retroreflektierende Folie RA1				Retroreflektierende Folie RA2				Retroreflektierende Folie RA3			
		2 mm	3 mm	Alform	Randform	2 mm	3 mm	Alform	Randform	2 mm	3 mm	Alform	Randform
ø 600	02	46,20	56,60	77,30	63,70	65,70	77,80	102,60	87,80	103,80	119,00	135,50	109,00
	03	83,00	94,40	116,50	105,20	130,80	143,00	171,50	158,90	170,10	179,30	208,40	201,40
ø 600	02	46,20	56,60	77,30	63,70	65,70	77,80	102,60	87,80	103,80	119,00	135,50	109,00
	03	83,00	94,40	116,50	105,20	130,80	143,00	171,50	158,90	170,10	179,30	208,40	201,40
ø 600	02	46,20	56,60	77,30	63,70	65,70	77,80	102,60	87,80	103,80	119,00	135,50	109,00
	03	83,00	94,40	116,50	105,20	130,80	143,00	171,50	158,90	170,10	179,30	208,40	201,40
ø 420	01	33,10	38,50	63,30	60,70	50,80	58,80	86,60	82,90	71,30	80,60	99,20	95,20
	02	49,00	59,00	79,90	65,90	68,40	80,80	105,30	90,80	107,50	122,20	138,50	112,30
ø 750	03	84,90	95,30	119,50	108,10	134,70	146,50	176,00	162,60	173,50	183,10	211,70	207,50
	01	33,10	38,50	63,30	60,70	50,80	58,80	86,60	82,90	71,30	80,60	99,20	95,20
ø 600	02	49,00	59,00	79,90	65,90	68,40	80,80	105,30	90,80	107,50	122,20	138,50	112,30
	03	84,90	95,30	119,50	108,10	134,70	146,50	176,00	162,60	173,50	183,10	211,70	207,50
ø 420	01	33,10	38,50	63,30	60,70	50,80	58,80	86,60	82,90	71,30	80,60	99,20	95,20
	02	49,00	59,00	79,90	65,90	68,40	80,80	105,30	90,80	107,50	122,20	138,50	112,30
ø 750	03	84,90	95,30	119,50	108,10	134,70	146,50	176,00	162,60	173,50	183,10	211,70	207,50
	01	33,10	38,50	63,30	60,70	50,80	58,80	86,60	82,90	71,30	80,60	99,20	95,20
ø 600	02	49,00	59,00	79,90	65,90	68,40	80,80	105,30	90,80	107,50	122,20	138,50	112,30
	03	84,90	95,30	119,50	108,10	134,70	146,50	176,00	162,60	173,50	183,10	211,70	207,50
ø 420	01	33,10	38,50	63,30	60,70	50,80	58,80	86,60	82,90	71,30	80,60	99,20	95,20
	02	49,00	59,00	79,90	65,90	68,40	80,80	105,30	90,80	107,50	122,20	138,50	112,30
ø 750	03	84,90	95,30	119,50	108,10	134,70	146,50	176,00	162,60	173,50	183,10	211,70	207,50
	01	33,10	38,50	63,30	60,70	50,80	58,80	86,60	82,90	71,30	80,60	99,20	95,20
ø 600	02	49,00	59,00	79,90	65,90	68,40	80,80	105,30	90,80	107,50	122,20	138,50	112,30
	03	84,90	95,30	119,50	108,10	134,70	146,50	176,00	162,60	173,50	183,10	211,70	207,50
ø 420	01	33,10	38,50	63,30	60,70	50,80	58,80	86,60	82,90	71,30	80,60	99,20	95,20
	02	49,00	59,00	79,90	65,90	68,40	80,80	105,30	90,80	107,50	122,20	138,50	112,30
ø 750	03	84,90	95,30	119,50	108,10	134,70	146,50	176,00	162,60	173,50	183,10	211,70	207,50
	01	33,10	38,50	63,30	60,70	50,80	58,80	86,60	82,90	71,30	80,60	99,20	95,20
ø 600	02	49,00	59,00	79,90	65,90	68,40	80,80	105,30	90,80	107,50	122,20	138,50	112,30
	03	84,90	95,30	119,50	108,10	134,70	146,50	176,00	162,60	173,50	183,10	211,70	207,50
ø 420	01	33,10	38,50	63,30	60,70	50,80	58,80	86,60	82,90	71,30	80,60	99,20	95,20
	02	49,00	59,00	79,90	65,90	68,40	80,80	105,30	90,80	107,50	122,20	138,50	112,30
ø 750	03	84,90	95,30	119,50	108,10	134,70	146,50	176,00	162,60	173,50	183,10	211,70	207,50
	01	33,10	38,50	63,30	60,70	50,80	58,80	86,60	82,90	71,30	80,60	99,20	95,20
ø 600	02	49,00	59,00	79,90	65,90	68,40	80,80	105,30	90,80	107,50	122,20	138,50	112,30
	03	84,90	95,30	119,50	108,10	134,70	146,50	176,00	162,60	173,50	183,10	211,70	207,50

Abbildung	VZ-Nr.	Bezeichnung	VZ neu VZ-Nr. neu	Hinweis / Info
	290.1	Beginn eines eingeschränkten Haltverbots für eine Zone		
	290.1-40	Beginn/Ende eines eingeschränkten Haltverbots für eine Zone, doppelseitig		Zeichen 290.1 und 290.2
	290.2	Ende eines eingeschränkten Haltverbots für eine Zone		
	301	Vorfahrt		
	306	Vorfahrtstraße		Gemäß MLV mind. RA2
	307	Ende der Vorfahrtstraße		Gemäß MLV mind. RA2
	308	Vorrang vor dem Gegenverkehr		
	310	Ortstafel Vorderseite		Gerne bieten wir Ihnen die Ortstafeln auch in der Folie fluoreszierend brillantgelb RA3 an! Preise hierfür auf Anfrage.
	310-40	Ortstafel doppelseitig		Zeichen 310 und 311
	311	Ortstafel Rückseite		
	314	Parken		
	314-10	Parken Anfang (Aufstellung rechts), Parken Ende (Aufstellung links)		
	314-20	Parken Ende (Aufstellung rechts), Parken Anfang (Aufstellung links)		
	314-30	Parken Mitte (Aufstellung rechts oder links)		
	314-50	Parkhaus, Parkgarage		
	314.1	Beginn einer Parkraumbewirtschaftungszone		
	314.1-40	Beginn/Ende einer Parkraumbewirtschaftungszone, doppelseitig		Zeichen 314.1 und 314.2
	314.2	Ende einer Parkraumbewirtschaftungszone		

Alle Preisangaben in € Euro

Größe (HxB in mm)	Nr.	Retroreflektierende Folie RA1				Retroreflektierende Folie RA2				Retroreflektierende Folie RA3			
		2 mm	3 mm	Alform	Randform	2 mm	3 mm	Alform	Randform	2 mm	3 mm	Alform	Randform
600x600	02	69,00	90,80	100,40	90,30	108,00	114,40	141,30	126,30	-	-	-	-
750x750	07	118,50	142,80	172,40	187,90	146,00	170,10	204,00	218,60	-	-	-	-
840x840	04	125,40	161,00	183,90	239,40	191,40	195,30	239,70	300,50	-	-	-	-
600x600	02	105,90	126,30	-	-	152,20	162,30	-	-	-	-	-	-
750x750	07	127,30	155,10	-	-	181,60	203,50	-	-	-	-	-	-
840x840	04	191,20	214,10	-	-	273,80	316,30	-	-	-	-	-	-
600x600	02	69,00	90,80	100,40	90,30	108,00	114,40	141,30	126,30	-	-	-	-
750x750	07	118,50	142,80	172,40	187,90	146,00	170,10	204,00	218,60	-	-	-	-
840x840	04	125,40	161,00	183,90	239,40	191,40	195,30	239,70	300,50	-	-	-	-
SL 630	01	42,20	54,10	80,60	113,90	60,70	68,40	89,40	118,80	-	-	-	-
SL 900	02	57,50	70,80	105,10	93,90	76,40	89,70	123,40	105,30	136,20	154,40	181,80	160,30
420x420	01	39,70	52,60	63,80	66,80	57,30	66,50	78,00	83,70	72,40	87,20	99,80	101,80
600x600	02	58,30	79,80	94,40	87,10	97,90	116,60	132,60	126,00	146,10	170,60	186,50	175,10
840x840	04	-	152,50	175,10	239,50	-	187,00	229,70	300,60	-	274,50	301,30	335,40
420x420	01	48,30	59,90	70,00	66,70	67,60	74,90	86,50	83,00	79,50	93,20	105,60	101,80
600x600	02	69,00	90,80	100,40	90,30	108,00	114,40	141,30	126,30	153,80	174,40	193,30	175,10
840x840	04	-	161,00	183,90	239,40	-	195,30	239,70	300,50	-	281,40	308,70	335,70
420x420	01	48,30	59,90	70,00	66,70	67,60	74,90	86,50	83,00	79,50	93,20	105,60	101,80
600x600	02	69,00	90,80	100,40	90,30	108,00	114,40	141,30	126,30	153,80	174,40	193,30	175,10
600x900	27	156,80	212,30	229,00	221,10	202,50	224,00	239,60	232,10	220,10	254,30	268,70	261,90
840x1260	31	-	298,10	330,20	-	-	385,40	420,60	-	-	492,00	530,50	-
600x900	27	245,00	283,50	-	-	331,10	373,00	-	-	413,50	452,60	-	-
840x1260	31	-	460,60	-	-	-	680,90	-	-	-	846,00	-	-
600x900	27	156,80	212,30	229,00	221,10	202,50	224,00	239,60	232,10	220,10	254,30	268,70	261,90
840x1260	31	-	298,10	330,20	-	-	385,40	420,60	-	-	492,00	530,50	-
420x420	01	40,60	53,20	64,40	60,40	58,60	67,40	75,10	75,30	70,60	85,00	98,20	93,70
600x600	02	62,60	84,20	93,20	84,20	101,70	119,70	133,70	120,90	146,60	167,70	184,30	169,00
840x840	04	-	153,60	176,20	233,80	-	187,70	231,70	293,60	-	272,20	299,90	329,10
420x420	01	40,60	53,20	64,40	60,40	58,60	67,40	75,10	75,30	70,60	85,00	98,20	93,70
600x600	02	62,60	84,20	93,20	84,20	101,70	119,70	133,70	120,90	146,60	167,70	184,30	169,00
840x840	04	-	153,60	176,20	233,80	-	187,70	231,70	293,60	-	272,20	299,90	329,10
420x420	01	40,60	53,20	64,40	60,40	58,60	67,40	75,10	75,30	70,60	85,00	98,20	93,70
600x600	02	62,60	84,20	93,20	84,20	101,70	119,70	133,70	120,90	146,60	167,70	184,30	169,00
840x840	04	-	153,60	176,20	233,80	-	187,70	231,70	293,60	-	272,20	299,90	329,10
420x420	01	40,60	53,20	64,40	60,40	58,60	67,40	75,10	75,30	70,60	85,00	98,20	93,70
600x600	02	62,60	84,20	93,20	84,20	101,70	119,70	133,70	120,90	146,60	167,70	184,30	169,00
840x840	04	-	153,60	176,20	233,80	-	187,70	231,70	293,60	-	272,20	299,90	329,10
600x600	02	69,00	90,80	100,40	90,30	108,00	114,40	141,30	126,30	-	-	-	-
750x750	07	118,50	142,80	172,40	187,90	146,00	170,10	204,00	218,60	-	-	-	-
840x840	04	125,40	161,00	183,90	239,40	191,40	195,30	239,70	300,50	-	-	-	-
600x600	02	105,90	126,30	-	-	152,20	162,30	-	-	-	-	-	-
750x750	07	127,30	155,10	-	-	181,60	203,50	-	-	-	-	-	-
840x840	04	191,20	214,10	-	-	273,80	316,30	-	-	-	-	-	-
600x600	02	69,00	90,80	100,40	90,30	108,00	114,40	141,30	126,30	-	-	-	-
750x750	07	118,50	142,80	172,40	187,90	146,00	170,10	204,00	218,60	-	-	-	-
840x840	04	125,40	161,00	183,90	239,40	191,40	195,30	239,70	300,50	-	-	-	-

Abbildung	VZ-Nr.	Bezeichnung	VZ neu VZ-Nr. neu	Hinweis / Info
	315-50	Parken auf Gehwegen halb in Fahrtrichtung links		Lose Pfeile für Ergänzungen erhalten Sie auf Anfrage.
	315-51	Parken auf Gehwegen halb in Fahrtrichtung links, Anfang		
	315-52	Parken auf Gehwegen halb in Fahrtrichtung links, Ende		
	315-53	Parken auf Gehwegen halb in Fahrtrichtung links, Mitte		
	315-55	Parken auf Gehwegen halb in Fahrtrichtung rechts		
	315-56	Parken auf Gehwegen halb in Fahrtrichtung rechts, Anfang		
	315-57	Parken auf Gehwegen halb in Fahrtrichtung rechts, Ende		
	315-58	Parken auf Gehwegen halb in Fahrtrichtung rechts, Mitte		
	315-60	Parken auf Gehwegen ganz in Fahrtrichtung links		
	315-61	Parken auf Gehwegen ganz in Fahrtrichtung links, Anfang		
	315-62	Parken auf Gehwegen ganz in Fahrtrichtung links, Ende		
	315-63	Parken auf Gehwegen ganz in Fahrtrichtung links, Mitte		
	315-65	Parken auf Gehwegen ganz in Fahrtrichtung rechts		
	315-66	Parken auf Gehwegen ganz in Fahrtrichtung rechts, Anfang		
	315-67	Parken auf Gehwegen ganz in Fahrtrichtung rechts, Ende		
	315-68	Parken auf Gehwegen ganz in Fahrtrichtung rechts, Mitte		
	315-70	Parken auf Gehwegen halb quer zur Fahrtrichtung links		
	315-71	Parken auf Gehwegen halb quer zur Fahrtrichtung links, Anfang		



+ Größe (HxB in mm)	Nr.	Retroreflektierende Folie RA1				Retroreflektierende Folie RA2				Retroreflektierende Folie RA3			
		2 mm	3 mm	Alform	Randform	2 mm	3 mm	Alform	Randform	2 mm	3 mm	Alform	Randform
630x420	26	64,20	80,50	107,60	146,60	74,50	95,90	122,90	162,10	-	-	-	-
900x600	32	106,80	148,60	164,50	157,50	138,60	180,10	196,10	189,20	-	-	-	-
630x420	26	64,20	80,50	107,60	146,60	74,50	95,90	122,90	162,10	-	-	-	-
900x600	32	106,80	148,60	164,50	157,50	138,60	180,10	196,10	189,20	-	-	-	-
630x420	26	64,20	80,50	107,60	146,60	74,50	95,90	122,90	162,10	-	-	-	-
900x600	32	106,80	148,60	164,50	157,50	138,60	180,10	196,10	189,20	-	-	-	-
630x420	26	64,20	80,50	107,60	146,60	74,50	95,90	122,90	162,10	-	-	-	-
900x600	32	106,80	148,60	164,50	157,50	138,60	180,10	196,10	189,20	-	-	-	-
630x420	26	64,20	80,50	107,60	146,60	74,50	95,90	122,90	162,10	-	-	-	-
900x600	32	106,80	148,60	164,50	157,50	138,60	180,10	196,10	189,20	-	-	-	-
630x420	26	64,20	80,50	107,60	146,60	74,50	95,90	122,90	162,10	-	-	-	-
900x600	32	106,80	148,60	164,50	157,50	138,60	180,10	196,10	189,20	-	-	-	-
630x420	26	64,20	80,50	107,60	146,60	74,50	95,90	122,90	162,10	-	-	-	-
900x600	32	106,80	148,60	164,50	157,50	138,60	180,10	196,10	189,20	-	-	-	-
630x420	26	64,20	80,50	107,60	146,60	74,50	95,90	122,90	162,10	-	-	-	-
900x600	32	106,80	148,60	164,50	157,50	138,60	180,10	196,10	189,20	-	-	-	-
630x420	26	64,20	80,50	107,60	146,60	74,50	95,90	122,90	162,10	-	-	-	-
900x600	32	106,80	148,60	164,50	157,50	138,60	180,10	196,10	189,20	-	-	-	-
630x420	26	64,20	80,50	107,60	146,60	74,50	95,90	122,90	162,10	-	-	-	-
900x600	32	106,80	148,60	164,50	157,50	138,60	180,10	196,10	189,20	-	-	-	-
630x420	26	64,20	80,50	107,60	146,60	74,50	95,90	122,90	162,10	-	-	-	-
900x600	32	106,80	148,60	164,50	157,50	138,60	180,10	196,10	189,20	-	-	-	-
630x420	26	64,20	80,50	107,60	146,60	74,50	95,90	122,90	162,10	-	-	-	-
900x600	32	106,80	148,60	164,50	157,50	138,60	180,10	196,10	189,20	-	-	-	-

315-50 bis 315-71  
Verkehrszeichen nach StVO

Alle Preisangaben in € Euro

Abbildung	VZ-Nr.	Bezeichnung	VZ neu VZ-Nr. neu	Hinweis / Info
	315-72	Parken auf Gehwegen halb quer zur Fahrtrichtung links, Ende		
	315-73	Parken auf Gehwegen halb quer zur Fahrtrichtung links, Mitte		
	315-75	Parken auf Gehwegen halb quer zur Fahrtrichtung rechts		
	315-76	Parken auf Gehwegen halb quer zur Fahrtrichtung rechts, Anfang		
	315-77	Parken auf Gehwegen halb quer zur Fahrtrichtung rechts, Ende		
	315-78	Parken auf Gehwegen halb quer zur Fahrtrichtung rechts, Mitte		
	315-80	Parken auf Gehwegen ganz quer zur Fahrtrichtung links		
	315-81	Parken auf Gehwegen ganz quer zur Fahrtrichtung links, Anfang		
	315-82	Parken auf Gehwegen ganz quer zur Fahrtrichtung links, Ende		
	315-83	Parken auf Gehwegen ganz quer zur Fahrtrichtung links, Mitte		
	315-85	Parken auf Gehwegen ganz quer zur Fahrtrichtung rechts		
	315-86	Parken auf Gehwegen ganz quer zur Fahrtrichtung rechts, Anfang		
	315-87	Parken auf Gehwegen ganz quer zur Fahrtrichtung rechts, Ende		
	315-88	Parken auf Gehwegen ganz quer zur Fahrtrichtung rechts, Mitte		
	316	Parken und Reisen		
	316-50	Parken und Mitfahren		
	317	Wandererparkplatz		
	325.1	Beginn eines verkehrsberuhtigen Bereichs		

+ Größe (HxB in mm)	Nr.	Retroreflektierende Folie RA1				Retroreflektierende Folie RA2				Retroreflektierende Folie RA3			
		2 mm	3 mm	Alform	Randform	2 mm	3 mm	Alform	Randform	2 mm	3 mm	Alform	Randform
630x420	26	64,20	80,50	107,60	146,60	74,50	95,90	122,90	162,10	-	-	-	-
900x600	32	106,80	148,60	164,50	157,50	138,60	180,10	196,10	189,20	-	-	-	-
630x420	26	64,20	80,50	107,60	146,60	74,50	95,90	122,90	162,10	-	-	-	-
900x600	32	106,80	148,60	164,50	157,50	138,60	180,10	196,10	189,20	-	-	-	-
630x420	26	64,20	80,50	107,60	146,60	74,50	95,90	122,90	162,10	-	-	-	-
900x600	32	106,80	148,60	164,50	157,50	138,60	180,10	196,10	189,20	-	-	-	-
630x420	26	64,20	80,50	107,60	146,60	74,50	95,90	122,90	162,10	-	-	-	-
900x600	32	106,80	148,60	164,50	157,50	138,60	180,10	196,10	189,20	-	-	-	-
630x420	26	64,20	80,50	107,60	146,60	74,50	95,90	122,90	162,10	-	-	-	-
900x600	32	106,80	148,60	164,50	157,50	138,60	180,10	196,10	189,20	-	-	-	-
630x420	26	64,20	80,50	107,60	146,60	74,50	95,90	122,90	162,10	-	-	-	-
900x600	32	106,80	148,60	164,50	157,50	138,60	180,10	196,10	189,20	-	-	-	-
630x420	26	64,20	80,50	107,60	146,60	74,50	95,90	122,90	162,10	-	-	-	-
900x600	32	106,80	148,60	164,50	157,50	138,60	180,10	196,10	189,20	-	-	-	-
630x420	26	64,20	80,50	107,60	146,60	74,50	95,90	122,90	162,10	-	-	-	-
900x600	32	106,80	148,60	164,50	157,50	138,60	180,10	196,10	189,20	-	-	-	-
630x420	26	64,20	80,50	107,60	146,60	74,50	95,90	122,90	162,10	-	-	-	-
900x600	32	106,80	148,60	164,50	157,50	138,60	180,10	196,10	189,20	-	-	-	-
630x420	26	64,20	80,50	107,60	146,60	74,50	95,90	122,90	162,10	-	-	-	-
900x600	32	106,80	148,60	164,50	157,50	138,60	180,10	196,10	189,20	-	-	-	-
420x420	01	48,30	59,90	70,00	66,70	67,60	74,90	86,50	83,00	79,50	93,20	105,60	101,80
600x600	02	69,00	90,80	100,40	90,30	108,00	114,40	141,30	126,30	153,80	174,40	193,30	175,10
420x420	01	48,30	59,90	70,00	66,70	67,60	74,90	86,50	83,00	79,50	93,20	105,60	101,80
600x600	02	69,00	90,80	100,40	90,30	108,00	114,40	141,30	126,30	153,80	174,40	193,30	175,10
630x420	26	64,70	86,10	113,10	151,90	80,20	101,10	128,40	167,50	-	-	-	-
900x600	32	109,60	151,20	169,50	160,30	143,40	185,70	201,60	191,80	-	-	-	-
420x630	18	64,20	80,50	107,60	146,60	74,50	95,90	122,90	162,10	-	-	-	-
600x900	27	106,80	148,60	164,50	157,50	138,60	180,10	196,10	189,20	-	-	-	-

315-72  
bis  
325.1

Verkehrszeichen  
nach StVO




Alle Preisangaben in € Euro

Abbildung	VZ-Nr.	Bezeichnung	VZ neu VZ-Nr. neu	Hinweis / Info
	325.1-40	Beginn/Ende eines verkehrsberuhigten Bereichs, doppelseitig		Zeichen 325.1 und 325.2
	325.2	Ende eines verkehrsberuhigten Bereichs		
	327	Tunnel		
	327-50	Tunnel, mit Längenangabe in m		Bitte geben Sie bei der Bestellung die Tunnellänge an!
	327-51	Tunnel, mit Längenangabe in km		Bitte geben Sie bei der Bestellung die Tunnellänge an!
	328	Nothalte- und Pannenbucht		
	330.1	Autobahn		
	330.2	Ende der Autobahn		
	331.1	Kraftfahrstraße		
	331.2	Ende der Kraftfahrstraße		
	332	Ausfahrttafel auf der Autobahn		
	332.1	Ausfahrttafel auf anderen Straßen außerhalb der Autobahn		
	332.1-20	Ausfahrttafel auf anderen Straßen außerhalb der Autobahn, in weiß, mit Zielen nach Zeichen 432		
	333	Ausfahrt von der Autobahn		Mögliche Größen und Preisinformationen siehe Rubrik „Pfeilwegweiser“.
	333.1	Ausfahrt von anderen Straßen außerhalb der Autobahn		Mögliche Größen und Preisinformationen siehe Rubrik „Pfeilwegweiser“.
	333.1-20	Ausfahrt von anderen Straßen außerhalb der Autobahn, in weiß (in Verbindung mit Zeichen 332.1-20)		Mögliche Größen und Preisinformationen siehe Rubrik „Pfeilwegweiser“.
	350-10	Fußgängerüberweg, Aufstellung rechts		Soll nur in RA3 ausgeführt werden!
	350-20	Fußgängerüberweg, Aufstellung links		Soll nur in RA3 ausgeführt werden!
















Größe (HxB in mm)	Nr.	Retroreflektierende Folie RA1				Retroreflektierende Folie RA2				Retroreflektierende Folie RA3			
		2 mm	3 mm	Alform	Randform	2 mm	3 mm	Alform	Randform	2 mm	3 mm	Alform	Randform
420x630	18	100,70	126,30	-	-	166,50	198,00	-	-	-	-	-	-
600x900	27	151,00	196,60	-	-	252,80	305,80	-	-	-	-	-	-
420x630	18	64,70	86,10	113,10	151,90	80,20	101,10	128,40	167,50	-	-	-	-
600x900	27	109,60	151,20	169,50	160,30	143,40	185,70	201,60	191,80	-	-	-	-
600x600	02	69,00	90,80	100,40	90,30	108,00	114,40	141,30	126,30	153,80	174,40	193,30	175,10
840x840	04	-	161,00	183,90	239,40	-	195,30	239,70	300,50	-	281,40	308,70	335,70
900x600	32	107,60	149,00	164,50	158,10	139,40	181,00	222,00	190,10	Auf Anfrage	Auf Anfrage	Auf Anfrage	Auf Anfrage
1260x840	37	-	328,70	349,50	-	-	418,80	454,30	-	-	Auf Anfrage	Auf Anfrage	-
900x600	32	107,60	149,00	164,50	158,10	139,40	181,00	222,00	190,10	Auf Anfrage	Auf Anfrage	Auf Anfrage	Auf Anfrage
1260x840	37	-	328,70	349,50	-	-	418,80	454,30	-	-	Auf Anfrage	Auf Anfrage	-
600x600	02	69,00	90,80	100,40	90,30	108,00	114,40	141,30	126,30	153,80	174,40	193,30	175,10
840x840	04	-	161,00	183,90	239,40	-	195,30	239,70	300,50	-	281,40	308,70	335,70
600x600	02	-	-	-	-	108,00	114,40	141,30	126,30	153,80	174,40	193,30	175,10
840x840	04	-	-	-	-	-	195,30	239,70	300,50	-	281,40	308,70	335,70
600x600	02	-	-	-	-	108,00	114,40	141,30	126,30	153,80	174,40	193,30	175,10
840x840	04	-	-	-	-	-	195,30	239,70	300,50	-	281,40	308,70	335,70
600x600	02	-	-	-	-	108,00	114,40	141,30	126,30	153,80	174,40	193,30	175,10
840x840	04	-	-	-	-	-	195,30	239,70	300,50	-	281,40	308,70	335,70
nach RWBA		-	-	-	-	-	-	Auf Anfrage	-	-	-	Auf Anfrage	-
nach RWB		-	-	-	-	-	-	Auf Anfrage	-	-	-	Auf Anfrage	-
nach RWB		-	-	-	-	-	-	Auf Anfrage	-	-	-	Auf Anfrage	-
950x3450	33												
500x2000	04												
500x2000	04												
750x750	07	-	-	-	-	160,40	186,80	224,10	202,50	177,20	221,30	258,80	237,10
840x840	04	-	-	-	-	191,40	195,30	239,70	300,50	220,10	267,00	-	-
750x750	07	-	-	-	-	160,40	186,80	224,10	202,50	177,20	221,30	258,80	237,10
840x840	04	-	-	-	-	191,40	195,30	239,70	300,50	220,10	267,00	-	-

325.1-40 bis 350-20 Verkehrszeichen nach StVO

Alle Preisangaben in € Euro

Abbildung	VZ-Nr.	Bezeichnung	VZ neu VZ-Nr. neu	Hinweis / Info
	350-40	Fußgängerüberweg, doppelseitig		Zeichen 350-10 und 350-20 soll nur in RA3 ausgeführt werden!
	350.1	Radschnellweg	NEU	
	350.2	Ende des Radschnellwegs	NEU	
	354	Wasserschutzgebiet		
	356	Verkehrshelfer		In Bereichen ab 50 km/h muss die Größe 900x600 eingesetzt werden!
	357	Sackgasse		
	357-50	Für Radverkehr und Fußgänger durchlässige Sackgasse		
	357-51	Für Fußgänger durchlässige Sackgasse		
	357-52	Für Radverkehr durchlässige Sackgasse		
	358	Erste Hilfe		
	363	Polizei		
	365-50	Fernsprecher		
	365-51	Notrufsäule		
	365-52	Tankstelle		
	365-53	Tankstelle mit Autogas		
	365-54	Tankstelle mit Erdgas		
	365-55	Autobahnhotel		
	365-56	Autobahngasthaus		

+ Größe (HxB in mm)	Nr.	Retroreflektierende Folie RA1				Retroreflektierende Folie RA2				Retroreflektierende Folie RA3			
		2 mm	3 mm	Alform	Randform	2 mm	3 mm	Alform	Randform	2 mm	3 mm	Alform	Randform
750x750	07	-	-	-	-	221,80	270,50	-	-	317,50	345,80	-	-
840x840	04	-	-	-	-	273,80	316,30	-	-	339,10	385,30	-	-
420x420	01	48,30	59,90	70,00	66,70	67,60	74,90	86,50	83,00	79,50	93,20	105,60	101,80
600x600	02	69,00	90,80	100,40	90,30	108,00	114,40	141,30	126,30	153,80	174,40	193,30	175,10
420x420	01	48,30	59,90	70,00	66,70	67,60	74,90	86,50	83,00	79,50	93,20	105,60	101,80
600x600	02	69,00	90,80	100,40	90,30	108,00	114,40	141,30	126,30	153,80	174,40	193,30	175,10
630x420	26	64,70	86,10	113,10	151,90	80,20	101,10	128,40	167,50	Auf Anfrage	Auf Anfrage	Auf Anfrage	Auf Anfrage
900x600	32	109,60	151,20	169,50	160,30	143,40	185,70	201,60	191,80	Auf Anfrage	Auf Anfrage	Auf Anfrage	Auf Anfrage
1260x840	37	-	329,00	349,50	-	-	418,80	454,40	-	Auf Anfrage	Auf Anfrage	Auf Anfrage	Auf Anfrage
630x420	26	64,70	86,10	113,10	151,90	80,20	101,10	128,40	167,50	-	-	-	-
900x600	32	109,60	151,20	169,50	160,30	143,40	185,70	201,60	191,80	-	-	-	-
420x420	01	48,30	59,90	70,00	66,70	67,60	74,90	86,50	83,00	79,50	93,20	105,60	101,80
600x600	02	69,00	90,80	100,40	90,30	108,00	114,40	141,30	126,30	153,80	174,40	193,30	175,10
630x420	26	64,70	86,10	113,10	151,90	80,20	101,10	128,40	167,50	-	-	-	-
900x600	32	109,60	151,20	169,50	160,30	143,40	185,70	201,60	191,80	-	-	-	-
630x420	26	64,70	86,10	113,10	151,90	80,20	101,10	128,40	167,50	-	-	-	-
900x600	32	109,60	151,20	169,50	160,30	143,40	185,70	201,60	191,80	-	-	-	-
600x600	02	69,00	90,80	100,40	90,30	108,00	114,40	141,30	126,30	153,80	174,40	193,30	175,10
840x840	04	-	161,00	183,90	239,40	-	195,30	239,70	300,50	-	281,40	308,70	335,70
600x600	02	69,00	90,80	100,40	90,30	108,00	114,40	141,30	126,30	153,80	174,40	193,30	175,10
840x840	04	-	161,00	183,90	239,40	-	195,30	239,70	300,50	-	281,40	308,70	335,70
600x600	02	69,00	90,80	100,40	90,30	108,00	114,40	141,30	126,30	153,80	174,40	193,30	175,10
840x840	04	-	161,00	183,90	239,40	-	195,30	239,70	300,50	-	281,40	308,70	335,70
600x600	02	69,00	90,80	100,40	90,30	108,00	114,40	141,30	126,30	153,80	174,40	193,30	175,10
840x840	04	-	161,00	183,90	239,40	-	195,30	239,70	300,50	-	281,40	308,70	335,70
600x600	02	69,00	90,80	100,40	90,30	108,00	114,40	141,30	126,30	153,80	174,40	193,30	175,10
840x840	04	-	161,00	183,90	239,40	-	195,30	239,70	300,50	-	281,40	308,70	335,70
600x600	02	69,00	90,80	100,40	90,30	108,00	114,40	141,30	126,30	153,80	174,40	193,30	175,10
840x840	04	-	161,00	183,90	239,40	-	195,30	239,70	300,50	-	281,40	308,70	335,70
600x600	02	69,00	90,80	100,40	90,30	108,00	114,40	141,30	126,30	153,80	174,40	193,30	175,10
840x840	04	-	161,00	183,90	239,40	-	195,30	239,70	300,50	-	281,40	308,70	335,70

Abbildung	VZ-Nr.	Bezeichnung	VZ neu VZ-Nr. neu	Hinweis / Info
	365-57	Autobahnkiosk		
	365-58	Toilette		
	365-59	Autobahnkapelle		
	365-60	Zelt- und Wohnwagenplatz		
	365-61	Informationsstelle		
	365-62	Pannenhilfe		
	365-63	Fußgängerunterführung		
	365-64	Fußgängerüberführung		
	365-65	Ladestation für Elektrofahrzeuge		
	365-66	Wasserstofftankstelle		
	365-67	Wohnmobilplatz		
	365-68	Wohnmobil- und Wohnwagenplatz		
	41	Tankstelle mit Tankmöglichkeit diverser Kraftstoffarten	NEU	Bei Drucklegung stand die Abbildung für das VZ Nr. 41 noch nicht fest.
	385	Ortshinweistafel		
	385-40	Ortshinweistafel doppelseitig		
	386.1	Touristischer Hinweis		
	386.1-10	Touristischer Hinweis als Wegweiser, linksweisend		
	386.1-11	Touristischer Hinweis als Vorwegweiser, linksweisend		



+ Größe (HxB in mm)	Nr.	Retroreflektierende Folie RA1				Retroreflektierende Folie RA2				Retroreflektierende Folie RA3			
		2 mm	3 mm	Alform	Randform	2 mm	3 mm	Alform	Randform	2 mm	3 mm	Alform	Randform
600x600	02	69,00	90,80	100,40	90,30	108,00	114,40	141,30	126,30	153,80	174,40	193,30	175,10
840x840	04	-	161,00	183,90	239,40	-	195,30	239,70	300,50	-	281,40	308,70	335,70
600x600	02	69,00	90,80	100,40	90,30	108,00	114,40	141,30	126,30	153,80	174,40	193,30	175,10
840x840	04	-	161,00	183,90	239,40	-	195,30	239,70	300,50	-	281,40	308,70	335,70
600x600	02	69,00	90,80	100,40	90,30	108,00	114,40	141,30	126,30	153,80	174,40	193,30	175,10
840x840	04	-	161,00	183,90	239,40	-	195,30	239,70	300,50	-	281,40	308,70	335,70
600x600	02	69,00	90,80	100,40	90,30	108,00	114,40	141,30	126,30	153,80	174,40	193,30	175,10
840x840	04	-	161,00	183,90	239,40	-	195,30	239,70	300,50	-	281,40	308,70	335,70
600x600	02	69,00	90,80	100,40	90,30	108,00	114,40	141,30	126,30	153,80	174,40	193,30	175,10
840x840	04	-	161,00	183,90	239,40	-	195,30	239,70	300,50	-	281,40	308,70	335,70
600x600	02	69,00	90,80	100,40	90,30	108,00	114,40	141,30	126,30	153,80	174,40	193,30	175,10
840x840	04	-	161,00	183,90	239,40	-	195,30	239,70	300,50	-	281,40	308,70	335,70
600x600	02	69,00	90,80	100,40	90,30	108,00	114,40	141,30	126,30	153,80	174,40	193,30	175,10
840x840	04	-	161,00	183,90	239,40	-	195,30	239,70	300,50	-	281,40	308,70	335,70
600x600	02	69,00	90,80	100,40	90,30	108,00	114,40	141,30	126,30	153,80	174,40	193,30	175,10
840x840	04	-	161,00	183,90	239,40	-	195,30	239,70	300,50	-	281,40	308,70	335,70
600x600	02	69,00	90,80	100,40	90,30	108,00	114,40	141,30	126,30	153,80	174,40	193,30	175,10
840x840	04	-	161,00	183,90	239,40	-	195,30	239,70	300,50	-	281,40	308,70	335,70
350x1050	14	108,80	150,90	190,70	-	122,60	182,50	231,60	-	-	-	-	-
350x1050	14	129,70	190,90	-	-	158,10	246,00	-	-	-	-	-	-
nach RtB		Preise auf Anfrage											
nach RtB		Preise auf Anfrage											
nach RtB		Preise auf Anfrage											

Abbildung	VZ-Nr.	Bezeichnung	VZ neu VZ-Nr. neu	Hinweis / Info
	386.1-12	Touristischer Hinweis als Pfeilwegweiser, linksweisend		
	386.1-20	Touristischer Hinweis als Wegweiser, rechtsweisend		
	386.1-21	Touristischer Hinweis als Vorwegweiser, rechtsweisend		
	386.1-22	Touristischer Hinweis als Pfeilwegweiser, rechtsweisend		
	386.1-30	Touristischer Hinweis als Wegweiser und Vorwegweiser geradeaus		
	386.1-40	Touristischer Hinweis als Pfeilwegweiser, doppelseitig		
	386.1-50	Touristischer Hinweis mit Bezugsziel, Variante „in...“		
	386.1-51	Touristischer Hinweis mit Bezugsziel, Variante „via...“		
	386.1-52	Touristischer Hinweis mit Bezugsziel, Variante „Richtung...“		
	386.1-53	Touristischer Hinweis Fluss oder Kanal		
	386.2	Touristische Route		
	386.2-10	Touristische Route Wegweiser linksweisend		
	386.2-11	Touristische Route Vorwegweiser linksweisend		
	386.2-12	Touristische Route, Pfeilwegweiser linksweisend		
	386.2-20	Touristische Route, Wegweiser rechtsweisend		
	386.2-21	Touristische Route, Vorwegweiser rechtsweisend		
	386.2-22	Touristische Route, Pfeilwegweiser rechtsweisend		
	386.2-30	Touristische Route, Vor-/Wegweiser geradeaus		

Größe (HxB in mm)	Nr.	Retroreflektierende Folie RA1				Retroreflektierende Folie RA2				Retroreflektierende Folie RA3			
		2 mm	3 mm	Alform	Randform	2 mm	3 mm	Alform	Randform	2 mm	3 mm	Alform	Randform
nach RtB		Preise auf Anfrage											
nach RtB		Preise auf Anfrage											
nach RtB		Preise auf Anfrage											
nach RtB		Preise auf Anfrage											
nach RtB		Preise auf Anfrage											
nach RtB		Preise auf Anfrage											
nach RtB		Preise auf Anfrage											
nach RtB		Preise auf Anfrage											
nach RtB		Preise auf Anfrage											
600x900	27	194,10	250,30	223,10	244,50	235,10	276,80	272,60	285,80	-	-	-	-
nach RtB		Preise auf Anfrage											
nach RtB		Preise auf Anfrage											
nach RtB		Preise auf Anfrage											
nach RtB		Preise auf Anfrage											
nach RtB		Preise auf Anfrage											
nach RtB		Preise auf Anfrage											
nach RtB		Preise auf Anfrage											
nach RtB		Preise auf Anfrage											

386.1-12 bis 386.2-30  
Verkehrszeichen nach StVO

Abbildung	VZ-Nr.	Bezeichnung	VZ neu VZ-Nr. neu	Hinweis / Info
	386.2-40	Touristische Route, Pfeilwegweiser doppelseitig		
	386.2-51	Touristische Route mit Bezugsziel, Variante „via“		
	386.2-52	Touristische Route mit Bezugsziel, Variante „Richtung“		
	386.2-53	Touristische Route als Hinweisschild		
	386.3	Touristische Unterrichtungstafel		Auf Autobahnen mit mehr als 2 Fahrspuren: 2800x4200!
	386.3-50	Erinnerungstafel gemäß „Brocken-Erklärung“		
	390	Mautpflicht nach dem Bundesfernstraßenmautgesetz		
	390.2	Ende der Mautpflicht nach dem Bundesfernstraßenmautgesetz		
	391	Mautpflichtige Strecke		
	392	Zollstelle		
	393	Informationstafel an Grenzübergangsstellen		
	394	Laternenring (selbstklebende Folie)		
	394-50	Schild für Laternen		
	401	Bundesstraßen		Bitte geben Sie bei der Bestellung die gewünschte Nummer an!
	405	Autobahnen		Das Zeichen 405 darf nur zeitgleich mit Vorwegweisern, Wegweisern und Entfernungstafeln gezeigt werden! Bitte geben Sie bei der Bestellung die gewünschte Nummer an!
	406-50	Knotenpunkte der Autobahnen, ein- oder zweistellige Nummer		Das Zeichen 406-50 darf nur in Verbindung mit Zeichen 450-51 bis 52 aufgestellt werden! Bitte geben Sie bei der Bestellung die gewünschte Nummer an!
	406-51	Knotenpunkte der Autobahnen, drei- oder mehrstellige Nummer		Bitte geben Sie bei der Bestellung die gewünschte Nummer an!
	410	Europastraßen		Bitte geben Sie bei der Bestellung die gewünschte Nummer an!

Alle Preisangaben in € Euro

Größe (HxB in mm)	Nr.	Retroreflektierende Folie RA1				Retroreflektierende Folie RA2				Retroreflektierende Folie RA3			
		2 mm	3 mm	Alform	Randform	2 mm	3 mm	Alform	Randform	2 mm	3 mm	Alform	Randform
nach RtB		Preise auf Anfrage											
nach RtB		Preise auf Anfrage											
nach RtB		Preise auf Anfrage											
nach RtB		Preise auf Anfrage											
2400x3600	-	-	-	Auf Anfrage	-	-	-	Auf Anfrage	-	-	-	Auf Anfrage	-
2800x4200	-	-	-	Auf Anfrage	-	-	-	Auf Anfrage	-	-	-	Auf Anfrage	-
1400x2100	-	-	-	Auf Anfrage	-	-	-	Auf Anfrage	-	-	-	Auf Anfrage	-
1600x2400	-	-	-	Auf Anfrage	-	-	-	Auf Anfrage	-	-	-	Auf Anfrage	-
2000x3000	-	-	-	Auf Anfrage	-	-	-	Auf Anfrage	-	-	-	Auf Anfrage	-
ø 600	02	58,90	72,60	109,10	80,40	91,10	107,60	140,30	108,60	-	-	-	-
ø 750	03	93,40	116,30	158,10	129,50	134,70	159,80	190,90	162,50	-	-	-	-
ø 600	02	58,90	72,60	109,10	80,40	91,10	107,60	140,30	108,60	-	-	-	-
ø 750	03	93,40	116,30	158,10	129,50	134,70	159,80	190,90	162,50	-	-	-	-
ø 600	02	58,90	72,60	109,10	80,40	91,10	107,60	140,30	108,60	-	-	-	-
ø 750	03	93,40	116,30	158,10	129,50	134,70	159,80	190,90	162,50	-	-	-	-
2400x1650	-	-	-	-	-	-	-	Auf Anfrage	-	-	-	Auf Anfrage	-
3600x2500	-	-	-	-	-	-	-	Auf Anfrage	-	-	-	Auf Anfrage	-
70x1000	0F	7,20	-	-	-	-	-	-	-	-	-	-	-
70x150	01	11,90	-	-	-	-	-	-	-	-	-	-	-
250x420	47	44,50	47,40	-	-	54,60	58,10	94,80	70,80	-	-	-	-
nach RWBA		-	-	-	-	Auf Anfrage	Auf Anfrage	Auf Anfrage	-	Auf Anfrage	Auf Anfrage	Auf Anfrage	-
650x650	03	-	-	-	-	Auf Anfrage	Auf Anfrage	Auf Anfrage	-	Auf Anfrage	Auf Anfrage	Auf Anfrage	-
580x930	68	-	-	-	-	Auf Anfrage	Auf Anfrage	Auf Anfrage	-	Auf Anfrage	Auf Anfrage	Auf Anfrage	-
250x420	47	44,50	47,40	-	-	54,60	58,10	94,80	70,80	-	-	-	-

Abbildung	VZ-Nr.	Bezeichnung	VZ neu VZ-Nr. neu	Hinweis / Info
	415-10	Pfeilwegweiser auf Bundesstraßen, linksweisend		Mögliche Größen und Preisinformationen siehe Rubrik „Pfeilwegweiser“.
	415-20	Pfeilwegweiser auf Bundesstraßen, rechtsweisend		Mögliche Größen und Preisinformationen siehe Rubrik „Pfeilwegweiser“.
	415-40	Pfeilwegweiser auf Bundesstraßen, doppelseitig		Mögliche Größen und Preisinformationen siehe Rubrik „Pfeilwegweiser“.
	418-10	Pfeilwegweiser auf sonstigen Straßen, linksweisend		Mögliche Größen und Preisinformationen siehe Rubrik „Pfeilwegweiser“.
	418-20	Pfeilwegweiser auf sonstigen Straßen, rechtsweisend		Mögliche Größen und Preisinformationen siehe Rubrik „Pfeilwegweiser“.
	418-40	Pfeilwegweiser auf sonstigen Straßen, doppelseitig		Mögliche Größen und Preisinformationen siehe Rubrik „Pfeilwegweiser“.
	419-10	Pfeilwegweiser auf sonstigen Straßen mit geringer Verkehrsbedeutung linksweisend		
	419-20	Pfeilwegweiser auf sonstigen Straßen mit geringer Verkehrsbedeutung rechtsweisend		
	419-40	Pfeilwegweiser auf sonstigen Straßen mit geringer Verkehrsbedeutung doppelseitig		
	421-10	Pfeilwegweiser für KFZ mit einer zulässigen Gesamtmasse über 3,5t, linksweisend		
	421-20	Pfeilwegweiser für KFZ mit einer zulässigen Gesamtmasse über 3,5t, rechtsweisend		
	421-40	Pfeilwegweiser für KFZ mit einer zulässigen Gesamtmasse über 3,5t, doppelseitig		
	421-11	Pfeilwegweiser für kennzeichnungspflichtige Fahrzeuge mit gefährlichen Gütern, linksweisend		
	421-21	Pfeilwegweiser für kennzeichnungspflichtige Fahrzeuge mit gefährlichen Gütern, rechtsweisend		
	421-41	Pfeilwegweiser für kennzeichnungspflichtige Fahrzeuge mit gefährlichen Gütern, doppelseitig		
	421-12	Pfeilwegweiser für Fahrzeuge mit wassergefährdender Ladung, linksweisend		
	421-22	Pfeilwegweiser für Fahrzeuge mit wassergefährdender Ladung, rechtsweisend		
	421-42	Pfeilwegweiser für Fahrzeuge mit wassergefährdender Ladung, doppelseitig		

Alle Preisangaben in € Euro

	+ Größe (HxB in mm)	Nr.	Retroreflektierende Folie RA1				Retroreflektierende Folie RA2				Retroreflektierende Folie RA3			
			2 mm	3 mm	Alform	Randform	2 mm	3 mm	Alform	Randform	2 mm	3 mm	Alform	Randform
	<b>250x1000</b>	01	84,50	103,50	140,50	-	102,70	127,60	150,80	-	-	-	-	-
	<b>250x1000</b>	01	84,50	103,50	140,50	-	102,70	127,60	150,80	-	-	-	-	-
	<b>250x1000</b>	01	131,20	153,10	-	-	174,40	176,10	-	-	-	-	-	-
	<b>350x1250</b>	07	126,30	152,50	179,60	-	169,20	223,40	231,80	-	-	-	-	-
	<b>350x1250</b>	07	126,30	152,50	179,60	-	169,20	223,40	231,80	-	-	-	-	-
	<b>350x1250</b>	07	172,40	202,00	-	-	259,20	315,30	-	-	-	-	-	-
	<b>350x1250</b>	07	126,30	152,50	179,60	-	169,20	223,40	231,80	-	-	-	-	-
	<b>350x1250</b>	07	126,30	152,50	179,60	-	169,20	223,40	231,80	-	-	-	-	-
	<b>350x1250</b>	07	172,40	202,00	-	-	259,20	315,30	-	-	-	-	-	-
	<b>350x1250</b>	07	126,30	152,50	179,60	-	169,20	223,40	231,80	-	-	-	-	-
	<b>350x1250</b>	07	172,40	202,00	-	-	259,20	315,30	-	-	-	-	-	-






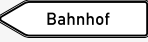




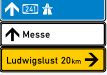




Abbildung	VZ-Nr.	Bezeichnung	VZ neu VZ-Nr. neu	 Hinweis /  Info
	422-10	Wegweiser für KFZ mit einer zulässigen Gesamtmasse über 3,5t, hier links		
	422-20	Wegweiser für KFZ mit einer zulässigen Gesamtmasse über 3,5t, hier rechts		
	422-30	Wegweiser für KFZ mit einer zulässigen Gesamtmasse über 3,5t, geradeaus		
	422-11	Wegweiser für KFZ mit einer zulässigen Gesamtmasse über 3,5t, links einordnen		
	422-21	Wegweiser für KFZ mit einer zulässigen Gesamtmasse über 3,5t, rechts einordnen		
	422-12	Wegweiser für kennzeichnungspflichtige Fahrzeuge mit gefährlichen Gütern, hier links		
	422-22	Wegweiser für kennzeichnungspflichtige Fahrzeuge mit gefährlichen Gütern, hier rechts		
	422-32	Wegweiser für kennzeichnungspflichtige Fahrzeuge mit gefährlichen Gütern, geradeaus		
	422-13	Wegweiser für kennzeichnungspflichtige Fahrzeuge mit gefährlichen Gütern, links einordnen		
	422-23	Wegweiser für kennzeichnungspflichtige Fahrzeuge mit gefährlichen Gütern, rechts einordnen		
	422-14	Wegweiser für Fahrzeuge mit wassergefährdender Ladung, hier links		
	422-24	Wegweiser für Fahrzeuge mit wassergefährdender Ladung, hier rechts		
	422-34	Wegweiser für Fahrzeuge mit wassergefährdender Ladung, geradeaus		
	422-15	Wegweiser für Fahrzeuge mit wassergefährdender Ladung, links einordnen		
	422-25	Wegweiser für Fahrzeuge mit wassergefährdender Ladung, rechts einordnen		
	422-16	Wegweiser für Radverkehr, hier links		
	422-26	Wegweiser für Radverkehr, hier rechts		
	422-36	Wegweiser für Radverkehr, geradeaus		



	Größe (HxB in mm)	Nr.	Retroreflektierende Folie RA1				Retroreflektierende Folie RA2				Retroreflektierende Folie RA3			
			2 mm	3 mm	Alform	Randform	2 mm	3 mm	Alform	Randform	2 mm	3 mm	Alform	Randform
	630x420	26	64,70	86,10	113,10	151,90	80,20	101,10	128,40	167,50	-	-	-	-
	900x600	32	109,60	151,20	169,50	160,30	143,40	185,70	201,60	191,80	-	-	-	-
	1260x840	37	-	329,00	349,50	-	-	418,80	454,40	-	-	-	-	-
	630x420	26	64,70	86,10	113,10	151,90	80,20	101,10	128,40	167,50	-	-	-	-
	900x600	32	109,60	151,20	169,50	160,30	143,40	185,70	201,60	191,80	-	-	-	-
	1260x840	37	-	329,00	349,50	-	-	418,80	454,40	-	-	-	-	-
	630x420	26	64,70	86,10	113,10	151,90	80,20	101,10	128,40	167,50	-	-	-	-
	900x600	32	109,60	151,20	169,50	160,30	143,40	185,70	201,60	191,80	-	-	-	-
	1260x840	37	-	329,00	349,50	-	-	418,80	454,40	-	-	-	-	-
	630x420	26	64,70	86,10	113,10	151,90	80,20	101,10	128,40	167,50	-	-	-	-
	900x600	32	109,60	151,20	169,50	160,30	143,40	185,70	201,60	191,80	-	-	-	-
	1260x840	37	-	329,00	349,50	-	-	418,80	454,40	-	-	-	-	-
	630x420	26	64,70	86,10	113,10	151,90	80,20	101,10	128,40	167,50	-	-	-	-
	900x600	32	109,60	151,20	169,50	160,30	143,40	185,70	201,60	191,80	-	-	-	-
	1260x840	37	-	329,00	349,50	-	-	418,80	454,40	-	-	-	-	-
	630x420	26	64,70	86,10	113,10	151,90	80,20	101,10	128,40	167,50	-	-	-	-
	900x600	32	109,60	151,20	169,50	160,30	143,40	185,70	201,60	191,80	-	-	-	-
	1260x840	37	-	329,00	349,50	-	-	418,80	454,40	-	-	-	-	-
	630x420	26	64,70	86,10	113,10	151,90	80,20	101,10	128,40	167,50	-	-	-	-
	900x600	32	109,60	151,20	169,50	160,30	143,40	185,70	201,60	191,80	-	-	-	-
	1260x840	37	-	329,00	349,50	-	-	418,80	454,40	-	-	-	-	-
	630x420	26	64,70	86,10	113,10	151,90	80,20	101,10	128,40	167,50	-	-	-	-
	900x600	32	109,60	151,20	169,50	160,30	143,40	185,70	201,60	191,80	-	-	-	-
	1260x840	37	-	329,00	349,50	-	-	418,80	454,40	-	-	-	-	-
	630x420	26	64,70	86,10	113,10	151,90	80,20	101,10	128,40	167,50	-	-	-	-
	900x600	32	109,60	151,20	169,50	160,30	143,40	185,70	201,60	191,80	-	-	-	-
	1260x840	37	-	329,00	349,50	-	-	418,80	454,40	-	-	-	-	-
	630x420	26	64,70	86,10	113,10	151,90	80,20	101,10	128,40	167,50	-	-	-	-
	900x600	32	109,60	151,20	169,50	160,30	143,40	185,70	201,60	191,80	-	-	-	-
	1260x840	37	-	329,00	349,50	-	-	418,80	454,40	-	-	-	-	-
	630x420	26	64,70	86,10	113,10	151,90	80,20	101,10	128,40	167,50	-	-	-	-
	900x600	32	109,60	151,20	169,50	160,30	143,40	185,70	201,60	191,80	-	-	-	-
	1260x840	37	-	329,00	349,50	-	-	418,80	454,40	-	-	-	-	-
	630x420	26	64,70	86,10	113,10	151,90	80,20	101,10	128,40	167,50	-	-	-	-
	900x600	32	109,60	151,20	169,50	160,30	143,40	185,70	201,60	191,80	-	-	-	-
	1260x840	37	-	329,00	349,50	-	-	418,80	454,40	-	-	-	-	-
	630x420	26	64,70	86,10	113,10	151,90	80,20	101,10	128,40	167,50	-	-	-	-
	900x600	32	109,60	151,20	169,50	160,30	143,40	185,70	201,60	191,80	-	-	-	-
	1260x840	37	-	329,00	349,50	-	-	418,80	454,40	-	-	-	-	-
	630x420	26	64,70	86,10	113,10	151,90	80,20	101,10	128,40	167,50	-	-	-	-
	900x600	32	109,60	151,20	169,50	160,30	143,40	185,70	201,60	191,80	-	-	-	-
	1260x840	37	-	329,00	349,50	-	-	418,80	454,40	-	-	-	-	-
	630x420	26	64,70	86,10	113,10	151,90	80,20	101,10	128,40	167,50	-	-	-	-
	900x600	32	109,60	151,20	169,50	160,30	143,40	185,70	201,60	191,80	-	-	-	-
	1260x840	37	-	329,00	349,50	-	-	418,80	454,40	-	-	-	-	-
	630x420	26	64,70	86,10	113,10	151,90	80,20	101,10	128,40	167,50	-	-	-	-
	900x600	32	109,60	151,20	169,50	160,30	143,40	185,70	201,60	191,80	-	-	-	-
	1260x840	37	-	329,00	349,50	-	-	418,80	454,40	-	-	-	-	-

422-10 bis 422-36  
Verkehrszeichen nach StVO

Alle Preisangaben in € Euro

Abbildung	VZ-Nr.	Bezeichnung	VZ neu VZ-Nr. neu	Hinweis / Info
	422-17	Wegweiser für Radverkehr, links einordnen		
	422-27	Wegweiser für Radverkehr, rechts einordnen		
	430-10	Pfeilwegweiser zur Autobahn, linksweisend		Mögliche Größen und Preisinformationen siehe Rubrik „Pfeilwegweiser“.
	430-20	Pfeilwegweiser zur Autobahn, rechtsweisend		Mögliche Größen und Preisinformationen siehe Rubrik „Pfeilwegweiser“.
	430-40	Pfeilwegweiser zur Autobahn, doppelseitig		Mögliche Größen und Preisinformationen siehe Rubrik „Pfeilwegweiser“.
	432-10	Pfeilwegweiser zu Zielen mit erheblicher Verkehrsbedeutung, linksweisend		Mögliche Größen und Preisinformationen siehe Rubrik „Pfeilwegweiser“.
	432-20	Pfeilwegweiser zu Zielen mit erheblicher Verkehrsbedeutung, rechtsweisend		Mögliche Größen und Preisinformationen siehe Rubrik „Pfeilwegweiser“.
	432-40	Pfeilwegweiser zu Zielen mit erheblicher Verkehrsbedeutung, doppelseitig		Mögliche Größen und Preisinformationen siehe Rubrik „Pfeilwegweiser“.
	434-50	Tabellenwegweiser kompakte Form		
	434-51	Tabellenwegweiser teilaufgelöste Form		
	434-52	Tabellenwegweiser aufgelöste Form (nur innerorts) mit Bundesstraßennummer		
	434-53	Tabellenwegweiser aufgelöste Form (nur innerorts) ohne Bundesstraßennummer		
	437	Straßennamensschild		Mögliche Größen und Preisinformationen siehe Rubrik „Pfeilwegweiser“.
	438	Vorwegweiser außerhalb von Autobahnen		
	439	Gegliedertes Vorwegweiser außerhalb von Autobahnen		
	440	Vorwegweiser zur Autobahn		
	441	Gegliedertes Vorwegweiser zur Autobahn		
	442-10	Vorwegweiser für KFZ mit einer zulässigen Gesamtmasse über 3,5t, linksweisend		

Alle Preisangaben in € Euro

	+ Größe (HxB in mm)	Nr.	Retroreflektierende Folie RA1				Retroreflektierende Folie RA2				Retroreflektierende Folie RA3			
			2 mm	3 mm	Alform	Randform	2 mm	3 mm	Alform	Randform	2 mm	3 mm	Alform	Randform
	630x420	26	64,70	86,10	113,10	151,90	80,20	101,10	128,40	167,50	-	-	-	-
	900x600	32	109,60	151,20	169,50	160,30	143,40	185,70	201,60	191,80	-	-	-	-
	630x420	26	64,70	86,10	113,10	151,90	80,20	101,10	128,40	167,50	-	-	-	-
	900x600	32	109,60	151,20	169,50	160,30	143,40	185,70	201,60	191,80	-	-	-	-
	nach RWB		-	-	-	-	-	-	Auf Anfrage	-	-	-	Auf Anfrage	-
	nach RWB		-	-	-	-	-	-	Auf Anfrage	-	-	-	Auf Anfrage	-
	nach RWB		-	-	-	-	-	-	Auf Anfrage	-	-	-	Auf Anfrage	-
	nach RWB		-	-	-	-	-	-	Auf Anfrage	-	-	-	Auf Anfrage	-
	nach RWB		-	-	-	-	-	-	Auf Anfrage	-	-	-	Auf Anfrage	-
	nach RWB		-	-	-	-	-	-	Auf Anfrage	-	-	-	Auf Anfrage	-
	nach RWBA		-	-	-	-	-	-	Auf Anfrage	-	-	-	Auf Anfrage	-
	nach RWBA		-	-	-	-	-	-	Auf Anfrage	-	-	-	Auf Anfrage	-
	630x420	26	64,70	86,10	113,10	151,90	80,20	101,10	128,40	167,50	-	-	-	-
	900x600	32	109,60	151,20	169,50	160,30	143,40	185,70	201,60	191,80	-	-	-	-
	1260x840	37	-	329,00	349,50	-	-	418,80	454,40	-	-	-	-	-

422-17 bis 442-10  
Verkehrszeichen nach StVO

Alle Preisangaben in € Euro

Abbildung	VZ-Nr.	Bezeichnung	VZ neu VZ-Nr. neu	 Hinweis /  Info
	442-20	Vorwegweiser für KFZ mit einer zulässigen Gesamtmasse über 3,5t, rechtsweisend		
	442-50	Vorwegweiser für KFZ mit einer zulässigen Gesamtmasse von 3,5t, ohne Pfeilsymbol		Vorwegweiser geradeaus gemäß Zeichen 422!
	442-11	Vorwegweiser für kennzeichnungspflichtige Fahrzeuge mit gefährlichen Gütern, linksweisend		Vorwegweiser geradeaus gemäß Zeichen 422!
	442-21	Vorwegweiser für kennzeichnungspflichtige Fahrzeuge mit gefährlichen Gütern, rechtsweisend		Vorwegweiser geradeaus gemäß Zeichen 422!
	442-51	Vorwegweiser für kennzeichnungspflichtige Fahrzeuge mit gefährlichen Gütern, ohne Pfeilsymbol		Vorwegweiser geradeaus gemäß Zeichen 422!
	442-12	Vorwegweiser für Fahrzeuge mit wassergefährdender Ladung, linksweisend		Vorwegweiser geradeaus gemäß Zeichen 422!
	442-22	Vorwegweiser für Fahrzeuge mit wassergefährdender Ladung, rechtsweisend		Vorwegweiser geradeaus gemäß Zeichen 422!
	442-52	Vorwegweiser für Fahrzeuge mit wassergefährdender Ladung, ohne Pfeilsymbol		Vorwegweiser geradeaus gemäß Zeichen 422!
	442-13	Vorwegweiser für Radverkehr, linksweisend		Vorwegweiser geradeaus gemäß Zeichen 422!
	442-23	Vorwegweiser für Radverkehr, rechtsweisend		Vorwegweiser geradeaus gemäß Zeichen 422!
	442-53	Vorwegweiser für Radverkehr, ohne Pfeilsymbol		Vorwegweiser geradeaus gemäß Zeichen 422!
	448	Ankündigungstafel		
	448-50	Ankündigungstafel auf anderen Straßen außerhalb von Autobahnen		
	448.1	Autohof		
	449	Vorwegweiser auf Autobahnen		
	449-50	Vorwegweiser auf anderen Straßen außerhalb von Autobahnen		
	450-50	Ankündigungsbake einstreifig		
	450-51	Ankündigungsbake zweistreifig		

Alle Preisangaben in € Euro



















Größe (HxB in mm)	Nr.	Retroreflektierende Folie RA1				Retroreflektierende Folie RA2				Retroreflektierende Folie RA3			
		2 mm	3 mm	Alform	Randform	2 mm	3 mm	Alform	Randform	2 mm	3 mm	Alform	Randform
630x420	26	64,70	86,10	113,10	151,90	80,20	101,10	128,40	167,50	-	-	-	-
900x600	32	109,60	151,20	169,50	160,30	143,40	185,70	201,60	191,80	-	-	-	-
1260x840	37	-	329,00	349,50	-	-	418,80	454,40	-	-	-	-	-
630x420	26	64,70	86,10	113,10	151,90	80,20	101,10	128,40	167,50	-	-	-	-
900x600	32	109,60	151,20	169,50	160,30	143,40	185,70	201,60	191,80	-	-	-	-
1260x840	37	-	329,00	349,50	-	-	418,80	454,40	-	-	-	-	-
630x420	26	64,70	86,10	113,10	151,90	80,20	101,10	128,40	167,50	-	-	-	-
900x600	32	109,60	151,20	169,50	160,30	143,40	185,70	201,60	191,80	-	-	-	-
1260x840	37	-	329,00	349,50	-	-	418,80	454,40	-	-	-	-	-
630x420	26	64,70	86,10	113,10	151,90	80,20	101,10	128,40	167,50	-	-	-	-
900x600	32	109,60	151,20	169,50	160,30	143,40	185,70	201,60	191,80	-	-	-	-
630x420	26	64,70	86,10	113,10	151,90	80,20	101,10	128,40	167,50	-	-	-	-
900x600	32	109,60	151,20	169,50	160,30	143,40	185,70	201,60	191,80	-	-	-	-
630x420	26	64,70	86,10	113,10	151,90	80,20	101,10	128,40	167,50	-	-	-	-
900x600	32	109,60	151,20	169,50	160,30	143,40	185,70	201,60	191,80	-	-	-	-
nach RWBA		-	-	-	-	-	-	Auf Anfrage	-	-	-	Auf Anfrage	-
nach RWB		-	-	-	-	-	-	Auf Anfrage	-	-	-	Auf Anfrage	-
2000x2800	-	-	-	-	-	-	-	Auf Anfrage	-	-	-	Auf Anfrage	-
nach RWBA		-	-	-	-	-	-	Auf Anfrage	-	-	-	Auf Anfrage	-
nach RWB		-	-	-	-	-	-	Auf Anfrage	-	-	-	Auf Anfrage	-
1500x650	41	-	-	-	-	-	-	Auf Anfrage	-	-	-	Auf Anfrage	-
1500x650	41	-	-	-	-	-	-	Auf Anfrage	-	-	-	Auf Anfrage	-

442-20 bis 450-51  
Verkehrszeichen nach StVO

Alle Preisangaben in € Euro

Abbildung	VZ-Nr.	Bezeichnung	VZ neu VZ-Nr. neu	Hinweis / Info
	450-52	Ankündigungsbake dreistreifig		
	450-53	Ankündigungsbake gelb, einstreifig		
	450-54	Ankündigungsbake gelb, zweistreifig		
	450-55	Ankündigungsbake gelb, dreistreifig		
	453	Entfernungstafel		
	453-50	Entfernungstafel auf autobahnähnlich ausgebauten, zweibahnigen Straßen		
	454-10	Umleitungswegweiser, linksweisend		Gemäß MLV mind. RA2
	454-20	Umleitungswegweiser, rechtsweisend		Gemäß MLV mind. RA2
	454-40	Umleitungswegweiser, doppelseitig		Gemäß MLV mind. RA2
	455.1-10	Ankündigung oder Fortsetzung der Umleitung, Vorankündigung links		Gemäß MLV mind. RA2
	455.1-11	Ankündigung oder Fortsetzung der Umleitung, hier links		Gemäß MLV mind. RA2
	455.1-12	Ankündigung oder Fortsetzung der Umleitung, links einordnen		Gemäß MLV mind. RA2
	455.1-20	Ankündigung oder Fortsetzung der Umleitung, Vorankündigung rechts		Gemäß MLV mind. RA2
	455.1-21	Ankündigung oder Fortsetzung der Umleitung, hier rechts		Gemäß MLV mind. RA2
	455.1-22	Ankündigung oder Fortsetzung der Umleitung, rechts einordnen		Gemäß MLV mind. RA2
	455.1-30	Ankündigung oder Fortsetzung der Umleitung, Vorankündigung geradeaus		Gemäß MLV mind. RA2
	455.1-50	Ankündigung oder Fortsetzung der Umleitung, ohne Pfeilsymbol		Gemäß MLV mind. RA2
	455.2	Ende der Umleitung		Gemäß MLV mind. RA2

Größe (HxB in mm)	Nr.	Retroreflektierende Folie RA1				Retroreflektierende Folie RA2				Retroreflektierende Folie RA3			
		2 mm	3 mm	Alform	Randform	2 mm	3 mm	Alform	Randform	2 mm	3 mm	Alform	Randform
1500x650	41	-	-	-	-	-	-	Auf Anfrage	-	-	-	Auf Anfrage	-
1500x650	41	-	-	-	-	-	-	Auf Anfrage	-	-	-	Auf Anfrage	-
1500x650	41	-	-	-	-	-	-	Auf Anfrage	-	-	-	Auf Anfrage	-
1500x650	41	-	-	-	-	-	-	Auf Anfrage	-	-	-	Auf Anfrage	-
nach RWBA		-	-	-	-	-	-	Auf Anfrage	-	-	-	Auf Anfrage	-
nach RWB		-	-	-	-	-	-	Auf Anfrage	-	-	-	Auf Anfrage	-
350x1250	07	126,30	152,50	179,60	-	169,20	223,40	231,80	-	203,50	258,00	283,50	-
350x1250	07	126,30	152,50	179,60	-	169,20	223,40	231,80	-	203,50	258,00	283,50	-
350x1250	07	172,40	202,00	-	-	259,20	315,30	-	-	326,10	382,20	-	-
630x420	26	64,70	86,10	113,10	151,90	80,20	101,10	128,40	167,50	-	-	-	-
900x600	32	109,60	151,20	169,50	160,30	143,40	185,70	201,60	191,80	-	-	-	-
1260x840	37	-	329,00	349,50	-	-	418,80	454,40	-	-	-	-	-
630x420	26	64,70	86,10	113,10	151,90	80,20	101,10	128,40	167,50	-	-	-	-
900x600	32	109,60	151,20	169,50	160,30	143,40	185,70	201,60	191,80	-	-	-	-
1260x840	37	-	329,00	349,50	-	-	418,80	454,40	-	-	-	-	-
630x420	26	64,70	86,10	113,10	151,90	80,20	101,10	128,40	167,50	-	-	-	-
900x600	32	109,60	151,20	169,50	160,30	143,40	185,70	201,60	191,80	-	-	-	-
1260x840	37	-	329,00	349,50	-	-	418,80	454,40	-	-	-	-	-
630x420	26	64,70	86,10	113,10	151,90	80,20	101,10	128,40	167,50	-	-	-	-
900x600	32	109,60	151,20	169,50	160,30	143,40	185,70	201,60	191,80	-	-	-	-
1260x840	37	-	329,00	349,50	-	-	418,80	454,40	-	-	-	-	-
630x420	26	64,70	86,10	113,10	151,90	80,20	101,10	128,40	167,50	-	-	-	-
900x600	32	109,60	151,20	169,50	160,30	143,40	185,70	201,60	191,80	-	-	-	-
1260x840	37	-	329,00	349,50	-	-	418,80	454,40	-	-	-	-	-
630x420	26	64,70	86,10	113,10	151,90	80,20	101,10	128,40	167,50	-	-	-	-
900x600	32	109,60	151,20	169,50	160,30	143,40	185,70	201,60	191,80	-	-	-	-
1260x840	37	-	329,00	349,50	-	-	418,80	454,40	-	-	-	-	-
630x420	26	64,70	86,10	113,10	151,90	80,20	101,10	128,40	167,50	-	-	-	-
900x600	32	109,60	151,20	169,50	160,30	143,40	185,70	201,60	191,80	-	-	-	-
1260x840	37	-	329,00	349,50	-	-	418,80	454,40	-	-	-	-	-



















Abbildung	VZ-Nr.	Bezeichnung	VZ neu VZ-Nr. neu	Hinweis / Info
	457.1	Umleitungsankündigung		Gemäß MLV mind. RA2
	457.2	Ende der Umleitung		Gemäß MLV mind. RA2
	458	Planskizze		Gemäß MLV mind. RA2
	460-10	Bedarfsumleitung, Vorankündigung links		
	460-11	Bedarfsumleitung, hier links		
	460-12	Bedarfsumleitung, links einordnen		
	460-20	Bedarfsumleitung, Vorankündigung rechts		
	460-21	Bedarfsumleitung, hier rechts		
	460-22	Bedarfsumleitung, rechts einordnen		
	460-30	Bedarfsumleitung, geradeaus		
	460-50	Bedarfsumleitung, ohne Pfeilsymbol		
	466	Weiterführende Bedarfsumleitung		
	467.1-10	Umlenkungspfeil (Streckenempfehlung) linksweisend		Größe 800x1250 für Bestätigung der Umleitung
	467.1-20	Umlenkungspfeil (Streckenempfehlung) rechtsweisend		Größe 800x1250 für Bestätigung der Umleitung
	467.1-30	Umlenkungspfeil (Streckenempfehlung) geradeaus		Größe 1250x800 für Bestätigung der Umleitung
	467.2	Umlenkungspfeil Ende		
	501-10	Überleitungstafel ohne Gegenverkehr 1-streifig nach links		Bei km Angabe ist die Größe 1600x1250 zu verwenden sowie zusätzlich unterhalb ein Zusatzzeichen Nr. 1004-30 in Größe 500x1250 anzubringen!
	501-11	Überleitungstafel ohne Gegenverkehr 2-streifig nach links		Bei km Angabe ist die Größe 1600x1250 zu verwenden sowie zusätzlich unterhalb ein Zusatzzeichen Nr. 1004-30 in Größe 500x1250 anzubringen!



Größe (HxB in mm)	Nr.	Retroreflektierende Folie RA1				Retroreflektierende Folie RA2				Retroreflektierende Folie RA3			
		2 mm	3 mm	Alform	Randform	2 mm	3 mm	Alform	Randform	2 mm	3 mm	Alform	Randform
350x1050	14	74,60	103,80	128,10	-	94,50	127,20	148,70	-	-	-	-	-
350x1050	14	78,20	107,60	131,40	-	97,60	127,40	152,00	-	-	-	-	-
nach RUB		-	-	Auf Anfrage	-	-	-	Auf Anfrage	-	-	-	Auf Anfrage	-
630x420	26	64,70	86,10	113,10	151,90	80,20	101,10	128,40	167,50	-	-	-	-
900x600	32	109,60	151,20	169,50	160,30	143,40	185,70	201,60	191,80	-	-	-	-
1260x840	37	-	329,00	349,50	-	-	418,80	454,40	-	-	-	-	-
630x420	26	64,70	86,10	113,10	151,90	80,20	101,10	128,40	167,50	-	-	-	-
900x600	32	109,60	151,20	169,50	160,30	143,40	185,70	201,60	191,80	-	-	-	-
1260x840	37	-	329,00	349,50	-	-	418,80	454,40	-	-	-	-	-
630x420	26	64,70	86,10	113,10	151,90	80,20	101,10	128,40	167,50	-	-	-	-
900x600	32	109,60	151,20	169,50	160,30	143,40	185,70	201,60	191,80	-	-	-	-
1260x840	37	-	329,00	349,50	-	-	418,80	454,40	-	-	-	-	-
630x420	26	64,70	86,10	113,10	151,90	80,20	101,10	128,40	167,50	-	-	-	-
900x600	32	109,60	151,20	169,50	160,30	143,40	185,70	201,60	191,80	-	-	-	-
1260x840	37	-	329,00	349,50	-	-	418,80	454,40	-	-	-	-	-
630x420	26	64,70	86,10	113,10	151,90	80,20	101,10	128,40	167,50	-	-	-	-
900x600	32	109,60	151,20	169,50	160,30	143,40	185,70	201,60	191,80	-	-	-	-
1260x840	37	-	329,00	349,50	-	-	418,80	454,40	-	-	-	-	-
630x420	26	64,70	86,10	113,10	151,90	80,20	101,10	128,40	167,50	-	-	-	-
900x600	32	109,60	151,20	169,50	160,30	143,40	185,70	201,60	191,80	-	-	-	-
1260x840	37	-	329,00	349,50	-	-	418,80	454,40	-	-	-	-	-
630x420	26	64,70	86,10	113,10	151,90	80,20	101,10	128,40	167,50	-	-	-	-
900x600	32	109,60	151,20	169,50	160,30	143,40	185,70	201,60	191,80	-	-	-	-
1260x840	37	-	329,00	349,50	-	-	418,80	454,40	-	-	-	-	-
630x420	26	64,70	86,10	113,10	151,90	80,20	101,10	128,40	167,50	-	-	-	-
900x600	32	109,60	151,20	169,50	160,30	143,40	185,70	201,60	191,80	-	-	-	-
1600x1250	-	-	-	Auf Anfrage	-	-	-	Auf Anfrage	-	-	-	Auf Anfrage	-
1600x2500	-	-	-	Auf Anfrage	-	-	-	Auf Anfrage	-	-	-	Auf Anfrage	-
800x1250	-	-	-	Auf Anfrage	-	-	-	Auf Anfrage	-	-	-	Auf Anfrage	-
1600x2500	-	-	-	Auf Anfrage	-	-	-	Auf Anfrage	-	-	-	Auf Anfrage	-
800x1250	-	-	-	Auf Anfrage	-	-	-	Auf Anfrage	-	-	-	Auf Anfrage	-
2500x1600	-	-	-	Auf Anfrage	-	-	-	Auf Anfrage	-	-	-	Auf Anfrage	-
1250x800	-	-	-	Auf Anfrage	-	-	-	Auf Anfrage	-	-	-	Auf Anfrage	-
2500x1600	-	-	-	Auf Anfrage	-	-	-	Auf Anfrage	-	-	-	Auf Anfrage	-
1600x1250	39	-	-	Auf Anfrage	-	-	-	Auf Anfrage	-	-	-	Auf Anfrage	-
2000x1250	49	-	-	Auf Anfrage	-	-	-	Auf Anfrage	-	-	-	Auf Anfrage	-
1600x1250	39	-	-	Auf Anfrage	-	-	-	Auf Anfrage	-	-	-	Auf Anfrage	-
2000x1250	49	-	-	Auf Anfrage	-	-	-	Auf Anfrage	-	-	-	Auf Anfrage	-

457.1 bis 501-11  
Verkehrszeichen nach StVO



















Alle Preisangaben in € Euro

Abbildung	VZ-Nr.	Bezeichnung	VZ neu VZ-Nr. neu	Hinweis / Info
	501-12	Überleitungstafel ohne Gegenverkehr 3-streifig nach links		Bei km Angabe ist die Größe 1600x1250 zu verwenden sowie zusätzlich unterhalb ein Zusatzzeichen Nr. 1004-30 in Größe 500x1250 anzubringen!
	501-13	Überleitungstafel ohne Gegenverkehr 2-streifig nach links, 1 Fahrstreifen übergeleitet		Bei km Angabe ist die Größe 1600x1250 zu verwenden sowie zusätzlich unterhalb ein Zusatzzeichen Nr. 1004-30 in Größe 500x1250 anzubringen!
	501-14	Überleitungstafel ohne Gegenverkehr 3-streifig nach links, 1 Fahrstreifen übergeleitet		Bei km Angabe ist die Größe 1600x1250 zu verwenden sowie zusätzlich unterhalb ein Zusatzzeichen Nr. 1004-30 in Größe 500x1250 anzubringen!
	501-15	Überleitungstafel ohne Gegenverkehr 3-streifig nach links, 2 Fahrstreifen übergeleitet		Bei km Angabe ist die Größe 1600x1250 zu verwenden sowie zusätzlich unterhalb ein Zusatzzeichen Nr. 1004-30 in Größe 500x1250 anzubringen!
	501-16	Überleitungstafel ohne Gegenverkehr 1-streifig nach links und 1-streifig geradeaus		Bei km Angabe ist die Größe 1600x1250 zu verwenden sowie zusätzlich unterhalb ein Zusatzzeichen Nr. 1004-30 in Größe 500x1250 anzubringen!
	501-17	Überleitungstafel ohne Gegenverkehr 1-streifig nach links und 2-streifig geradeaus		Bei km Angabe ist die Größe 1600x1250 zu verwenden sowie zusätzlich unterhalb ein Zusatzzeichen Nr. 1004-30 in Größe 500x1250 anzubringen!
	501-18	Überleitungstafel ohne Gegenverkehr 2-streifig nach links und 1-streifig geradeaus		Bei km Angabe ist die Größe 1600x1250 zu verwenden sowie zusätzlich unterhalb ein Zusatzzeichen Nr. 1004-30 in Größe 500x1250 anzubringen!
	501-20	Überleitungstafel ohne Gegenverkehr 1-streifig nach rechts		Bei km Angabe ist die Größe 1600x1250 zu verwenden sowie zusätzlich unterhalb ein Zusatzzeichen Nr. 1004-30 in Größe 500x1250 anzubringen!
	501-21	Überleitungstafel ohne Gegenverkehr 2-streifig nach rechts		Bei km Angabe ist die Größe 1600x1250 zu verwenden sowie zusätzlich unterhalb ein Zusatzzeichen Nr. 1004-30 in Größe 500x1250 anzubringen!
	501-22	Überleitungstafel ohne Gegenverkehr 3-streifig nach rechts		Bei km Angabe ist die Größe 1600x1250 zu verwenden sowie zusätzlich unterhalb ein Zusatzzeichen Nr. 1004-30 in Größe 500x1250 anzubringen!
	501-23	Überleitungstafel ohne Gegenverkehr 2-streifig nach rechts, 1 Fahrstreifen übergeleitet		Bei km Angabe ist die Größe 1600x1250 zu verwenden sowie zusätzlich unterhalb ein Zusatzzeichen Nr. 1004-30 in Größe 500x1250 anzubringen!
	501-24	Überleitungstafel ohne Gegenverkehr 3-streifig nach rechts, 1 Fahrstreifen übergeleitet		Bei km Angabe ist die Größe 1600x1250 zu verwenden sowie zusätzlich unterhalb ein Zusatzzeichen Nr. 1004-30 in Größe 500x1250 anzubringen!
	501-25	Überleitungstafel ohne Gegenverkehr 3-streifig nach rechts, 2 Fahrstreifen übergeleitet		Bei km Angabe ist die Größe 1600x1250 zu verwenden sowie zusätzlich unterhalb ein Zusatzzeichen Nr. 1004-30 in Größe 500x1250 anzubringen!
	501-26	Überleitungstafel ohne Gegenverkehr 1-streifig nach rechts und 1-streifig geradeaus		Bei km Angabe ist die Größe 1600x1250 zu verwenden sowie zusätzlich unterhalb ein Zusatzzeichen Nr. 1004-30 in Größe 500x1250 anzubringen!
	501-27	Überleitungstafel ohne Gegenverkehr 1-streifig nach rechts und 2-streifig geradeaus		Bei km Angabe ist die Größe 1600x1250 zu verwenden sowie zusätzlich unterhalb ein Zusatzzeichen Nr. 1004-30 in Größe 500x1250 anzubringen!
	501-28	Überleitungstafel ohne Gegenverkehr 2-streifig nach rechts und 1-streifig geradeaus		Bei km Angabe ist die Größe 1600x1250 zu verwenden sowie zusätzlich unterhalb ein Zusatzzeichen Nr. 1004-30 in Größe 500x1250 anzubringen!
	505-11	Überleitungstafel ohne Gegenverkehr mit integriertem Zeichen 264, 2-streifig nach links		Bei km Angabe ist die Größe 1600x1250 zu verwenden sowie zusätzlich unterhalb ein Zusatzzeichen Nr. 1004-30 in Größe 500x1250 anzubringen!
	505-12	Überleitungstafel ohne Gegenverkehr mit integriertem Zeichen 264, 3-streifig nach links		Bei km Angabe ist die Größe 1600x1250 zu verwenden sowie zusätzlich unterhalb ein Zusatzzeichen Nr. 1004-30 in Größe 500x1250 anzubringen!

Größe (HxB in mm)	Nr.	Retroreflektierende Folie RA1				Retroreflektierende Folie RA2				Retroreflektierende Folie RA3			
		2 mm	3 mm	Alform	Randform	2 mm	3 mm	Alform	Randform	2 mm	3 mm	Alform	Randform
1600x1250	39	-	-	Auf Anfrage	-	-	-	Auf Anfrage	-	-	-	Auf Anfrage	-
2000x1250	49	-	-	Auf Anfrage	-	-	-	Auf Anfrage	-	-	-	Auf Anfrage	-
1600x1250	39	-	-	Auf Anfrage	-	-	-	Auf Anfrage	-	-	-	Auf Anfrage	-
2000x1250	49	-	-	Auf Anfrage	-	-	-	Auf Anfrage	-	-	-	Auf Anfrage	-
1600x1250	39	-	-	Auf Anfrage	-	-	-	Auf Anfrage	-	-	-	Auf Anfrage	-
2000x1250	49	-	-	Auf Anfrage	-	-	-	Auf Anfrage	-	-	-	Auf Anfrage	-
1600x1250	39	-	-	Auf Anfrage	-	-	-	Auf Anfrage	-	-	-	Auf Anfrage	-
2000x1250	49	-	-	Auf Anfrage	-	-	-	Auf Anfrage	-	-	-	Auf Anfrage	-
1600x1250	39	-	-	Auf Anfrage	-	-	-	Auf Anfrage	-	-	-	Auf Anfrage	-
2000x1250	49	-	-	Auf Anfrage	-	-	-	Auf Anfrage	-	-	-	Auf Anfrage	-
1600x1250	39	-	-	Auf Anfrage	-	-	-	Auf Anfrage	-	-	-	Auf Anfrage	-
2000x1250	49	-	-	Auf Anfrage	-	-	-	Auf Anfrage	-	-	-	Auf Anfrage	-
1600x1250	39	-	-	Auf Anfrage	-	-	-	Auf Anfrage	-	-	-	Auf Anfrage	-
2000x1250	49	-	-	Auf Anfrage	-	-	-	Auf Anfrage	-	-	-	Auf Anfrage	-
1600x1250	39	-	-	Auf Anfrage	-	-	-	Auf Anfrage	-	-	-	Auf Anfrage	-
2000x1250	49	-	-	Auf Anfrage	-	-	-	Auf Anfrage	-	-	-	Auf Anfrage	-
1600x1250	39	-	-	Auf Anfrage	-	-	-	Auf Anfrage	-	-	-	Auf Anfrage	-
2000x1250	49	-	-	Auf Anfrage	-	-	-	Auf Anfrage	-	-	-	Auf Anfrage	-
1600x1250	39	-	-	Auf Anfrage	-	-	-	Auf Anfrage	-	-	-	Auf Anfrage	-
2000x1250	49	-	-	Auf Anfrage	-	-	-	Auf Anfrage	-	-	-	Auf Anfrage	-
1600x1250	39	-	-	Auf Anfrage	-	-	-	Auf Anfrage	-	-	-	Auf Anfrage	-
2000x1250	49	-	-	Auf Anfrage	-	-	-	Auf Anfrage	-	-	-	Auf Anfrage	-
1600x1250	39	-	-	Auf Anfrage	-	-	-	Auf Anfrage	-	-	-	Auf Anfrage	-
2000x1250	49	-	-	Auf Anfrage	-	-	-	Auf Anfrage	-	-	-	Auf Anfrage	-

501-12 bis 505-12  
Verkehrszeichen nach StVO



















Alle Preisangaben in € Euro

Abbildung	VZ-Nr.	Bezeichnung	VZ neu VZ-Nr. neu	Hinweis / Info
	505-21	Überleitungstafel ohne Gegenverkehr mit integriertem Zeichen 264, 2-streifig nach rechts		Bei km Angabe ist die Größe 1600x1250 zu verwenden sowie zusätzlich unterhalb ein Zusatzzeichen Nr. 1004-30 in Größe 500x1250 anzubringen!
	505-22	Überleitungstafel ohne Gegenverkehr mit integriertem Zeichen 264, 3-streifig nach rechts		Bei km Angabe ist die Größe 1600x1250 zu verwenden sowie zusätzlich unterhalb ein Zusatzzeichen Nr. 1004-30 in Größe 500x1250 anzubringen!
	511-10	Verschwenkungstafel ohne Gegenverkehr 1-streifig nach links		Bei km Angabe ist die Größe 1600x1250 zu verwenden sowie zusätzlich unterhalb ein Zusatzzeichen Nr. 1004-30 in Größe 500x1250 anzubringen!
	511-11	Verschwenkungstafel ohne Gegenverkehr 2-streifig nach links		Bei km Angabe ist die Größe 1600x1250 zu verwenden sowie zusätzlich unterhalb ein Zusatzzeichen Nr. 1004-30 in Größe 500x1250 anzubringen!
	511-12	Verschwenkungstafel ohne Gegenverkehr 3-streifig nach links		Bei km Angabe ist die Größe 1600x1250 zu verwenden sowie zusätzlich unterhalb ein Zusatzzeichen Nr. 1004-30 in Größe 500x1250 anzubringen!
	511-20	Verschwenkungstafel ohne Gegenverkehr 1-streifig nach rechts		Bei km Angabe ist die Größe 1600x1250 zu verwenden sowie zusätzlich unterhalb ein Zusatzzeichen Nr. 1004-30 in Größe 500x1250 anzubringen!
	511-21	Verschwenkungstafel ohne Gegenverkehr 2-streifig nach rechts		Bei km Angabe ist die Größe 1600x1250 zu verwenden sowie zusätzlich unterhalb ein Zusatzzeichen Nr. 1004-30 in Größe 500x1250 anzubringen!
	511-22	Verschwenkungstafel ohne Gegenverkehr 3-streifig nach rechts		Bei km Angabe ist die Größe 1600x1250 zu verwenden sowie zusätzlich unterhalb ein Zusatzzeichen Nr. 1004-30 in Größe 500x1250 anzubringen!
	511-25	Verschwenkungstafel ohne Gegenverkehr 1-streifige Verschwenkung auf den Seitenstreifen		Bei km Angabe ist die Größe 1600x1250 zu verwenden sowie zusätzlich unterhalb ein Zusatzzeichen Nr. 1004-30 in Größe 500x1250 anzubringen!
	511-26	Verschwenkungstafel ohne Gegenverkehr 2-streifige Verschwenkung, 1-streifig auf den Seitenstreifen		Bei km Angabe ist die Größe 1600x1250 zu verwenden sowie zusätzlich unterhalb ein Zusatzzeichen Nr. 1004-30 in Größe 500x1250 anzubringen!
	513-10	Verschwenkungstafel kurze Verschwenkung ohne Gegenverkehr, 1-streifig nach links		Bei km Angabe ist die Größe 1600x1250 zu verwenden sowie zusätzlich unterhalb ein Zusatzzeichen Nr. 1004-30 in Größe 500x1250 anzubringen!
	513-11	Verschwenkungstafel kurze Verschwenkung ohne Gegenverkehr, 2-streifig nach links		Bei km Angabe ist die Größe 1600x1250 zu verwenden sowie zusätzlich unterhalb ein Zusatzzeichen Nr. 1004-30 in Größe 500x1250 anzubringen!
	513-20	Verschwenkungstafel kurze Verschwenkung ohne Gegenverkehr, 1-streifig nach rechts		Bei km Angabe ist die Größe 1600x1250 zu verwenden sowie zusätzlich unterhalb ein Zusatzzeichen Nr. 1004-30 in Größe 500x1250 anzubringen!
	513-21	Verschwenkungstafel kurze Verschwenkung ohne Gegenverkehr, 2-streifig nach rechts		Bei km Angabe ist die Größe 1600x1250 zu verwenden sowie zusätzlich unterhalb ein Zusatzzeichen Nr. 1004-30 in Größe 500x1250 anzubringen!
	514-10	Verschwenkungstafel kurze Verschwenkung mit Gegenverkehr, 1-streifig nach links		Bei km Angabe ist die Größe 1600x1250 zu verwenden sowie zusätzlich unterhalb ein Zusatzzeichen Nr. 1004-30 in Größe 500x1250 anzubringen!
	514-20	Verschwenkungstafel kurze Verschwenkung mit Gegenverkehr, 1-streifig nach rechts		Bei km Angabe ist die Größe 1600x1250 zu verwenden sowie zusätzlich unterhalb ein Zusatzzeichen Nr. 1004-30 in Größe 500x1250 anzubringen!
	515-11	Verschwenkungstafel ohne Gegenverkehr mit integriertem Zeichen 264, 2-streifig nach links		Bei km Angabe ist die Größe 1600x1250 zu verwenden sowie zusätzlich unterhalb ein Zusatzzeichen Nr. 1004-30 in Größe 500x1250 anzubringen!
	515-12	Verschwenkungstafel ohne Gegenverkehr mit integriertem Zeichen 264, 3-streifig nach links		Bei km Angabe ist die Größe 1600x1250 zu verwenden sowie zusätzlich unterhalb ein Zusatzzeichen Nr. 1004-30 in Größe 500x1250 anzubringen!

	Größe (HxB in mm)	Nr.	Retroreflektierende Folie RA1				Retroreflektierende Folie RA2				Retroreflektierende Folie RA3			
			2 mm	3 mm	Alform	Randform	2 mm	3 mm	Alform	Randform	2 mm	3 mm	Alform	Randform
	1600x1250	39	-	-	Auf Anfrage	-	-	-	Auf Anfrage	-	-	-	Auf Anfrage	-
	2000x1250	49	-	-	Auf Anfrage	-	-	-	Auf Anfrage	-	-	-	Auf Anfrage	-
	1600x1250	39	-	-	Auf Anfrage	-	-	-	Auf Anfrage	-	-	-	Auf Anfrage	-
	2000x1250	49	-	-	Auf Anfrage	-	-	-	Auf Anfrage	-	-	-	Auf Anfrage	-
	1600x1250	39	-	-	Auf Anfrage	-	-	-	Auf Anfrage	-	-	-	Auf Anfrage	-
	2000x1250	49	-	-	Auf Anfrage	-	-	-	Auf Anfrage	-	-	-	Auf Anfrage	-
	1600x1250	39	-	-	Auf Anfrage	-	-	-	Auf Anfrage	-	-	-	Auf Anfrage	-
	2000x1250	49	-	-	Auf Anfrage	-	-	-	Auf Anfrage	-	-	-	Auf Anfrage	-
	1600x1250	39	-	-	Auf Anfrage	-	-	-	Auf Anfrage	-	-	-	Auf Anfrage	-
	2000x1250	49	-	-	Auf Anfrage	-	-	-	Auf Anfrage	-	-	-	Auf Anfrage	-
	1600x1250	39	-	-	Auf Anfrage	-	-	-	Auf Anfrage	-	-	-	Auf Anfrage	-
	2000x1250	49	-	-	Auf Anfrage	-	-	-	Auf Anfrage	-	-	-	Auf Anfrage	-
	1600x1250	39	-	-	Auf Anfrage	-	-	-	Auf Anfrage	-	-	-	Auf Anfrage	-
	2000x1250	49	-	-	Auf Anfrage	-	-	-	Auf Anfrage	-	-	-	Auf Anfrage	-
	1600x1250	39	-	-	Auf Anfrage	-	-	-	Auf Anfrage	-	-	-	Auf Anfrage	-
	2000x1250	49	-	-	Auf Anfrage	-	-	-	Auf Anfrage	-	-	-	Auf Anfrage	-
	1600x1250	39	-	-	Auf Anfrage	-	-	-	Auf Anfrage	-	-	-	Auf Anfrage	-
	2000x1250	49	-	-	Auf Anfrage	-	-	-	Auf Anfrage	-	-	-	Auf Anfrage	-
	1600x1250	39	-	-	Auf Anfrage	-	-	-	Auf Anfrage	-	-	-	Auf Anfrage	-
	2000x1250	49	-	-	Auf Anfrage	-	-	-	Auf Anfrage	-	-	-	Auf Anfrage	-
	1600x1250	39	-	-	Auf Anfrage	-	-	-	Auf Anfrage	-	-	-	Auf Anfrage	-
	2000x1250	49	-	-	Auf Anfrage	-	-	-	Auf Anfrage	-	-	-	Auf Anfrage	-
	1600x1250	39	-	-	Auf Anfrage	-	-	-	Auf Anfrage	-	-	-	Auf Anfrage	-
	2000x1250	49	-	-	Auf Anfrage	-	-	-	Auf Anfrage	-	-	-	Auf Anfrage	-
	1600x1250	39	-	-	Auf Anfrage	-	-	-	Auf Anfrage	-	-	-	Auf Anfrage	-
	2000x1250	49	-	-	Auf Anfrage	-	-	-	Auf Anfrage	-	-	-	Auf Anfrage	-
	1600x1250	39	-	-	Auf Anfrage	-	-	-	Auf Anfrage	-	-	-	Auf Anfrage	-
	2000x1250	49	-	-	Auf Anfrage	-	-	-	Auf Anfrage	-	-	-	Auf Anfrage	-

505-21 bis 515-12  
Verkehrszeichen nach StVO

Alle Preisangaben in € Euro



















Abbildung	VZ-Nr.	Bezeichnung	VZ neu VZ-Nr. neu	Hinweis / Info
	515-21	Verschwenkungstafel ohne Gegenverkehr mit integriertem Zeichen 264, 2-streifig nach rechts		Bei km Angabe ist die Größe 1600x1250 zu verwenden sowie zusätzlich unterhalb ein Zusatzzeichen Nr. 1004-30 in Größe 500x1250 anzubringen!
	515-22	Verschwenkungstafel ohne Gegenverkehr mit integriertem Zeichen 264, 3-streifig nach rechts		Bei km Angabe ist die Größe 1600x1250 zu verwenden sowie zusätzlich unterhalb ein Zusatzzeichen Nr. 1004-30 in Größe 500x1250 anzubringen!
	521-30	Fahrstreifentafel ohne Gegenverkehr 2-streifig in Fahrtrichtung		Bei km Angabe ist die Größe 1600x1250 zu verwenden sowie zusätzlich unterhalb ein Zusatzzeichen Nr. 1004-30 in Größe 500x1250 anzubringen!
	521-31	Fahrstreifentafel ohne Gegenverkehr 3-streifig in Fahrtrichtung		Bei km Angabe ist die Größe 1600x1250 zu verwenden sowie zusätzlich unterhalb ein Zusatzzeichen Nr. 1004-30 in Größe 500x1250 anzubringen!
	521-32	Fahrstreifentafel ohne Gegenverkehr 4-streifig in Fahrtrichtung		Bei km Angabe ist die Größe 1600x1250 zu verwenden sowie zusätzlich unterhalb ein Zusatzzeichen Nr. 1004-30 in Größe 500x1250 anzubringen!
	521-33	Fahrstreifentafel ohne Gegenverkehr 5-streifig in Fahrtrichtung		Bei km Angabe ist die Größe 1600x1250 zu verwenden sowie zusätzlich unterhalb ein Zusatzzeichen Nr. 1004-30 in Größe 500x1250 anzubringen!
	522-30	Fahrstreifentafel mit Gegenverkehr 1-streifig in Fahrtrichtung, 1-streifig in Gegenrichtung		Bei km Angabe ist die Größe 1600x1250 zu verwenden sowie zusätzlich unterhalb ein Zusatzzeichen Nr. 1004-30 in Größe 500x1250 anzubringen!
	522-31	Fahrstreifentafel mit Gegenverkehr 2-streifig in Fahrtrichtung, 1-streifig in Gegenrichtung		Bei km Angabe ist die Größe 1600x1250 zu verwenden sowie zusätzlich unterhalb ein Zusatzzeichen Nr. 1004-30 in Größe 500x1250 anzubringen!
	522-32	Fahrstreifentafel mit Gegenverkehr 1-streifig in Fahrtrichtung, 2-streifig in Gegenrichtung		Bei km Angabe ist die Größe 1600x1250 zu verwenden sowie zusätzlich unterhalb ein Zusatzzeichen Nr. 1004-30 in Größe 500x1250 anzubringen!
	522-33	Fahrstreifentafel mit Gegenverkehr 2-streifig in Fahrtrichtung, 2-streifig in Gegenrichtung		Bei km Angabe ist die Größe 1600x1250 zu verwenden sowie zusätzlich unterhalb ein Zusatzzeichen Nr. 1004-30 in Größe 500x1250 anzubringen!
	522-34	Fahrstreifentafel mit Gegenverkehr 3-streifig in Fahrtrichtung, 2-streifig in Gegenrichtung		Bei km Angabe ist die Größe 1600x1250 zu verwenden sowie zusätzlich unterhalb ein Zusatzzeichen Nr. 1004-30 in Größe 500x1250 anzubringen!
	522-35	Fahrstreifentafel mit Gegenverkehr 2-streifig in Fahrtrichtung, 3-streifig in Gegenrichtung		Bei km Angabe ist die Größe 1600x1250 zu verwenden sowie zusätzlich unterhalb ein Zusatzzeichen Nr. 1004-30 in Größe 500x1250 anzubringen!
	522-36	Fahrstreifentafel mit Gegenverkehr 3-streifig in Fahrtrichtung, 3-streifig in Gegenrichtung		Bei km Angabe ist die Größe 1600x1250 zu verwenden sowie zusätzlich unterhalb ein Zusatzzeichen Nr. 1004-30 in Größe 500x1250 anzubringen!
	522-37	Fahrstreifentafel mit Gegenverkehr 3-streifig in Fahrtrichtung, 1-streifig in Gegenrichtung		Bei km Angabe ist die Größe 1600x1250 zu verwenden sowie zusätzlich unterhalb ein Zusatzzeichen Nr. 1004-30 in Größe 500x1250 anzubringen!
	522-38	Fahrstreifentafel mit Gegenverkehr 1-streifig in Fahrtrichtung, 3-streifig in Gegenrichtung		Bei km Angabe ist die Größe 1600x1250 zu verwenden sowie zusätzlich unterhalb ein Zusatzzeichen Nr. 1004-30 in Größe 500x1250 anzubringen!
	523-30	Fahrstreifentafel ohne Gegenverkehr mit integriertem Zeichen 274 2-streifig in Fahrtrichtung		Bei km Angabe ist die Größe 1600x1250 zu verwenden sowie zusätzlich unterhalb ein Zusatzzeichen Nr. 1004-30 in Größe 500x1250 anzubringen!
	523-31	Fahrstreifentafel ohne Gegenverkehr mit integrierten Zeichen 274 3-streifig in Fahrtrichtung		Bei km Angabe ist die Größe 1600x1250 zu verwenden sowie zusätzlich unterhalb ein Zusatzzeichen Nr. 1004-30 in Größe 500x1250 anzubringen!
	524-30	Fahrstreifentafel ohne Gegenverkehr mit integriertem Zeichen 253 2-streifig in Fahrtrichtung		Bei km Angabe ist die Größe 1600x1250 zu verwenden sowie zusätzlich unterhalb ein Zusatzzeichen Nr. 1004-30 in Größe 500x1250 anzubringen!

Alle Preisangaben in € Euro

	Größe (HxB in mm)	Nr.	Retroreflektierende Folie RA1				Retroreflektierende Folie RA2				Retroreflektierende Folie RA3			
			2 mm	3 mm	Alform	Randform	2 mm	3 mm	Alform	Randform	2 mm	3 mm	Alform	Randform
	1600x1250	39	-	-	Auf Anfrage	-	-	-	Auf Anfrage	-	-	-	Auf Anfrage	-
	2000x1250	49	-	-	Auf Anfrage	-	-	-	Auf Anfrage	-	-	-	Auf Anfrage	-
	1600x1250	39	-	-	Auf Anfrage	-	-	-	Auf Anfrage	-	-	-	Auf Anfrage	-
	2000x1250	49	-	-	Auf Anfrage	-	-	-	Auf Anfrage	-	-	-	Auf Anfrage	-
	1600x1250	39	-	-	Auf Anfrage	-	-	-	Auf Anfrage	-	-	-	Auf Anfrage	-
	2000x1250	49	-	-	Auf Anfrage	-	-	-	Auf Anfrage	-	-	-	Auf Anfrage	-
	1600x1250	39	-	-	Auf Anfrage	-	-	-	Auf Anfrage	-	-	-	Auf Anfrage	-
	2000x1250	49	-	-	Auf Anfrage	-	-	-	Auf Anfrage	-	-	-	Auf Anfrage	-
	1600x1250	39	-	-	Auf Anfrage	-	-	-	Auf Anfrage	-	-	-	Auf Anfrage	-
	2000x1250	49	-	-	Auf Anfrage	-	-	-	Auf Anfrage	-	-	-	Auf Anfrage	-
	1600x1250	39	-	-	Auf Anfrage	-	-	-	Auf Anfrage	-	-	-	Auf Anfrage	-
	2000x1250	49	-	-	Auf Anfrage	-	-	-	Auf Anfrage	-	-	-	Auf Anfrage	-
	1600x1250	39	-	-	Auf Anfrage	-	-	-	Auf Anfrage	-	-	-	Auf Anfrage	-
	2000x1250	49	-	-	Auf Anfrage	-	-	-	Auf Anfrage	-	-	-	Auf Anfrage	-
	1600x1250	39	-	-	Auf Anfrage	-	-	-	Auf Anfrage	-	-	-	Auf Anfrage	-
	2000x1250	49	-	-	Auf Anfrage	-	-	-	Auf Anfrage	-	-	-	Auf Anfrage	-
	1600x1250	39	-	-	Auf Anfrage	-	-	-	Auf Anfrage	-	-	-	Auf Anfrage	-
	2000x1250	49	-	-	Auf Anfrage	-	-	-	Auf Anfrage	-	-	-	Auf Anfrage	-
	1600x1250	39	-	-	Auf Anfrage	-	-	-	Auf Anfrage	-	-	-	Auf Anfrage	-
	2000x1250	49	-	-	Auf Anfrage	-	-	-	Auf Anfrage	-	-	-	Auf Anfrage	-
	1600x1250	39	-	-	Auf Anfrage	-	-	-	Auf Anfrage	-	-	-	Auf Anfrage	-
	2000x1250	49	-	-	Auf Anfrage	-	-	-	Auf Anfrage	-	-	-	Auf Anfrage	-
	1600x1250	39	-	-	Auf Anfrage	-	-	-	Auf Anfrage	-	-	-	Auf Anfrage	-
	2000x1250	49	-	-	Auf Anfrage	-	-	-	Auf Anfrage	-	-	-	Auf Anfrage	-
	1600x1250	39	-	-	Auf Anfrage	-	-	-	Auf Anfrage	-	-	-	Auf Anfrage	-
	2000x1250	49	-	-	Auf Anfrage	-	-	-	Auf Anfrage	-	-	-	Auf Anfrage	-
	1600x1250	39	-	-	Auf Anfrage	-	-	-	Auf Anfrage	-	-	-	Auf Anfrage	-
	2000x1250	49	-	-	Auf Anfrage	-	-	-	Auf Anfrage	-	-	-	Auf Anfrage	-

515-21 bis 524-30  
Verkehrszeichen nach StVO

Alle Preisangaben in € Euro



















Abbildung	VZ-Nr.	Bezeichnung	VZ neu VZ-Nr. neu	Hinweis / Info
	524-31	Fahrstreifentafel ohne Gegenverkehr mit integriertem Zeichen 253 3-streifig in Fahrtrichtung		Bei km Angabe ist die Größe 1600x1250 zu verwenden sowie zusätzlich unterhalb ein Zusatzzeichen Nr. 1004-30 in Größe 500x1250 anzubringen!
	524-32	Fahrstreifentafel ohne Gegenverkehr mit integriertem Zeichen 253 4-streifig in Fahrtrichtung		Bei km Angabe ist die Größe 1600x1250 zu verwenden sowie zusätzlich unterhalb ein Zusatzzeichen Nr. 1004-30 in Größe 500x1250 anzubringen!
	524-33	Fahrstreifentafel ohne Gegenverkehr mit integriertem Zeichen 253 5-streifig in Fahrtrichtung		Bei km Angabe ist die Größe 1600x1250 zu verwenden sowie zusätzlich unterhalb ein Zusatzzeichen Nr. 1004-30 in Größe 500x1250 anzubringen!
	525-31	Fahrstreifentafel ohne Gegenverkehr mit integrierten Zeichen 275, 3-streifig in Fahrtrichtung		Bei km Angabe ist die Größe 1600x1250 zu verwenden sowie zusätzlich unterhalb ein Zusatzzeichen Nr. 1004-30 in Größe 500x1250 anzubringen!
	526-31	Fahrstreifentafel mit Gegenverkehr mit integriertem Zeichen 275, 2-streifig in Fahrtrichtung, 1-streifig in Gegenrichtung		Bei km Angabe ist die Größe 1600x1250 zu verwenden sowie zusätzlich unterhalb ein Zusatzzeichen Nr. 1004-30 in Größe 500x1250 anzubringen!
	526-33	Fahrstreifentafel mit Gegenverkehr mit integriertem Zeichen 275, 2-streifig in Fahrtrichtung, 2-streifig in Gegenrichtung		Bei km Angabe ist die Größe 1600x1250 zu verwenden sowie zusätzlich unterhalb ein Zusatzzeichen Nr. 1004-30 in Größe 500x1250 anzubringen!
	531-10	Einengungstafel ohne Gegenverkehr Einzug rechts, noch 1 Fahrstreifen		Bei km Angabe ist die Größe 1600x1250 zu verwenden sowie zusätzlich unterhalb ein Zusatzzeichen Nr. 1004-30 in Größe 500x1250 anzubringen!
	531-11	Einengungstafel ohne Gegenverkehr Einzug rechts, noch 2 Fahrstreifen		Bei km Angabe ist die Größe 1600x1250 zu verwenden sowie zusätzlich unterhalb ein Zusatzzeichen Nr. 1004-30 in Größe 500x1250 anzubringen!
	531-12	Einengungstafel ohne Gegenverkehr Einzug rechts, noch 3 Fahrstreifen		Bei km Angabe ist die Größe 1600x1250 zu verwenden sowie zusätzlich unterhalb ein Zusatzzeichen Nr. 1004-30 in Größe 500x1250 anzubringen!
	531-13	Einengungstafel ohne Gegenverkehr Einzug rechts, noch 4 Fahrstreifen		Bei km Angabe ist die Größe 1600x1250 zu verwenden sowie zusätzlich unterhalb ein Zusatzzeichen Nr. 1004-30 in Größe 500x1250 anzubringen!
	531-20	Einengungstafel ohne Gegenverkehr Einzug links, noch 1 Fahrstreifen		Bei km Angabe ist die Größe 1600x1250 zu verwenden sowie zusätzlich unterhalb ein Zusatzzeichen Nr. 1004-30 in Größe 500x1250 anzubringen!
	531-21	Einengungstafel ohne Gegenverkehr Einzug links, noch 2 Fahrstreifen		Bei km Angabe ist die Größe 1600x1250 zu verwenden sowie zusätzlich unterhalb ein Zusatzzeichen Nr. 1004-30 in Größe 500x1250 anzubringen!
	531-22	Einengungstafel ohne Gegenverkehr Einzug links, noch 3 Fahrstreifen		Bei km Angabe ist die Größe 1600x1250 zu verwenden sowie zusätzlich unterhalb ein Zusatzzeichen Nr. 1004-30 in Größe 500x1250 anzubringen!
	531-23	Einengungstafel ohne Gegenverkehr Einzug links, noch 4 Fahrstreifen		Bei km Angabe ist die Größe 1600x1250 zu verwenden sowie zusätzlich unterhalb ein Zusatzzeichen Nr. 1004-30 in Größe 500x1250 anzubringen!
	532-10	Einengungstafel mit Gegenverkehr Einzug rechts, noch 1 Fahrstreifen und 1 Fahrstreifen in Gegenrichtung		Bei km Angabe ist die Größe 1600x1250 zu verwenden sowie zusätzlich unterhalb ein Zusatzzeichen Nr. 1004-30 in Größe 500x1250 anzubringen!
	532-20	Einengungstafel mit Gegenverkehr Einzug links, noch 1 Fahrstreifen und 1 Fahrstreifen in Gegenrichtung		Bei km Angabe ist die Größe 1600x1250 zu verwenden sowie zusätzlich unterhalb ein Zusatzzeichen Nr. 1004-30 in Größe 500x1250 anzubringen!
	532-21	Einengungstafel mit Gegenverkehr Einzug links, noch 1 Fahrstreifen und 2 Fahrstreifen in Gegenrichtung		Bei km Angabe ist die Größe 1600x1250 zu verwenden sowie zusätzlich unterhalb ein Zusatzzeichen Nr. 1004-30 in Größe 500x1250 anzubringen!
	533-20	Trennungstafel ohne Gegenverkehr 2-streifig durchgehend, 1-streifig rechts ab		Bei km Angabe ist die Größe 1600x1250 zu verwenden sowie zusätzlich unterhalb ein Zusatzzeichen Nr. 1004-30 in Größe 500x1250 anzubringen!



	Größe (HxB in mm)	Nr.	Retroreflektierende Folie RA1				Retroreflektierende Folie RA2				Retroreflektierende Folie RA3			
			2 mm	3 mm	Alform	Randform	2 mm	3 mm	Alform	Randform	2 mm	3 mm	Alform	Randform
	1600x1250	39	-	-	Auf Anfrage	-	-	-	Auf Anfrage	-	-	-	Auf Anfrage	-
	2000x1250	49	-	-	Auf Anfrage	-	-	-	Auf Anfrage	-	-	-	Auf Anfrage	-
	1600x1250	39	-	-	Auf Anfrage	-	-	-	Auf Anfrage	-	-	-	Auf Anfrage	-
	2000x1250	49	-	-	Auf Anfrage	-	-	-	Auf Anfrage	-	-	-	Auf Anfrage	-
	1600x1250	39	-	-	Auf Anfrage	-	-	-	Auf Anfrage	-	-	-	Auf Anfrage	-
	2000x1250	49	-	-	Auf Anfrage	-	-	-	Auf Anfrage	-	-	-	Auf Anfrage	-
	1600x1250	39	-	-	Auf Anfrage	-	-	-	Auf Anfrage	-	-	-	Auf Anfrage	-
	2000x1250	49	-	-	Auf Anfrage	-	-	-	Auf Anfrage	-	-	-	Auf Anfrage	-
	1600x1250	39	-	-	Auf Anfrage	-	-	-	Auf Anfrage	-	-	-	Auf Anfrage	-
	2000x1250	49	-	-	Auf Anfrage	-	-	-	Auf Anfrage	-	-	-	Auf Anfrage	-
	1600x1250	39	-	-	Auf Anfrage	-	-	-	Auf Anfrage	-	-	-	Auf Anfrage	-
	2000x1250	49	-	-	Auf Anfrage	-	-	-	Auf Anfrage	-	-	-	Auf Anfrage	-
	1600x1250	39	-	-	Auf Anfrage	-	-	-	Auf Anfrage	-	-	-	Auf Anfrage	-
	2000x1250	49	-	-	Auf Anfrage	-	-	-	Auf Anfrage	-	-	-	Auf Anfrage	-
	1600x1250	39	-	-	Auf Anfrage	-	-	-	Auf Anfrage	-	-	-	Auf Anfrage	-
	2000x1250	49	-	-	Auf Anfrage	-	-	-	Auf Anfrage	-	-	-	Auf Anfrage	-
	1600x1250	39	-	-	Auf Anfrage	-	-	-	Auf Anfrage	-	-	-	Auf Anfrage	-
	2000x1250	49	-	-	Auf Anfrage	-	-	-	Auf Anfrage	-	-	-	Auf Anfrage	-
	1600x1250	39	-	-	Auf Anfrage	-	-	-	Auf Anfrage	-	-	-	Auf Anfrage	-
	2000x1250	49	-	-	Auf Anfrage	-	-	-	Auf Anfrage	-	-	-	Auf Anfrage	-
	1600x1250	39	-	-	Auf Anfrage	-	-	-	Auf Anfrage	-	-	-	Auf Anfrage	-
	2000x1250	49	-	-	Auf Anfrage	-	-	-	Auf Anfrage	-	-	-	Auf Anfrage	-
	1600x1250	39	-	-	Auf Anfrage	-	-	-	Auf Anfrage	-	-	-	Auf Anfrage	-
	2000x1250	49	-	-	Auf Anfrage	-	-	-	Auf Anfrage	-	-	-	Auf Anfrage	-
	1600x1250	39	-	-	Auf Anfrage	-	-	-	Auf Anfrage	-	-	-	Auf Anfrage	-
	2000x1250	49	-	-	Auf Anfrage	-	-	-	Auf Anfrage	-	-	-	Auf Anfrage	-
	1600x1250	39	-	-	Auf Anfrage	-	-	-	Auf Anfrage	-	-	-	Auf Anfrage	-
	2000x1250	49	-	-	Auf Anfrage	-	-	-	Auf Anfrage	-	-	-	Auf Anfrage	-

524-31 bis 533-20  
Verkehrszeichen nach StVO
















Alle Preisangaben in € Euro

Abbildung	VZ-Nr.	Bezeichnung	VZ neu VZ-Nr. neu	Hinweis / Info
	533-21	Trennungstafel ohne Gegenverkehr 3-streifig durchgehend, 1-streifig rechts ab		Bei km Angabe ist die Größe 1600x1250 zu verwenden sowie zusätzlich unterhalb ein Zusatzzeichen Nr. 1004-30 in Größe 500x1250 anzubringen!
	533-22	Trennungstafel ohne Gegenverkehr 2-streifig durchgehend, 2-streifig rechts ab		Bei km Angabe ist die Größe 1600x1250 zu verwenden sowie zusätzlich unterhalb ein Zusatzzeichen Nr. 1004-30 in Größe 500x1250 anzubringen!
	535-11	Einengungstafel ohne Gegenverkehr mit integrierten Zeichen 279, Einzug rechts, noch 2 Fahrstreifen in Fahrtrichtung		Bei km Angabe ist die Größe 1600x1250 zu verwenden sowie zusätzlich unterhalb ein Zusatzzeichen Nr. 1004-30 in Größe 500x1250 anzubringen!
	535-21	Einengungstafel ohne Gegenverkehr mit integrierten Zeichen 279, Einzug links, noch 2 Fahrstreifen in Fahrtrichtung		Bei km Angabe ist die Größe 1600x1250 zu verwenden sowie zusätzlich unterhalb ein Zusatzzeichen Nr. 1004-30 in Größe 500x1250 anzubringen!
	536-20	Einengungstafel mit Gegenverkehr mit integriertem Zeichen 279, Einzug links, noch 1 Fahrstreifen und 1 Fahrstreifen in Gegenrichtung		Bei km Angabe ist die Größe 1600x1250 zu verwenden sowie zusätzlich unterhalb ein Zusatzzeichen Nr. 1004-30 in Größe 500x1250 anzubringen!
	536-21	Einengungstafel mit Gegenverkehr mit integriertem Zeichen 279, Einzug links, noch 1 Fahrstreifen und 2 Fahrstreifen in Gegenrichtung		Bei km Angabe ist die Größe 1600x1250 zu verwenden sowie zusätzlich unterhalb ein Zusatzzeichen Nr. 1004-30 in Größe 500x1250 anzubringen!
	537-30	Fahrstreifentafel ohne Gegenverkehr mit integriertem Zeichen 278, 2-streifig in Fahrtrichtung		Bei km Angabe ist die Größe 1600x1250 zu verwenden sowie zusätzlich unterhalb ein Zusatzzeichen Nr. 1004-30 in Größe 500x1250 anzubringen!
	537-31	Fahrstreifentafel ohne Gegenverkehr mit integrierten Zeichen 278, 3-streifig in Fahrtrichtung		Bei km Angabe ist die Größe 1600x1250 zu verwenden sowie zusätzlich unterhalb ein Zusatzzeichen Nr. 1004-30 in Größe 500x1250 anzubringen!
	541-10	Aufweitungstafel ohne Gegenverkehr 1-streifig plus Fahrstreifen links		Bei km Angabe ist die Größe 1600x1250 zu verwenden sowie zusätzlich unterhalb ein Zusatzzeichen Nr. 1004-30 in Größe 500x1250 anzubringen!
	541-11	Aufweitungstafel ohne Gegenverkehr 2-streifig plus Fahrstreifen links		Bei km Angabe ist die Größe 1600x1250 zu verwenden sowie zusätzlich unterhalb ein Zusatzzeichen Nr. 1004-30 in Größe 500x1250 anzubringen!
	541-20	Aufweitungstafel ohne Gegenverkehr 1-streifig plus Fahrstreifen rechts		Bei km Angabe ist die Größe 1600x1250 zu verwenden sowie zusätzlich unterhalb ein Zusatzzeichen Nr. 1004-30 in Größe 500x1250 anzubringen!
	541-21	Aufweitungstafel ohne Gegenverkehr 2-streifig plus Fahrstreifen rechts		Bei km Angabe ist die Größe 1600x1250 zu verwenden sowie zusätzlich unterhalb ein Zusatzzeichen Nr. 1004-30 in Größe 500x1250 anzubringen!
	542-10	Aufweitungstafel mit Gegenverkehr 1-streifig plus Fahrstreifen links, 1 Fahrstreifen in Gegenrichtung		Bei km Angabe ist die Größe 1600x1250 zu verwenden sowie zusätzlich unterhalb ein Zusatzzeichen Nr. 1004-30 in Größe 500x1250 anzubringen!
	542-11	Aufweitungstafel mit Gegenverkehr 1-streifig plus Fahrstreifen links, 2 Fahrstreifen in Gegenrichtung		Bei km Angabe ist die Größe 1600x1250 zu verwenden sowie zusätzlich unterhalb ein Zusatzzeichen Nr. 1004-30 in Größe 500x1250 anzubringen!
	545-11	Aufweitungstafel ohne Gegenverkehr mit integrierten Zeichen 275, 2-streifig plus Fahrstreifen links		Bei km Angabe ist die Größe 1600x1250 zu verwenden sowie zusätzlich unterhalb ein Zusatzzeichen Nr. 1004-30 in Größe 500x1250 anzubringen!
	546-10	Aufweitungstafel mit Gegenverkehr mit integriertem Zeichen 275, 1-streifig plus Fahrstreifen links, 1 Fahrstreifen in Gegenrichtung		Bei km Angabe ist die Größe 1600x1250 zu verwenden sowie zusätzlich unterhalb ein Zusatzzeichen Nr. 1004-30 in Größe 500x1250 anzubringen!
	546-11	Aufweitungstafel mit Gegenverkehr mit integriertem Zeichen 275, 1-streifig plus Fahrstreifen links, 2 Fahrstreifen in Gegenrichtung		Bei km Angabe ist die Größe 1600x1250 zu verwenden sowie zusätzlich unterhalb ein Zusatzzeichen Nr. 1004-30 in Größe 500x1250 anzubringen!
	550-20	Zusammenführungstafel an durchgehender Strecke, 1-streifig plus 1 Fahrstreifen von rechts		Bei km Angabe ist die Größe 1600x1250 zu verwenden sowie zusätzlich unterhalb ein Zusatzzeichen Nr. 1004-30 in Größe 500x1250 anzubringen!

	Größe (HxB in mm)	Nr.	Retroreflektierende Folie RA1				Retroreflektierende Folie RA2				Retroreflektierende Folie RA3			
			2 mm	3 mm	Alform	Randform	2 mm	3 mm	Alform	Randform	2 mm	3 mm	Alform	Randform
	1600x1250	39	-	-	Auf Anfrage	-	-	-	Auf Anfrage	-	-	-	Auf Anfrage	-
	2000x1250	49	-	-	Auf Anfrage	-	-	-	Auf Anfrage	-	-	-	Auf Anfrage	-
	1600x1250	39	-	-	Auf Anfrage	-	-	-	Auf Anfrage	-	-	-	Auf Anfrage	-
	2000x1250	49	-	-	Auf Anfrage	-	-	-	Auf Anfrage	-	-	-	Auf Anfrage	-
	1600x1250	39	-	-	Auf Anfrage	-	-	-	Auf Anfrage	-	-	-	Auf Anfrage	-
	2000x1250	49	-	-	Auf Anfrage	-	-	-	Auf Anfrage	-	-	-	Auf Anfrage	-
	1600x1250	39	-	-	Auf Anfrage	-	-	-	Auf Anfrage	-	-	-	Auf Anfrage	-
	2000x1250	49	-	-	Auf Anfrage	-	-	-	Auf Anfrage	-	-	-	Auf Anfrage	-
	1600x1250	39	-	-	Auf Anfrage	-	-	-	Auf Anfrage	-	-	-	Auf Anfrage	-
	2000x1250	49	-	-	Auf Anfrage	-	-	-	Auf Anfrage	-	-	-	Auf Anfrage	-
	1600x1250	39	-	-	Auf Anfrage	-	-	-	Auf Anfrage	-	-	-	Auf Anfrage	-
	2000x1250	49	-	-	Auf Anfrage	-	-	-	Auf Anfrage	-	-	-	Auf Anfrage	-
	1600x1250	39	-	-	Auf Anfrage	-	-	-	Auf Anfrage	-	-	-	Auf Anfrage	-
	2000x1250	49	-	-	Auf Anfrage	-	-	-	Auf Anfrage	-	-	-	Auf Anfrage	-
	1600x1250	39	-	-	Auf Anfrage	-	-	-	Auf Anfrage	-	-	-	Auf Anfrage	-
	2000x1250	49	-	-	Auf Anfrage	-	-	-	Auf Anfrage	-	-	-	Auf Anfrage	-
	1600x1250	39	-	-	Auf Anfrage	-	-	-	Auf Anfrage	-	-	-	Auf Anfrage	-
	2000x1250	49	-	-	Auf Anfrage	-	-	-	Auf Anfrage	-	-	-	Auf Anfrage	-
	1600x1250	39	-	-	Auf Anfrage	-	-	-	Auf Anfrage	-	-	-	Auf Anfrage	-
	2000x1250	49	-	-	Auf Anfrage	-	-	-	Auf Anfrage	-	-	-	Auf Anfrage	-
	1600x1250	39	-	-	Auf Anfrage	-	-	-	Auf Anfrage	-	-	-	Auf Anfrage	-
	2000x1250	49	-	-	Auf Anfrage	-	-	-	Auf Anfrage	-	-	-	Auf Anfrage	-
	1600x1250	39	-	-	Auf Anfrage	-	-	-	Auf Anfrage	-	-	-	Auf Anfrage	-
	2000x1250	49	-	-	Auf Anfrage	-	-	-	Auf Anfrage	-	-	-	Auf Anfrage	-
	1600x1250	39	-	-	Auf Anfrage	-	-	-	Auf Anfrage	-	-	-	Auf Anfrage	-
	2000x1250	49	-	-	Auf Anfrage	-	-	-	Auf Anfrage	-	-	-	Auf Anfrage	-

533-21 bis 550-20  
Verkehrszeichen nach StVO


Alle Preisangaben in € Euro

Abbildung	VZ-Nr.	Bezeichnung	VZ neu VZ-Nr. neu	Hinweis / Info
	550-21	Zusammenführungstafel an durchgehender Strecke, 2-streifig plus 1 Fahrstreifen von rechts		Bei km Angabe ist die Größe 1600x1250 zu verwenden sowie zusätzlich unterhalb ein Zusatzzeichen Nr. 1004-30 in Größe 500x1250 anzubringen!
	550-22	Zusammenführungstafel an durchgehender Strecke, 3-streifig plus 1 Fahrstreifen von rechts		Bei km Angabe ist die Größe 1600x1250 zu verwenden sowie zusätzlich unterhalb ein Zusatzzeichen Nr. 1004-30 in Größe 500x1250 anzubringen!
	550-23	Zusammenführungstafel an durchgehender Strecke, 2-streifig plus 2 Fahrstreifen von rechts		Bei km Angabe ist die Größe 1600x1250 zu verwenden sowie zusätzlich unterhalb ein Zusatzzeichen Nr. 1004-30 in Größe 500x1250 anzubringen!
	550-24	Zusammenführungstafel an durchgehender Strecke, 3-streifig plus 2 Fahrstreifen von rechts		Bei km Angabe ist die Größe 1600x1250 zu verwenden sowie zusätzlich unterhalb ein Zusatzzeichen Nr. 1004-30 in Größe 500x1250 anzubringen!
	551-20	Zusammenführungstafel an einmündender Strecke, 1-streifig einmündend plus 1-streifig durchgehend		Bei km Angabe ist die Größe 1600x1250 zu verwenden sowie zusätzlich unterhalb ein Zusatzzeichen Nr. 1004-30 in Größe 500x1250 anzubringen!
	551-21	Zusammenführungstafel an einmündender Strecke, 1-streifig einmündend plus 2-streifig durchgehend		Bei km Angabe ist die Größe 1600x1250 zu verwenden sowie zusätzlich unterhalb ein Zusatzzeichen Nr. 1004-30 in Größe 500x1250 anzubringen!
	551-22	Zusammenführungstafel an einmündender Strecke, 2-streifig einmündend plus 2-streifig durchgehend		Bei km Angabe ist die Größe 1600x1250 zu verwenden sowie zusätzlich unterhalb ein Zusatzzeichen Nr. 1004-30 in Größe 500x1250 anzubringen!
	551-23	Zusammenführungstafel an einmündender Strecke, 2-streifig einmündend plus 3-streifig durchgehend		Bei km Angabe ist die Größe 1600x1250 zu verwenden sowie zusätzlich unterhalb ein Zusatzzeichen Nr. 1004-30 in Größe 500x1250 anzubringen!
	551-24	Zusammenführungstafel an einmündender Strecke, 1-streifig einmündend plus 3-streifig durchgehend		Bei km Angabe ist die Größe 1600x1250 zu verwenden sowie zusätzlich unterhalb ein Zusatzzeichen Nr. 1004-30 in Größe 500x1250 anzubringen!
	590-10	Blockumfahrung rechts-links-links		
	590-11	Blockumfahrung rechts-rechts-rechts		
	600-30	Absperrschranke		Weitere Artikel im Katalogteil „Baustellensicherung“.
	600-31	Absperrschranke		
	600-32	Absperrschranke		
	600-33	Absperrschranke		
	600-34	Absperrschranke		
	600-35	Absperrschranke		
	600-36	Absperrschranke		
	600-37	Absperrschranke		
	600-38	Absperrschranke		
600-39	Absperrschranke			
	600-60	Sperrpfosten (Schraffur waagerecht)		
	605-10	Schraffenbake, Aufstellung rechts		
	605-20	Schraffenbake, Aufstellung links		

Größe (HxB in mm)	Nr.	Retroreflektierende Folie RA1				Retroreflektierende Folie RA2				Retroreflektierende Folie RA3			
		2 mm	3 mm	Alform	Randform	2 mm	3 mm	Alform	Randform	2 mm	3 mm	Alform	Randform
1600x1250	39	-	-	Auf Anfrage	-	-	-	Auf Anfrage	-	-	-	Auf Anfrage	-
2000x1250	49	-	-	Auf Anfrage	-	-	-	Auf Anfrage	-	-	-	Auf Anfrage	-
1600x1250	39	-	-	Auf Anfrage	-	-	-	Auf Anfrage	-	-	-	Auf Anfrage	-
2000x1250	49	-	-	Auf Anfrage	-	-	-	Auf Anfrage	-	-	-	Auf Anfrage	-
1600x1250	39	-	-	Auf Anfrage	-	-	-	Auf Anfrage	-	-	-	Auf Anfrage	-
2000x1250	49	-	-	Auf Anfrage	-	-	-	Auf Anfrage	-	-	-	Auf Anfrage	-
1600x1250	39	-	-	Auf Anfrage	-	-	-	Auf Anfrage	-	-	-	Auf Anfrage	-
2000x1250	49	-	-	Auf Anfrage	-	-	-	Auf Anfrage	-	-	-	Auf Anfrage	-
1600x1250	39	-	-	Auf Anfrage	-	-	-	Auf Anfrage	-	-	-	Auf Anfrage	-
2000x1250	49	-	-	Auf Anfrage	-	-	-	Auf Anfrage	-	-	-	Auf Anfrage	-
1600x1250	39	-	-	Auf Anfrage	-	-	-	Auf Anfrage	-	-	-	Auf Anfrage	-
2000x1250	49	-	-	Auf Anfrage	-	-	-	Auf Anfrage	-	-	-	Auf Anfrage	-
1600x1250	39	-	-	Auf Anfrage	-	-	-	Auf Anfrage	-	-	-	Auf Anfrage	-
2000x1250	49	-	-	Auf Anfrage	-	-	-	Auf Anfrage	-	-	-	Auf Anfrage	-
600x600	02	-	-	Auf Anfrage	-	-	-	Auf Anfrage	-	-	-	Auf Anfrage	-
840x840	04	-	-	Auf Anfrage	-	-	-	Auf Anfrage	-	-	-	Auf Anfrage	-
600x600	02	-	-	Auf Anfrage	-	-	-	Auf Anfrage	-	-	-	Auf Anfrage	-
840x840	04	-	-	Auf Anfrage	-	-	-	Auf Anfrage	-	-	-	Auf Anfrage	-
100x800	44	31,90	35,00	Auf Anfrage	-	35,20	38,50	Auf Anfrage	-	39,90	43,80	Auf Anfrage	-
100x1200	57	39,80	45,20	Auf Anfrage	-	45,60	50,60	Auf Anfrage	-	52,90	58,10	Auf Anfrage	-
100x1600	58	47,80	54,70	Auf Anfrage	-	55,40	61,80	Auf Anfrage	-	64,90	71,70	Auf Anfrage	-
250x1200	65	75,10	87,90	113,30	-	88,70	101,40	123,40	-	107,10	119,80	141,30	-
250x1600	66	87,50	104,50	132,60	-	106,60	123,60	148,60	-	131,20	148,10	173,30	-
250x2000	08	90,80	108,90	162,10	-	115,20	133,60	186,00	-	144,80	162,80	215,00	-
250x2400	67	127,40	153,10	187,70	-	154,50	180,30	293,60	-	191,80	217,00	306,50	-
500x1600	61	162,30	196,20	217,40	-	198,60	232,50	253,50	-	248,00	281,70	303,20	-
500x2000	22	166,60	201,20	236,10	-	231,00	250,20	285,20	-	271,10	305,80	341,30	-
500x2400	62	252,20	303,30	423,30	-	307,40	358,10	453,10	-	380,90	432,10	475,90	-

Ausführlichere Informationen im Katalogteil „Straßenausstattung“ ab Seite 281.

















500x250	38	47,10	55,20	77,80	92,00	53,30	61,20	87,50	106,60	61,30	70,00	95,50	115,10
750x250	41	53,90	67,10	103,60	-	67,40	74,70	102,70	-	82,80	93,70	112,80	-
1000x250	34	59,10	69,60	109,20	109,40	71,40	81,90	121,40	121,60	86,50	97,20	137,10	135,70
500x250	38	47,10	55,20	77,80	92,00	53,30	61,20	87,50	106,60	61,30	70,00	95,50	115,10
750x250	41	53,90	67,10	103,60	-	67,40	74,70	102,70	-	82,80	93,70	112,80	-
1000x250	34	59,10	69,60	109,20	109,40	71,40	81,90	121,40	121,60	86,50	97,20	137,10	135,70

Abbildung	VZ-Nr.	Bezeichnung	VZ neu VZ-Nr. neu	Hinweis / Info
	605-40	Schraffenbake, Aufstellung rechts doppelseitig		Zeichen 605-10 und 605-20
	605-41	Schraffenbake, Aufstellung links doppelseitig		Zeichen 605-20 und 605-20
	605-11	Pfeilbake, Aufstellung rechts		
	605-21	Pfeilbake, Aufstellung links		
	605-42	Pfeilbake, Aufstellung rechts doppelseitig		Zeichen 605-11 und 605-21
	605-43	Pfeilbake, Aufstellung links doppelseitig		Zeichen 605-21 und 605-21
	605-12	Warnbake, Aufstellung rechts		
	605-22	Warnbake, Aufstellung links		
	605-44	Warnbake Aufstellung doppelseitig		Zeichen 605-12 und 605-22
	605-45	Warnbake Aufstellung doppelseitig		Zeichen 605-22 und 605-22
	605-13	Warnlichtbake, Aufstellung rechts		
	605-23	Warnlichtbake, Aufstellung links		
	605-14	Warnlichtbake Aufstellung rechts, mit Zeichen 222-10		
	605-24	Warnlichtbake Aufstellung links, mit Zeichen 222		
	610-40	Leitkegel		
	610-41			
	610-42			
	610-43			
	615	Fahrbare Absperrtafel		Weitere Informationen erhalten Sie auf Anfrage.
	616-30	Fahrbare Absperrtafel mit Blinkpfeil große Ausführung		Weitere Informationen erhalten Sie auf Anfrage.

Größe (HxB in mm)	Nr.	Retroreflektierende Folie RA1				Retroreflektierende Folie RA2				Retroreflektierende Folie RA3			
		2 mm	3 mm	Alform	Randform	2 mm	3 mm	Alform	Randform	2 mm	3 mm	Alform	Randform
1000x250	34	76,10	86,80	-	-	100,70	111,10	-	-	129,70	140,60	-	-
1000x250	34	76,10	86,80	-	-	100,70	111,10	-	-	129,70	140,60	-	-
1000x250	34	59,10	69,60	109,20	109,40	71,40	81,90	121,40	121,60	86,50	97,20	137,10	135,70
1000x250	34	59,10	69,60	109,20	109,40	71,40	81,90	121,40	121,60	86,50	97,20	137,10	135,70
1000x250	34	76,10	86,80	-	-	100,70	111,10	-	-	129,70	140,60	-	-
1000x250	34	76,10	86,80	-	-	100,70	111,10	-	-	129,70	140,60	-	-
2000x250	40	114,20	136,10	186,90	-	115,20	133,40	186,00	-	144,80	162,80	215,20	-
2000x250	40	114,20	136,10	186,90	-	115,20	133,40	186,00	-	144,80	162,80	215,20	-
2000x250	40	176,00	197,70	-	-	195,20	226,10	-	-	245,10	276,10	-	-
2000x250	40	176,00	197,70	-	-	195,20	226,10	-	-	245,10	276,10	-	-
2500x500	-	Preise auf Anfrage											
2500x500	-	Preise auf Anfrage											
2500x500	-	Preise auf Anfrage											
2500x500	-	Preise auf Anfrage											
Ausführlichere Informationen im Katalogteil „Baustellensicherung“ ab Seite 253.													
2500x1700	-	Preise auf Anfrage											
2500x1700	-	Preise auf Anfrage											
3600x2200	-	Preise auf Anfrage											

605-40 bis 616-30  
Verkehrszeichen nach StVO








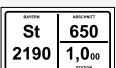

Alle Preisangaben in € Euro

Abbildung	VZ-Nr.	Bezeichnung	VZ neu VZ-Nr. neu	Hinweis / Info
	616-31	Fahrbare Absperrtafel mit Blinkpfeil kleine Ausführung		Weitere Informationen erhalten Sie auf Anfrage.
	625-10	Richtungstafel in Kurven, linksweisend		
	625-11	Richtungstafel in Kurven, linksweisend		
	625-12			
	625-13			
	625-20	Richtungstafel in Kurven, rechtsweisend		
	625-21	Richtungstafel in Kurven, rechtsweisend		
	625-22			
	625-23			
	626-10	Leitplatte Aufstellung rechts		
	626-20	Leitplatte Aufstellung links		
	626-30	Leitplatte, beidseitig vorbei		
	626-31			
	626-32			
	627-10	Leitmal, Anbringung rechts (senkrecht)		Die Preise beziehen sich je laufenden Meter. Bitte geben Sie bei der Bestellung die gewünschte Höhe an.
	627-20	Leitmal, Anbringung links (senkrecht)		Die Preise beziehen sich je laufenden Meter. Bitte geben Sie bei der Bestellung die gewünschte Höhe an.
	627-30	Leitmal waagrecht		Die Preise beziehen sich je laufenden Meter. Bitte geben Sie bei der Bestellung die gewünschte Länge an.
	627-50	Leitmal gebogen		Bitte geben Sie bei der Bestellung den gewünschten Radius an!
	630-10	Parkwarntafel links vorbei		
	630-20	Parkwarntafel rechts vorbei		
	720	Grünpfeilschild		flach oder abgekantet, nicht reflektierend
	721	Grünpfeilschild mit Beschränkung auf den Radverkehr	NEU	nicht reflektierend
	-	Baustelleninformationsschild für Autobahnen		
	-	Baustelleninformationsschild für Bundesstraßen		

Alle Preisangaben in € Euro



Größe (HxB in mm)	Nr.	Retroreflektierende Folie RA1				Retroreflektierende Folie RA2				Retroreflektierende Folie RA3			
		2 mm	3 mm	Alform	Randform	2 mm	3 mm	Alform	Randform	2 mm	3 mm	Alform	Randform
2500x1700	-	Preise auf Anfrage											
3600x2200	-	Preise auf Anfrage											
500x500	20	56,20	66,80	93,40	67,30	68,50	78,80	105,60	90,60	84,00	94,40	121,20	104,50
500x1500	21	132,20	164,20	192,10	-	169,10	200,80	228,70	-	210,70	242,60	272,20	-
500x2000	22	166,60	201,10	236,30	-	231,00	250,10	285,20	-	271,10	305,80	341,00	-
500x2500	23	207,90	261,10	413,90	-	269,00	322,10	473,60	-	338,70	391,80	543,60	-
500x500	20	56,20	66,80	93,40	67,30	68,50	78,80	105,60	90,60	84,00	94,40	121,20	104,50
500x1500	21	132,20	164,20	192,10	-	169,10	200,80	228,70	-	210,70	242,60	272,20	-
500x2000	22	166,60	201,10	236,30	-	231,00	250,10	285,20	-	271,10	305,80	341,00	-
500x2500	23	207,90	261,10	413,90	-	269,00	322,10	473,60	-	338,70	391,80	543,60	-
750x500	30	73,40	90,10	116,70	104,50	91,40	108,20	134,80	122,60	113,80	130,60	157,40	143,60
750x500	30	73,40	90,10	116,70	104,50	91,40	108,20	134,80	122,60	113,80	130,60	157,40	143,60
750x500	30	73,40	90,10	116,70	104,50	91,40	108,20	134,80	122,60	113,80	130,60	157,40	143,60
1200x600	36	127,00	156,90	179,70	-	162,30	191,80	215,90	-	202,10	231,80	257,40	-
2500x500	43	207,90	261,10	435,70	-	269,00	322,10	473,60	-	338,70	391,80	543,80	-
Breite 250	-	-	-	-	-	71,20	81,80	-	-	86,60	97,10	-	-
Breite 250	-	-	-	-	-	71,20	81,80	-	-	86,60	97,10	-	-
Höhe 250	-	-	-	-	-	71,20	81,80	-	-	86,60	97,10	-	-
Breite 250	-	-	-	-	-	Auf Anfrage	Auf Anfrage	-	-	Auf Anfrage	Auf Anfrage	-	-
423x423	11	56,10	-	-	-	67,40	-	-	-	-	-	-	-
423x423	11	56,10	-	-	-	67,40	-	-	-	-	-	-	-
250x250	-	29,00	-	-	-	-	-	-	-	-	-	-	-
420x315	-	39,90	-	-	-	-	-	-	-	-	-	-	-
Weitere Informationen und Preise erhalten Sie auf Anfrage													
Weitere Informationen und Preise erhalten Sie auf Anfrage													



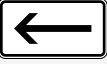
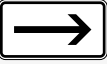






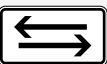



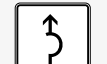


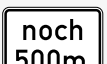
Abbildung	VZ-Nr.	Bezeichnung	VZ neu VZ-Nr. neu	Hinweis / Info
	-	Baustelleninformationsschild EU-Fördermaßnahmen (Version 1)		
	-	Baustelleninformationsschild EU-Fördermaßnahmen (Version 2)		
	Br. 1	Militärisches Tragfähigkeits- zeichen an Brücken		Dieses Zeichen erhalten Sie ausschließlich in nichtreflektierender Ausführung.
	Br. 2	Militärisches Tragfähigkeits- zeichen an Brücken (Nato Brückenschilder)		
	Br. 3	Militärisches Tragfähigkeits- zeichen an Brücken		
	Br. 4	Militärisches Tragfähigkeits- zeichen an Brücken		
	Br. 5	Militärisches Tragfähigkeits- zeichen an Brücken		
	-	Stationszeichen		
	-	Plakette für „Carsharingfahrzeuge“		Bei Drucklegung stand die VZ-Nummer für die Plakette „Carsharingfahrzeuge“ noch nicht fest.

	+ Größe (HxB in mm)	Nr.	Retroreflektierende Folie RA1				Retroreflektierende Folie RA2				Retroreflektierende Folie RA3			
			2 mm	3 mm	Alform	Randform	2 mm	3 mm	Alform	Randform	2 mm	3 mm	Alform	Randform
			Weitere Informationen und Preise erhalten Sie auf Anfrage											
			Weitere Informationen und Preise erhalten Sie auf Anfrage											
	ø 500	-	Weitere Informationen und Preise erhalten Sie auf Anfrage											
	ø 400	-	Weitere Informationen und Preise erhalten Sie auf Anfrage											
	ø 500	-	Weitere Informationen und Preise erhalten Sie auf Anfrage											
	ø 500	-	Weitere Informationen und Preise erhalten Sie auf Anfrage											
	ø 500	-	Weitere Informationen und Preise erhalten Sie auf Anfrage											
	ø 500	-	Weitere Informationen und Preise erhalten Sie auf Anfrage											
	200x324	-	Weitere Informationen und Preise erhalten Sie auf Anfrage											
			Weitere Informationen und Preise erhalten Sie auf Anfrage											

BR .1  
bis  
BR .5  
  
Verkehrszeichen  
nach StVO



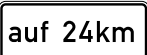











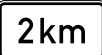



# Zusatzzeichen nach StVO

## Zusatzzeichen nach Vorgaben des §39 der Straßenverkehrsordnung

Abbildung	VZ-Nr.	Bezeichnung	VZ neu VZ-Nr. neu	 Hinweis /  Info
	1000-10	Richtung, linksweisend		
	1000-20	Richtung, rechtsweisend		
	1000-11	Richtung der Gefahrstelle, linksweisend		
	1000-21	Richtung der Gefahrstelle, rechtsweisend		
	1000-12	Fußgänger Gehweg gegenüber benutzen, linksweisend		
	1000-22	Fußgänger Gehweg gegenüber benutzen, rechtsweisend		
	1000-13	Umleitungsbeschilderung Dreiviertelkreis		
	1000-23	Umleitungsbeschilderung Viertelkreis		
	1000-30	Beide Richtungen, zwei gegengerichtete waagerechte Pfeile		
	1000-31	Beide Richtungen, zwei gegengerichtete senkrechte Pfeile		
	1000-32	Radverkehr kreuzt von links und rechts		
	1000-33	Radverkehr im Gegenverkehr		
	1000-34	Umleitungsbeschilderung Halbkreis		
	1001-30	auf ... m		Bitte geben Sie bei der Bestellung die Entfernung in m an.
	1001-31	auf ... km		Bitte geben Sie bei der Bestellung die Entfernung in km an.
	1001-32	noch ... m (gemäß VwV-StVO in Tunneln)		Bitte geben Sie bei der Bestellung die Entfernung in m an.

Alle Preisangaben in € Euro

+ Größe (HxB in mm)	Nr.	Retroreflektierende Folie RA1				Retroreflektierende Folie RA2				Retroreflektierende Folie RA3			
		2 mm	3 mm	Alform	Randform	2 mm	3 mm	Alform	Randform	2 mm	3 mm	Alform	Randform
231x420	05	28,60	34,70	60,20	55,90	35,00	40,50	62,70	59,90	40,30	45,30	70,30	67,60
330x600	12	42,40	50,50	80,20	75,50	58,90	67,00	87,00	83,70	70,90	77,80	96,80	91,90
412x750	16	64,20	77,00	103,80	94,10	86,90	97,50	119,50	108,10	106,20	114,60	134,70	123,40
231x420	05	28,60	34,70	60,20	55,90	35,00	40,50	62,70	59,90	40,30	45,30	70,30	67,60
330x600	12	42,40	50,50	80,20	75,50	58,90	67,00	87,00	83,70	70,90	77,80	96,80	91,90
412x750	16	64,20	77,00	103,80	94,10	86,90	97,50	119,50	108,10	106,20	114,60	134,70	123,40
231x420	05	28,60	34,70	60,20	55,90	35,00	40,50	62,70	59,90	40,30	45,30	70,30	67,60
330x600	12	42,40	50,50	80,20	75,50	58,90	67,00	87,00	83,70	70,90	77,80	96,80	91,90
412x750	16	64,20	77,00	103,80	94,10	86,90	97,50	119,50	108,10	106,20	114,60	134,70	123,40
231x420	05	28,60	34,70	60,20	55,90	35,00	40,50	62,70	59,90	40,30	45,30	70,30	67,60
330x600	12	42,40	50,50	80,20	75,50	58,90	67,00	87,00	83,70	70,90	77,80	96,80	91,90
231x420	05	28,60	34,70	60,20	55,90	35,00	40,50	62,70	59,90	40,30	45,30	70,30	67,60
330x600	12	42,40	50,50	80,20	75,50	58,90	67,00	87,00	83,70	70,90	77,80	96,80	91,90
315x420	11	39,90	47,80	71,60	73,50	49,90	57,20	72,30	75,10	58,60	65,10	83,90	80,60
450x600	19	54,50	71,60	92,70	85,60	73,70	84,10	101,50	95,80	89,70	98,90	118,10	109,00
231x420	05	28,60	34,70	60,20	55,90	35,00	40,50	62,70	59,90	40,30	45,30	70,30	67,60
330x600	12	42,40	50,50	80,20	75,50	58,90	67,00	87,00	83,70	70,90	77,80	96,80	91,90
231x420	05	28,60	34,70	60,20	55,90	35,00	40,50	62,70	59,90	40,30	45,30	70,30	67,60
330x600	12	42,40	50,50	80,20	75,50	58,90	67,00	87,00	83,70	70,90	77,80	96,80	91,90
231x420	05	28,60	34,70	60,20	55,90	35,00	40,50	62,70	59,90	40,30	45,30	70,30	67,60
330x600	12	42,40	50,50	80,20	75,50	58,90	67,00	87,00	83,70	70,90	77,80	96,80	91,90
315x420	11	39,90	47,80	71,60	73,50	49,90	57,20	72,30	75,10	58,60	65,10	83,90	80,60
450x600	19	54,50	71,60	92,70	85,60	73,70	84,10	101,50	95,80	89,70	98,90	118,10	109,00
315x420	11	39,90	47,80	71,60	73,50	49,90	57,20	72,30	75,10	58,60	65,10	83,90	80,60
450x600	19	54,50	71,60	92,70	85,60	73,70	84,10	101,50	95,80	89,70	98,90	118,10	109,00
420x420	01	38,80	54,80	75,20	64,80	54,60	67,30	82,00	77,10	67,40	78,10	90,80	83,80
600x600	02	61,40	83,00	106,20	98,40	99,20	117,80	118,40	113,20	114,10	126,70	139,20	131,90
231x420	05	28,60	34,70	60,20	55,90	35,00	40,50	62,70	59,90	40,30	45,30	70,30	67,60
330x600	12	42,40	50,50	80,20	75,50	58,90	67,00	87,00	83,70	70,90	77,80	96,80	91,90
412x750	16	64,20	77,00	103,80	94,10	86,90	97,50	119,50	108,10	106,20	114,60	134,70	123,40
231x420	05	28,60	34,70	60,20	55,90	35,00	40,50	62,70	59,90	40,30	45,30	70,30	67,60
330x600	12	42,40	50,50	80,20	75,50	58,90	67,00	87,00	83,70	70,90	77,80	96,80	91,90
412x750	16	64,20	77,00	103,80	94,10	86,90	97,50	119,50	108,10	106,20	114,60	134,70	123,40
315x420	11	39,90	47,80	71,60	73,50	49,90	57,20	72,30	75,10	58,60	65,10	83,90	80,60
450x600	19	54,50	71,60	92,70	85,60	73,70	84,10	101,50	95,80	89,70	98,90	118,10	109,00

Abbildung	VZ-Nr.	Bezeichnung	VZ neu VZ-Nr. neu	Hinweis / Info
	1001-33	noch ... km (gemäß VwV-StVO in Tunneln)		Bitte geben Sie bei der Bestellung die Entfernung in km an.
	1001-34	auf ... m (verbal) (in Verbindung mit Fahrstreifentafeln Z. 521 ff.)		Bitte geben Sie bei der Bestellung die Entfernung in m an.
	1001-35	auf ... km (verbal) (in Verbindung mit Fahrstreifentafeln Z. 521 ff.)		Bitte geben Sie bei der Bestellung die Entfernung in km an.
	1002-10	Verlauf der Vorfahrtstraße		
	1002-11	Verlauf der Vorfahrtstraße		
	1002-12	Verlauf der Vorfahrtstraße		
	1002-13	Verlauf der Vorfahrtstraße		
	1002-14	Verlauf der Vorfahrtstraße		
	1002-20	Verlauf der Vorfahrtstraße		
	1002-21	Verlauf der Vorfahrtstraße		
	1002-22	Verlauf der Vorfahrtstraße		
	1002-23	Verlauf der Vorfahrtstraße		
	1002-24	Verlauf der Vorfahrtstraße		
	1004-30	Entfernungsangabe in m (nur volle 50er)		Bitte geben Sie bei der Bestellung die Entfernung in m an.
	1004-31	Entfernungsangabe in km		Bitte geben Sie bei der Bestellung die Entfernung in km an.
	1004-32	Stopp in 100 m		Bitte geben Sie bei der Bestellung die Entfernung in m an.
	1005-30	Reißverschluss erst in ... m		Bitte geben Sie bei der Bestellung die Entfernung in m an.
	1006-30	Schleudergefahr für Wohnwagengespanne an Gefällestrecken mit starkem Seitenwind auf Autobahnen		



















Größe (HxB in mm)	Nr.	Retroreflektierende Folie RA1				Retroreflektierende Folie RA2				Retroreflektierende Folie RA3			
		2 mm	3 mm	Alform	Randform	2 mm	3 mm	Alform	Randform	2 mm	3 mm	Alform	Randform
315x420	11	39,90	47,80	71,60	73,50	49,90	57,20	72,30	75,10	58,60	65,10	83,90	80,60
450x600	19	54,50	71,60	92,70	85,60	73,70	84,10	101,50	95,80	89,70	98,90	118,10	109,00
500x1250	54	183,90	220,70	255,00	-	213,40	250,60	285,30	-	247,60	284,80	295,10	-
500x1250	54	183,90	220,70	255,00	-	213,40	250,60	285,30	-	247,60	284,80	295,10	-
420x420	01	38,80	54,80	75,20	64,80	54,60	67,30	82,00	77,10	67,40	78,10	90,80	83,80
600x600	02	61,40	83,00	106,20	98,40	99,20	117,80	118,40	113,20	114,10	126,70	139,20	131,90
420x420	01	38,80	54,80	75,20	64,80	54,60	67,30	82,00	77,10	67,40	78,10	90,80	83,80
600x600	02	61,40	83,00	106,20	98,40	99,20	117,80	118,40	113,20	114,10	126,70	139,20	131,90
420x420	01	38,80	54,80	75,20	64,80	54,60	67,30	82,00	77,10	67,40	78,10	90,80	83,80
600x600	02	61,40	83,00	106,20	98,40	99,20	117,80	118,40	113,20	114,10	126,70	139,20	131,90
420x420	01	38,80	54,80	75,20	64,80	54,60	67,30	82,00	77,10	67,40	78,10	90,80	83,80
600x600	02	61,40	83,00	106,20	98,40	99,20	117,80	118,40	113,20	114,10	126,70	139,20	131,90
420x420	01	38,80	54,80	75,20	64,80	54,60	67,30	82,00	77,10	67,40	78,10	90,80	83,80
600x600	02	61,40	83,00	106,20	98,40	99,20	117,80	118,40	113,20	114,10	126,70	139,20	131,90
420x420	01	38,80	54,80	75,20	64,80	54,60	67,30	82,00	77,10	67,40	78,10	90,80	83,80
600x600	02	61,40	83,00	106,20	98,40	99,20	117,80	118,40	113,20	114,10	126,70	139,20	131,90
420x420	01	38,80	54,80	75,20	64,80	54,60	67,30	82,00	77,10	67,40	78,10	90,80	83,80
600x600	02	61,40	83,00	106,20	98,40	99,20	117,80	118,40	113,20	114,10	126,70	139,20	131,90
420x420	01	38,80	54,80	75,20	64,80	54,60	67,30	82,00	77,10	67,40	78,10	90,80	83,80
600x600	02	61,40	83,00	106,20	98,40	99,20	117,80	118,40	113,20	114,10	126,70	139,20	131,90
231x420	05	28,60	34,70	60,20	55,90	35,00	40,50	62,70	59,90	40,30	45,30	70,30	67,60
330x600	12	42,40	50,50	80,20	75,50	58,90	67,00	87,00	83,70	70,90	77,80	96,80	91,90
412x750	16	64,20	77,00	103,80	94,10	86,90	97,50	119,50	108,10	106,20	114,60	134,70	123,40
231x420	05	28,60	34,70	60,20	55,90	35,00	40,50	62,70	59,90	40,30	45,30	70,30	67,60
330x600	12	42,40	50,50	80,20	75,50	58,90	67,00	87,00	83,70	70,90	77,80	96,80	91,90
412x750	16	64,20	77,00	103,80	94,10	86,90	97,50	119,50	108,10	106,20	114,60	134,70	123,40
315x420	11	39,90	47,80	71,60	73,50	49,90	57,20	72,30	75,10	58,60	65,10	83,90	80,60
450x600	19	54,50	71,60	92,70	85,60	73,70	84,10	101,50	95,80	89,70	98,90	118,10	109,00
562x750	24	86,20	104,20	129,20	167,60	115,60	122,90	149,40	180,00	140,70	145,70	168,40	199,50
500x1250	54	183,90	220,70	255,00	-	213,40	250,60	285,30	-	247,60	284,80	295,10	-
330x600	12	42,40	50,50	80,20	75,50	58,90	67,00	87,00	83,70	70,90	77,80	96,80	91,90
412x750	16	64,20	77,00	103,80	94,10	86,90	97,50	119,50	108,10	106,20	114,60	134,70	123,40

Abbildung	VZ-Nr.	Bezeichnung	VZ neu VZ-Nr. neu	Hinweis / Info
	1006-31	Unfallgefahr		
	1007-30	Ölspur		
	1007-31	Rauch		
	1007-32	Rollsplitt		
	1007-33	Baustellenausfahrt		
	1007-34	Straßenschäden		
	1007-35	Verschmutzte Fahrbahn		
	1007-36	Sprengarbeiten		
	1007-37	Ausfahrt		
	1007-38	Baustellenverkehr		
	1007-39	fehlende Fahrbahnmarkierung		
	1007-50	Unfall		
	1007-51	Hochwasser		
	1007-52	neuer Fahrbahnbelag		
	1007-53	Spurrinnen		
	1007-54	Linksabbieger		
	1007-55	Skiabfahrt kreuzt		
	1007-56	Skiwanderweg kreuzt		



+ Größe (HxB in mm)	Nr.	Retroreflektierende Folie RA1				Retroreflektierende Folie RA2				Retroreflektierende Folie RA3			
		2 mm	3 mm	Alform	Randform	2 mm	3 mm	Alform	Randform	2 mm	3 mm	Alform	Randform
231x420	05	28,60	34,70	60,20	55,90	35,00	40,50	62,70	59,90	40,30	45,30	70,30	67,60
330x600	12	42,40	50,50	80,20	75,50	58,90	67,00	87,00	83,70	70,90	77,80	96,80	91,90
412x750	16	64,20	77,00	103,80	94,10	86,90	97,50	119,50	108,10	106,20	114,60	134,70	123,40
231x420	05	28,60	34,70	60,20	55,90	35,00	40,50	62,70	59,90	40,30	45,30	70,30	67,60
330x600	12	42,40	50,50	80,20	75,50	58,90	67,00	87,00	83,70	70,90	77,80	96,80	91,90
412x750	16	64,20	77,00	103,80	94,10	86,90	97,50	119,50	108,10	106,20	114,60	134,70	123,40
231x420	05	28,60	34,70	60,20	55,90	35,00	40,50	62,70	59,90	40,30	45,30	70,30	67,60
330x600	12	42,40	50,50	80,20	75,50	58,90	67,00	87,00	83,70	70,90	77,80	96,80	91,90
412x750	16	64,20	77,00	103,80	94,10	86,90	97,50	119,50	108,10	106,20	114,60	134,70	123,40
231x420	05	28,60	34,70	60,20	55,90	35,00	40,50	62,70	59,90	40,30	45,30	70,30	67,60
330x600	12	42,40	50,50	80,20	75,50	58,90	67,00	87,00	83,70	70,90	77,80	96,80	91,90
412x750	16	64,20	77,00	103,80	94,10	86,90	97,50	119,50	108,10	106,20	114,60	134,70	123,40
231x420	05	28,60	34,70	60,20	55,90	35,00	40,50	62,70	59,90	40,30	45,30	70,30	67,60
330x600	12	42,40	50,50	80,20	75,50	58,90	67,00	87,00	83,70	70,90	77,80	96,80	91,90
412x750	16	64,20	77,00	103,80	94,10	86,90	97,50	119,50	108,10	106,20	114,60	134,70	123,40
231x420	05	28,60	34,70	60,20	55,90	35,00	40,50	62,70	59,90	40,30	45,30	70,30	67,60
330x600	12	42,40	50,50	80,20	75,50	58,90	67,00	87,00	83,70	70,90	77,80	96,80	91,90
412x750	16	64,20	77,00	103,80	94,10	86,90	97,50	119,50	108,10	106,20	114,60	134,70	123,40
231x420	05	28,60	34,70	60,20	55,90	35,00	40,50	62,70	59,90	40,30	45,30	70,30	67,60
330x600	12	42,40	50,50	80,20	75,50	58,90	67,00	87,00	83,70	70,90	77,80	96,80	91,90
412x750	16	64,20	77,00	103,80	94,10	86,90	97,50	119,50	108,10	106,20	114,60	134,70	123,40
315x420	11	39,90	47,80	71,60	73,50	49,90	57,20	72,30	75,10	58,60	65,10	83,90	80,60
450x600	19	54,50	71,60	92,70	85,60	73,70	84,10	101,50	95,80	89,70	98,90	118,10	109,00
562x750	24	86,20	104,20	129,20	167,60	115,60	122,90	149,40	180,00	140,70	145,70	168,40	199,50
231x420	05	28,60	34,70	60,20	55,90	35,00	40,50	62,70	59,90	40,30	45,30	70,30	67,60
330x600	12	42,40	50,50	80,20	75,50	58,90	67,00	87,00	83,70	70,90	77,80	96,80	91,90
412x750	16	64,20	77,00	103,80	94,10	86,90	97,50	119,50	108,10	106,20	114,60	134,70	123,40
231x420	05	28,60	34,70	60,20	55,90	35,00	40,50	62,70	59,90	40,30	45,30	70,30	67,60
330x600	12	42,40	50,50	80,20	75,50	58,90	67,00	87,00	83,70	70,90	77,80	96,80	91,90
412x750	16	64,20	77,00	103,80	94,10	86,90	97,50	119,50	108,10	106,20	114,60	134,70	123,40
315x420	11	39,90	47,80	71,60	73,50	49,90	57,20	72,30	75,10	58,60	65,10	83,90	80,60
450x600	19	54,50	71,60	92,70	85,60	73,70	84,10	101,50	95,80	89,70	98,90	118,10	109,00
562x750	24	86,20	104,20	129,20	167,60	115,60	122,90	149,40	180,00	140,70	145,70	168,40	199,50
231x420	05	28,60	34,70	60,20	55,90	35,00	40,50	62,70	59,90	40,30	45,30	70,30	67,60
330x600	12	42,40	50,50	80,20	75,50	58,90	67,00	87,00	83,70	70,90	77,80	96,80	91,90
412x750	16	64,20	77,00	103,80	94,10	86,90	97,50	119,50	108,10	106,20	114,60	134,70	123,40
231x420	05	28,60	34,70	60,20	55,90	35,00	40,50	62,70	59,90	40,30	45,30	70,30	67,60
330x600	12	42,40	50,50	80,20	75,50	58,90	67,00	87,00	83,70	70,90	77,80	96,80	91,90
231x420	05	28,60	34,70	60,20	55,90	35,00	40,50	62,70	59,90	40,30	45,30	70,30	67,60
330x600	12	42,40	50,50	80,20	75,50	58,90	67,00	87,00	83,70	70,90	77,80	96,80	91,90
231x420	05	28,60	34,70	60,20	55,90	35,00	40,50	62,70	59,90	40,30	45,30	70,30	67,60
330x600	12	42,40	50,50	80,20	75,50	58,90	67,00	87,00	83,70	70,90	77,80	96,80	91,90

Alle Preisangaben in € Euro

Abbildung	VZ-Nr.	Bezeichnung	VZ neu VZ-Nr. neu	Hinweis / Info
	1007-57	Kuppe		
	1007-58	Polizeikontrolle		
	1007-59	Ende Seitenstreifen in 200 m		
	1007-60	Seitenstreifen nicht befahrbar		
	1007-61	Nebel		
	1007-62	Zufahrt		
	1008-30	Vorfahrt geändert		
	1008-31	Verkehrsführung geändert		
	1008-32	Industriegebiet Schienenfahrzeuge haben Vorrang (zu Z. 201)		
	1008-33	Hafengebiet Schienenfahrzeuge haben Vorrang (zu Z. 201)		
	1008-34	keine Wendemöglichkeit		
	1010-10	erlaubt Kindern auch auf der Fahrbahn und dem Seitenstreifen zu spielen		
	1010-11	Wintersport erlaubt		
	1010-12	Kennzeichnung von Parkflächen, auf denen Anhänger auch länger als 14 Tage parken dürfen		
	1010-13	Kennzeichnung von Parkflächen, auf denen Wohnwagen auch länger als 14 Tage parken dürfen		
	1010-14	Information Rollende Landstraße		
	1010-15	Information Leistungsumfang (zu Z. 448.1)		
	1010-50	Kraftwagen und sonstige mehrspurige Fahrzeuge		

1007-57 bis 1010-50  
Zusatzzeichen nach StVO


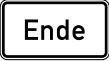

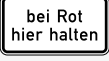



+ Größe (HxB in mm)	Nr.	Retroreflektierende Folie RA1				Retroreflektierende Folie RA2				Retroreflektierende Folie RA3			
		2 mm	3 mm	Alform	Randform	2 mm	3 mm	Alform	Randform	2 mm	3 mm	Alform	Randform
231x420	05	28,60	34,70	60,20	55,90	35,00	40,50	62,70	59,90	40,30	45,30	70,30	67,60
330x600	12	42,40	50,50	80,20	75,50	58,90	67,00	87,00	83,70	70,90	77,80	96,80	91,90
412x750	16	64,20	77,00	103,80	94,10	86,90	97,50	119,50	108,10	106,20	114,60	134,70	123,40
231x420	05	28,60	34,70	60,20	55,90	35,00	40,50	62,70	59,90	40,30	45,30	70,30	67,60
330x600	12	42,40	50,50	80,20	75,50	58,90	67,00	87,00	83,70	70,90	77,80	96,80	91,90
412x750	16	64,20	77,00	103,80	94,10	86,90	97,50	119,50	108,10	106,20	114,60	134,70	123,40
450x600	19	54,50	71,60	92,70	85,60	73,70	84,10	101,50	95,80	89,70	98,90	118,10	109,00
562x750	24	86,20	104,20	129,20	167,60	115,60	122,90	149,40	180,00	140,70	145,70	168,40	199,50
315x420	11	39,90	47,80	71,60	73,50	49,90	57,20	72,30	75,10	58,60	65,10	83,90	80,60
450x600	19	54,50	71,60	92,70	85,60	73,70	84,10	101,50	95,80	89,70	98,90	118,10	109,00
562x750	24	86,20	104,20	129,20	167,60	115,60	122,90	149,40	180,00	140,70	145,70	168,40	199,50
nach RWVZ		Auf Anfrage	Auf Anfrage	Auf Anfrage	Auf Anfrage	Auf Anfrage	Auf Anfrage	Auf Anfrage	Auf Anfrage	Auf Anfrage	Auf Anfrage	Auf Anfrage	Auf Anfrage
231x420	05	28,60	34,70	60,20	55,90	35,00	40,50	62,70	59,90	40,30	45,30	70,30	67,60
330x600	12	42,40	50,50	80,20	75,50	58,90	67,00	87,00	83,70	70,90	77,80	96,80	91,90
231x420	05	28,60	34,70	60,20	55,90	35,00	40,50	62,70	59,90	40,30	45,30	70,30	67,60
330x600	12	42,40	50,50	80,20	75,50	58,90	67,00	87,00	83,70	70,90	77,80	96,80	91,90
315x420	11	39,90	47,80	71,60	73,50	49,90	57,20	72,30	75,10	58,60	65,10	83,90	80,60
450x600	19	54,50	71,60	92,70	85,60	73,70	84,10	101,50	95,80	89,70	98,90	118,10	109,00
315x420	11	39,90	47,80	71,60	73,50	49,90	57,20	72,30	75,10	58,60	65,10	83,90	80,60
450x600	19	54,50	71,60	92,70	85,60	73,70	84,10	101,50	95,80	89,70	98,90	118,10	109,00
315x420	11	39,90	47,80	71,60	73,50	49,90	57,20	72,30	75,10	58,60	65,10	83,90	80,60
450x600	19	54,50	71,60	92,70	85,60	73,70	84,10	101,50	95,80	89,70	98,90	118,10	109,00
231x420	05	28,60	34,70	60,20	55,90	35,00	40,50	62,70	59,90	40,30	45,30	70,30	67,60
330x600	12	42,40	50,50	80,20	75,50	58,90	67,00	87,00	83,70	70,90	77,80	96,80	91,90
231x420	05	28,60	34,70	60,20	55,90	35,00	40,50	62,70	59,90	40,30	45,30	70,30	67,60
330x600	12	42,40	50,50	80,20	75,50	58,90	67,00	87,00	83,70	70,90	77,80	96,80	91,90
231x420	05	28,60	34,70	60,20	55,90	35,00	40,50	62,70	59,90	40,30	45,30	70,30	67,60
330x600	12	42,40	50,50	80,20	75,50	58,90	67,00	87,00	83,70	70,90	77,80	96,80	91,90
231x420	05	28,60	34,70	60,20	55,90	35,00	40,50	62,70	59,90	40,30	45,30	70,30	67,60
330x600	12	42,40	50,50	80,20	75,50	58,90	67,00	87,00	83,70	70,90	77,80	96,80	91,90
330x600	12	42,40	50,50	80,20	75,50	58,90	67,00	87,00	83,70	70,90	77,80	96,80	91,90
412x750	16	64,20	77,00	103,80	94,10	86,90	97,50	119,50	108,10	106,20	114,60	134,70	123,40
nach RWBA		Auf Anfrage	Auf Anfrage	Auf Anfrage	Auf Anfrage	Auf Anfrage	Auf Anfrage	Auf Anfrage	Auf Anfrage	Auf Anfrage	Auf Anfrage	Auf Anfrage	Auf Anfrage
231x420	05	28,60	34,70	60,20	55,90	35,00	40,50	62,70	59,90	40,30	45,30	70,30	67,60
330x600	12	42,40	50,50	80,20	75,50	58,90	67,00	87,00	83,70	70,90	77,80	96,80	91,90
412x750	16	64,20	77,00	103,80	94,10	86,90	97,50	119,50	108,10	106,20	114,60	134,70	123,40

Alle Preisangaben in € Euro



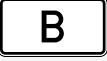









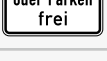





Abbildung	VZ-Nr.	Bezeichnung	VZ neu VZ-Nr. neu	Hinweis / Info
	1010-51	Kraftfahrzeuge mit einer zulässigen Gesamtmasse über 3,5 t, einschließlich ihrer Anhänger, und Zugmaschinen, ausgenommen Pkw und Kraftomnibusse		
	1010-52	Radverkehr		
	1010-53	Fußgänger		
	1010-54	Reiter		
	1010-55	Viehtrieb		
	1010-56	Straßenbahn		
	1010-57	Kraftomnibus		
	1010-58	Personenkraftwagen		
	1010-59	Personenkraftwagen mit Anhänger		
	1010-60	Lastkraftwagen mit Anhänger		
	1010-61	Kraftfahrzeuge und Züge, die nicht schneller als 25 km/h fahren können oder dürfen		
	1010-62	Krafträder, auch mit Beiwagen, Kleinkrafträder und Mofas		
	1010-63	Mofas		
	1010-64	Gespannfuhrwerke		
	1010-65	E-Bikes		
	1010-66	Elektrisch betriebene Fahrzeuge		
	1010-67	Wohnmobile		
	1010-68	Kleinstelektrofahrzeuge	NEU	

Alle Preisangaben in € Euro

Größe (HxB in mm)	Nr.	Retroreflektierende Folie RA1				Retroreflektierende Folie RA2				Retroreflektierende Folie RA3			
		2 mm	3 mm	Alform	Randform	2 mm	3 mm	Alform	Randform	2 mm	3 mm	Alform	Randform
231x420	05	28,60	34,70	60,20	55,90	35,00	40,50	62,70	59,90	40,30	45,30	70,30	67,60
330x600	12	42,40	50,50	80,20	75,50	58,90	67,00	87,00	83,70	70,90	77,80	96,80	91,90
412x750	16	64,20	77,00	103,80	94,10	86,90	97,50	119,50	108,10	106,20	114,60	134,70	123,40
231x420	05	28,60	34,70	60,20	55,90	35,00	40,50	62,70	59,90	40,30	45,30	70,30	67,60
330x600	12	42,40	50,50	80,20	75,50	58,90	67,00	87,00	83,70	70,90	77,80	96,80	91,90
231x420	05	28,60	34,70	60,20	55,90	35,00	40,50	62,70	59,90	40,30	45,30	70,30	67,60
330x600	12	42,40	50,50	80,20	75,50	58,90	67,00	87,00	83,70	70,90	77,80	96,80	91,90
231x420	05	28,60	34,70	60,20	55,90	35,00	40,50	62,70	59,90	40,30	45,30	70,30	67,60
330x600	12	42,40	50,50	80,20	75,50	58,90	67,00	87,00	83,70	70,90	77,80	96,80	91,90
231x420	05	28,60	34,70	60,20	55,90	35,00	40,50	62,70	59,90	40,30	45,30	70,30	67,60
330x600	12	42,40	50,50	80,20	75,50	58,90	67,00	87,00	83,70	70,90	77,80	96,80	91,90
231x420	05	28,60	34,70	60,20	55,90	35,00	40,50	62,70	59,90	40,30	45,30	70,30	67,60
330x600	12	42,40	50,50	80,20	75,50	58,90	67,00	87,00	83,70	70,90	77,80	96,80	91,90
412x750	16	64,20	77,00	103,80	94,10	86,90	97,50	119,50	108,10	106,20	114,60	134,70	123,40
231x420	05	28,60	34,70	60,20	55,90	35,00	40,50	62,70	59,90	40,30	45,30	70,30	67,60
330x600	12	42,40	50,50	80,20	75,50	58,90	67,00	87,00	83,70	70,90	77,80	96,80	91,90
412x750	16	64,20	77,00	103,80	94,10	86,90	97,50	119,50	108,10	106,20	114,60	134,70	123,40
231x420	05	28,60	34,70	60,20	55,90	35,00	40,50	62,70	59,90	40,30	45,30	70,30	67,60
330x600	12	42,40	50,50	80,20	75,50	58,90	67,00	87,00	83,70	70,90	77,80	96,80	91,90
412x750	16	64,20	77,00	103,80	94,10	86,90	97,50	119,50	108,10	106,20	114,60	134,70	123,40
231x420	05	28,60	34,70	60,20	55,90	35,00	40,50	62,70	59,90	40,30	45,30	70,30	67,60
330x600	12	42,40	50,50	80,20	75,50	58,90	67,00	87,00	83,70	70,90	77,80	96,80	91,90
231x420	05	28,60	34,70	60,20	55,90	35,00	40,50	62,70	59,90	40,30	45,30	70,30	67,60
330x600	12	42,40	50,50	80,20	75,50	58,90	67,00	87,00	83,70	70,90	77,80	96,80	91,90
231x420	05	28,60	34,70	60,20	55,90	35,00	40,50	62,70	59,90	40,30	45,30	70,30	67,60
330x600	12	42,40	50,50	80,20	75,50	58,90	67,00	87,00	83,70	70,90	77,80	96,80	91,90
231x420	05	28,60	34,70	60,20	55,90	35,00	40,50	62,70	59,90	40,30	45,30	70,30	67,60
330x600	12	42,40	50,50	80,20	75,50	58,90	67,00	87,00	83,70	70,90	77,80	96,80	91,90
231x420	05	28,60	34,70	60,20	55,90	35,00	40,50	62,70	59,90	40,30	45,30	70,30	67,60
330x600	12	42,40	50,50	80,20	75,50	58,90	67,00	87,00	83,70	70,90	77,80	96,80	91,90
231x420	05	28,60	34,70	60,20	55,90	35,00	40,50	62,70	59,90	40,30	45,30	70,30	67,60
330x600	12	42,40	50,50	80,20	75,50	58,90	67,00	87,00	83,70	70,90	77,80	96,80	91,90
231x420	05	28,60	34,70	60,20	55,90	35,00	40,50	62,70	59,90	40,30	45,30	70,30	67,60
330x600	12	42,40	50,50	80,20	75,50	58,90	67,00	87,00	83,70	70,90	77,80	96,80	91,90
231x420	05	28,60	34,70	60,20	55,90	35,00	40,50	62,70	59,90	40,30	45,30	70,30	67,60
330x600	12	42,40	50,50	80,20	75,50	58,90	67,00	87,00	83,70	70,90	77,80	96,80	91,90
412x750	16	64,20	77,00	103,80	94,10	86,90	97,50	119,50	108,10	106,20	114,60	134,70	123,40
231x420	05	28,60	34,70	60,20	55,90	35,00	40,50	62,70	59,90	40,30	45,30	70,30	67,60
330x600	12	42,40	50,50	80,20	75,50	58,90	67,00	87,00	83,70	70,90	77,80	96,80	91,90
412x750	16	64,20	77,00	103,80	94,10	86,90	97,50	119,50	108,10	106,20	114,60	134,70	123,40
315x420	11	39,90	47,80	71,60	73,50	49,90	57,20	72,30	75,10	58,60	65,10	83,90	80,60
450x600	19	54,50	71,60	92,70	85,60	73,70	84,10	101,50	95,80	89,70	98,90	118,10	109,00
562x750	24	86,20	104,20	129,20	167,60	115,60	122,90	149,40	180,00	140,70	145,70	168,40	199,50

Abbildung	VZ-Nr.	Bezeichnung	VZ neu VZ-Nr. neu	Hinweis / Info
	1010-69	Lastenfahrräder	NEU	
	1010-70	Carsharingfahrzeuge	NEU	
	1010-71	mehrfachbesetzte Personenkraftwagen	NEU	
	1012-30	Ladezone		
	1012-31	Ende		
	1012-32	Radfahrer absteigen		
	1012-33	Keine Mofas		
	1012-34	Grüne Welle bei XX km/h		Bitte geben Sie bei der Bestellung die Geschwindigkeit in km/h an.
	1012-35	Bei Rot hier halten		
	1012-36	Lärmschutz		
	1012-37	Zuflussregelung		
	1012-38	Nebenstrecke		
	1012-50	Schule		
	1012-51	Kindergarten		
	1012-52	Altenheim		
	1012-53	Krankenhaus		
	1012-54	Seniorenheim	NEU	
	1013-50	Seitenstreifen befahren		

Größe (HxB in mm)	Nr.	Retroreflektierende Folie RA1				Retroreflektierende Folie RA2				Retroreflektierende Folie RA3			
		2 mm	3 mm	Alform	Randform	2 mm	3 mm	Alform	Randform	2 mm	3 mm	Alform	Randform
231x420	05	28,60	34,70	60,20	55,90	35,00	40,50	62,70	59,90	40,30	45,30	70,30	67,60
330x600	12	42,40	50,50	80,20	75,50	58,90	67,00	87,00	83,70	70,90	77,80	96,80	91,90
412x750	16	64,20	77,00	103,80	94,10	86,90	97,50	119,50	108,10	106,20	114,60	134,70	123,40
420x420	01	38,80	54,80	75,20	64,80	54,60	67,30	82,00	77,10	67,40	78,10	90,80	83,80
600x600	02	61,40	83,00	106,20	98,40	99,20	117,80	118,40	113,20	114,10	126,70	139,20	131,90
750x750	07	107,90	118,70	154,50	149,90	160,00	173,20	183,50	164,60	197,80	212,30	222,60	202,70
231x420	05	28,60	34,70	60,20	55,90	35,00	40,50	62,70	59,90	40,30	45,30	70,30	67,60
330x600	12	42,40	50,50	80,20	75,50	58,90	67,00	87,00	83,70	70,90	77,80	96,80	91,90
412x750	16	64,20	77,00	103,80	94,10	86,90	97,50	119,50	108,10	106,20	114,60	134,70	123,40
231x420	05	28,60	34,70	60,20	55,90	35,00	40,50	62,70	59,90	40,30	45,30	70,30	67,60
330x600	12	42,40	50,50	80,20	75,50	58,90	67,00	87,00	83,70	70,90	77,80	96,80	91,90
231x420	05	28,60	34,70	60,20	55,90	35,00	40,50	62,70	59,90	40,30	45,30	70,30	67,60
330x600	12	42,40	50,50	80,20	75,50	58,90	67,00	87,00	83,70	70,90	77,80	96,80	91,90
231x420	05	28,60	34,70	60,20	55,90	35,00	40,50	62,70	59,90	40,30	45,30	70,30	67,60
330x600	12	42,40	50,50	80,20	75,50	58,90	67,00	87,00	83,70	70,90	77,80	96,80	91,90
231x420	05	28,60	34,70	60,20	55,90	35,00	40,50	62,70	59,90	40,30	45,30	70,30	67,60
330x600	12	42,40	50,50	80,20	75,50	58,90	67,00	87,00	83,70	70,90	77,80	96,80	91,90
231x420	05	28,60	34,70	60,20	55,90	35,00	40,50	62,70	59,90	40,30	45,30	70,30	67,60
330x600	12	42,40	50,50	80,20	75,50	58,90	67,00	87,00	83,70	70,90	77,80	96,80	91,90
231x420	05	28,60	34,70	60,20	55,90	35,00	40,50	62,70	59,90	40,30	45,30	70,30	67,60
330x600	12	42,40	50,50	80,20	75,50	58,90	67,00	87,00	83,70	70,90	77,80	96,80	91,90
231x420	05	28,60	34,70	60,20	55,90	35,00	40,50	62,70	59,90	40,30	45,30	70,30	67,60
330x600	12	42,40	50,50	80,20	75,50	58,90	67,00	87,00	83,70	70,90	77,80	96,80	91,90
412x750	16	64,20	77,00	103,80	94,10	86,90	97,50	119,50	108,10	106,20	114,60	134,70	123,40
231x420	05	28,60	34,70	60,20	55,90	35,00	40,50	62,70	59,90	40,30	45,30	70,30	67,60
330x600	12	42,40	50,50	80,20	75,50	58,90	67,00	87,00	83,70	70,90	77,80	96,80	91,90
412x750	16	64,20	77,00	103,80	94,10	86,90	97,50	119,50	108,10	106,20	114,60	134,70	123,40
nach RUB		Auf Anfrage	Auf Anfrage	Auf Anfrage	Auf Anfrage	Auf Anfrage	Auf Anfrage	Auf Anfrage	Auf Anfrage	Auf Anfrage	Auf Anfrage	Auf Anfrage	Auf Anfrage
231x420	05	28,60	34,70	60,20	55,90	35,00	40,50	62,70	59,90	40,30	45,30	70,30	67,60
330x600	12	42,40	50,50	80,20	75,50	58,90	67,00	87,00	83,70	70,90	77,80	96,80	91,90
231x420	05	28,60	34,70	60,20	55,90	35,00	40,50	62,70	59,90	40,30	45,30	70,30	67,60
330x600	12	42,40	50,50	80,20	75,50	58,90	67,00	87,00	83,70	70,90	77,80	96,80	91,90
231x420	05	28,60	34,70	60,20	55,90	35,00	40,50	62,70	59,90	40,30	45,30	70,30	67,60
330x600	12	42,40	50,50	80,20	75,50	58,90	67,00	87,00	83,70	70,90	77,80	96,80	91,90
231x420	05	28,60	34,70	60,20	55,90	35,00	40,50	62,70	59,90	40,30	45,30	70,30	67,60
330x600	12	42,40	50,50	80,20	75,50	58,90	67,00	87,00	83,70	70,90	77,80	96,80	91,90
231x420	05	28,60	34,70	60,20	55,90	35,00	40,50	62,70	59,90	40,30	45,30	70,30	67,60
330x600	12	42,40	50,50	80,20	75,50	58,90	67,00	87,00	83,70	70,90	77,80	96,80	91,90
412x750	16	64,20	77,00	103,80	94,10	86,90	97,50	119,50	108,10	106,20	114,60	134,70	123,40
800x2250		-	401,90	550,10	-	-	475,50	613,90	-	-	575,30	713,80	-


















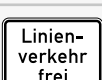
Abbildung	VZ-Nr.	Bezeichnung	VZ neu VZ-Nr. neu	Hinweis / Info
	1013-51	Seitenstreifen räumen		
	1013-52	Ende in ... m		Bitte geben Sie bei der Bestellung die Entfernung in m an.
	1014-50	Tunnelkategorie „B“ gemäß ADR-Übereinkommen		
	1014-51	Tunnelkategorie „C“ gemäß ADR-Übereinkommen		
	1014-52	Tunnelkategorie „D“ gemäß ADR-Übereinkommen		
	1014-53	Tunnelkategorie „E“ gemäß ADR-Übereinkommen		
	1020-11	Schwerbehinderte mit Parkausweis Nr. ... frei		Bitte geben Sie bei der Bestellung die Nummer an
	1020-12	Radverkehr und Anlieger frei		
	1020-13	Inline-Skaten und Rollschuhfahren frei		
	1020-14	Wintersport frei		
	1020-30	Anlieger frei		
	1020-31	Anlieger oder Parken frei		
	1020-32	Bewohner mit Parkausweis Nr. ... frei		Bitte geben Sie bei der Bestellung die Nummer an.
	1022-10	Radverkehr frei		
	1022-11	Mofas frei		
	1022-12	Krafträder, auch mit Beiwagen, Kleinkrafträder und Mofas frei		
	1022-13	E-Bikes frei		
	1022-14	Radverkehr und Mofas frei		



Größe (HxB in mm)	Nr.	Retroreflektierende Folie RA1				Retroreflektierende Folie RA2				Retroreflektierende Folie RA3			
		2 mm	3 mm	Alform	Randform	2 mm	3 mm	Alform	Randform	2 mm	3 mm	Alform	Randform
800x2250		-	401,90	550,10	-	-	475,50	613,90	-	-	575,30	713,80	-
500x2250	55	-	280,30	410,90	-	-	328,70	481,30	-	-	405,70	538,10	-
231x420	05	28,60	34,70	60,20	55,90	35,00	40,50	62,70	59,90	40,30	45,30	70,30	67,60
330x600	12	42,40	50,50	80,20	75,50	58,90	67,00	87,00	83,70	70,90	77,80	96,80	91,90
412x750	16	64,20	77,00	103,80	94,10	86,90	97,50	119,50	108,10	106,20	114,60	134,70	123,40
231x420	05	28,60	34,70	60,20	55,90	35,00	40,50	62,70	59,90	40,30	45,30	70,30	67,60
330x600	12	42,40	50,50	80,20	75,50	58,90	67,00	87,00	83,70	70,90	77,80	96,80	91,90
412x750	16	64,20	77,00	103,80	94,10	86,90	97,50	119,50	108,10	106,20	114,60	134,70	123,40
231x420	05	28,60	34,70	60,20	55,90	35,00	40,50	62,70	59,90	40,30	45,30	70,30	67,60
330x600	12	42,40	50,50	80,20	75,50	58,90	67,00	87,00	83,70	70,90	77,80	96,80	91,90
412x750	16	64,20	77,00	103,80	94,10	86,90	97,50	119,50	108,10	106,20	114,60	134,70	123,40
231x420	05	28,60	34,70	60,20	55,90	35,00	40,50	62,70	59,90	40,30	45,30	70,30	67,60
330x600	12	42,40	50,50	80,20	75,50	58,90	67,00	87,00	83,70	70,90	77,80	96,80	91,90
315x420	11	39,90	47,80	71,60	73,50	49,90	57,20	72,30	75,10	58,60	65,10	83,90	80,60
450x600	19	54,50	71,60	92,70	85,60	73,70	84,10	101,50	95,80	89,70	98,90	118,10	109,00
231x420	05	28,60	34,70	60,20	55,90	35,00	40,50	62,70	59,90	40,30	45,30	70,30	67,60
330x600	12	42,40	50,50	80,20	75,50	58,90	67,00	87,00	83,70	70,90	77,80	96,80	91,90
231x420	05	28,60	34,70	60,20	55,90	35,00	40,50	62,70	59,90	40,30	45,30	70,30	67,60
330x600	12	42,40	50,50	80,20	75,50	58,90	67,00	87,00	83,70	70,90	77,80	96,80	91,90
231x420	05	28,60	34,70	60,20	55,90	35,00	40,50	62,70	59,90	40,30	45,30	70,30	67,60
330x600	12	42,40	50,50	80,20	75,50	58,90	67,00	87,00	83,70	70,90	77,80	96,80	91,90
315x420	11	39,90	47,80	71,60	73,50	49,90	57,20	72,30	75,10	58,60	65,10	83,90	80,60
450x600	19	54,50	71,60	92,70	85,60	73,70	84,10	101,50	95,80	89,70	98,90	118,10	109,00
231x420	05	28,60	34,70	60,20	55,90	35,00	40,50	62,70	59,90	40,30	45,30	70,30	67,60
330x600	12	42,40	50,50	80,20	75,50	58,90	67,00	87,00	83,70	70,90	77,80	96,80	91,90
315x420	11	39,90	47,80	71,60	73,50	49,90	57,20	72,30	75,10	58,60	65,10	83,90	80,60
450x600	19	54,50	71,60	92,70	85,60	73,70	84,10	101,50	95,80	89,70	98,90	118,10	109,00
315x420	11	39,90	47,80	71,60	73,50	49,90	57,20	72,30	75,10	58,60	65,10	83,90	80,60
450x600	19	54,50	71,60	92,70	85,60	73,70	84,10	101,50	95,80	89,70	98,90	118,10	109,00
315x420	11	39,90	47,80	71,60	73,50	49,90	57,20	72,30	75,10	58,60	65,10	83,90	80,60
450x600	19	54,50	71,60	92,70	85,60	73,70	84,10	101,50	95,80	89,70	98,90	118,10	109,00
420x420	01	38,80	54,80	75,20	64,80	54,60	67,30	82,00	77,10	67,40	78,10	90,80	83,80
600x600	02	61,40	83,00	106,20	98,40	99,20	117,80	118,40	113,20	114,10	126,70	139,20	131,90









1013-51 bis 1022-14  
Zusatzzeichen nach StVO

Alle Preisangaben in € Euro

Abbildung	VZ-Nr.	Bezeichnung	VZ neu VZ-Nr. neu	Hinweis / Info
	1022-15	E-Bikes und Mofas frei		
	1022-16	Elektrokleinstfahrzeuge frei	NEU	
	1022-17	Lastenfahräder frei	NEU	
	1024-10	Personenkraftwagen frei		
	1024-11	Personenkraftwagen mit Anhängern frei		
	1024-12	Kraftfahrzeuge mit einer zul. Gesamtmasse von 3,5 t, einschließlich ihrer Anhänger, und Zugmaschinen, ausgenommen Personenkraftwagen und Kraftomnibusse frei		
	1024-13	Lastkraftwagen mit Anhängern frei		
	1024-14	Kraftomnibusse frei		
	1024-15	Schienebahnen frei		
	1024-16	Straßenbahnen frei		
	1024-17	Kraftfahrzeuge und Züge, die nicht schneller als 25 km/h fahren können oder dürfen, frei		
	1024-18	Gespännfuhrwerke frei		
	1024-19	Wohnmobile mit einer zulässigen Gesamtmasse bis 7,5 t ausgenommen		
	1024-20	Elektrisch betriebene Fahrzeuge frei		
	1024-21	Carsharingfahrzeuge frei	NEU	
	1026-30	Taxi frei		
	1026-31	Kraftomnibusse im Gelegenheitsverkehr frei		
	1026-32	Linienverkehr frei		



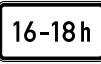



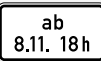

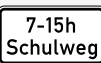


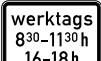
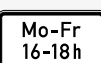
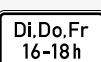




Alle Preisangaben in € Euro

Größe (HxB in mm)	Nr.	Retroreflektierende Folie RA1				Retroreflektierende Folie RA2				Retroreflektierende Folie RA3			
		2 mm	3 mm	Alform	Randform	2 mm	3 mm	Alform	Randform	2 mm	3 mm	Alform	Randform
420x420	01	38,80	54,80	75,20	64,80	54,60	67,30	82,00	77,10	67,40	78,10	90,80	83,80
600x600	02	61,40	83,00	106,20	98,40	99,20	117,80	118,40	113,20	114,10	126,70	139,20	131,90
420x420	01	38,80	54,80	75,20	64,80	54,60	67,30	82,00	77,10	67,40	78,10	90,80	83,80
600x600	02	61,40	83,00	106,20	98,40	99,20	117,80	118,40	113,20	114,10	126,70	139,20	131,90
750x750	07	107,90	118,70	154,50	149,90	160,00	173,20	183,50	164,60	197,80	212,30	222,60	202,70
315x420	11	39,90	47,80	71,60	73,50	49,90	57,20	72,30	75,10	58,60	65,10	83,90	80,60
450x600	19	54,50	71,60	92,70	85,60	73,70	84,10	101,50	95,80	89,70	98,90	118,10	109,00
562x750	24	86,20	104,20	129,20	167,60	115,60	122,90	149,40	180,00	140,70	145,70	168,40	199,50
315x420	11	39,90	47,80	71,60	73,50	49,90	57,20	72,30	75,10	58,60	65,10	83,90	80,60
450x600	19	54,50	71,60	92,70	85,60	73,70	84,10	101,50	95,80	89,70	98,90	118,10	109,00
562x750	24	86,20	104,20	129,20	167,60	115,60	122,90	149,40	180,00	140,70	145,70	168,40	199,50
315x420	11	39,90	47,80	71,60	73,50	49,90	57,20	72,30	75,10	58,60	65,10	83,90	80,60
450x600	19	54,50	71,60	92,70	85,60	73,70	84,10	101,50	95,80	89,70	98,90	118,10	109,00
562x750	24	86,20	104,20	129,20	167,60	115,60	122,90	149,40	180,00	140,70	145,70	168,40	199,50
315x420	11	39,90	47,80	71,60	73,50	49,90	57,20	72,30	75,10	58,60	65,10	83,90	80,60
450x600	19	54,50	71,60	92,70	85,60	73,70	84,10	101,50	95,80	89,70	98,90	118,10	109,00
562x750	24	86,20	104,20	129,20	167,60	115,60	122,90	149,40	180,00	140,70	145,70	168,40	199,50
315x420	11	39,90	47,80	71,60	73,50	49,90	57,20	72,30	75,10	58,60	65,10	83,90	80,60
450x600	19	54,50	71,60	92,70	85,60	73,70	84,10	101,50	95,80	89,70	98,90	118,10	109,00
315x420	11	39,90	47,80	71,60	73,50	49,90	57,20	72,30	75,10	58,60	65,10	83,90	80,60
450x600	19	54,50	71,60	92,70	85,60	73,70	84,10	101,50	95,80	89,70	98,90	118,10	109,00
315x420	11	39,90	47,80	71,60	73,50	49,90	57,20	72,30	75,10	58,60	65,10	83,90	80,60
450x600	19	54,50	71,60	92,70	85,60	73,70	84,10	101,50	95,80	89,70	98,90	118,10	109,00
315x420	11	39,90	47,80	71,60	73,50	49,90	57,20	72,30	75,10	58,60	65,10	83,90	80,60
450x600	19	54,50	71,60	92,70	85,60	73,70	84,10	101,50	95,80	89,70	98,90	118,10	109,00
315x420	11	39,90	47,80	71,60	73,50	49,90	57,20	72,30	75,10	58,60	65,10	83,90	80,60
450x600	19	54,50	71,60	92,70	85,60	73,70	84,10	101,50	95,80	89,70	98,90	118,10	109,00
315x420	11	39,90	47,80	71,60	73,50	49,90	57,20	72,30	75,10	58,60	65,10	83,90	80,60
450x600	19	54,50	71,60	92,70	85,60	73,70	84,10	101,50	95,80	89,70	98,90	118,10	109,00
231x420	05	28,60	34,70	60,20	55,90	35,00	40,50	62,70	59,90	40,30	45,30	70,30	67,60
330x600	12	42,40	50,50	80,20	75,50	58,90	67,00	87,00	83,70	70,90	77,80	96,80	91,90
315x420	11	39,90	47,80	71,60	73,50	49,90	57,20	72,30	75,10	58,60	65,10	83,90	80,60
450x600	19	54,50	71,60	92,70	85,60	73,70	84,10	101,50	95,80	89,70	98,90	118,10	109,00
562x750	24	86,20	104,20	129,20	167,60	115,60	122,90	149,40	180,00	140,70	145,70	168,40	199,50



















Abbildung	VZ-Nr.	Bezeichnung	VZ neu VZ-Nr. neu	Hinweis / Info
	1026-33	Einsatzfahrzeuge frei		
	1026-34	Krankenfahrzeuge frei		
	1026-35	Lieferverkehr frei		
	1026-36	Landwirtschaftlicher Verkehr frei		
	1026-37	Forstwirtschaftlicher Verkehr frei		
	1026-38	Land- und forstwirtschaftlicher Verkehr frei		
	1026-39	Betriebs- und Versorgungsdienst frei		
	1026-60	Elektrofahrzeuge während des Ladevorgangs frei		
	1026-61	Elektrofahrzeuge frei		
	1026-62	Gülletransport frei		
	1026-63	E-Bikes frei		
	1028-30	Baustellenfahrzeuge frei		
	1028-31	bis Baustelle frei		
	1028-32	Anlieger bis Baustelle frei		
	1028-33	Zufahrt bis ... frei		Bitte geben Sie bei der Bestellung den Namen an.
	1028-34	Fährbenutzer frei		
	1031-50	Freistellung vom Verkehrsverbot nach § 40 Absatz 1 des Bundes-Immissionsschutzgesetzes. Rote, gelbe und grüne Plakette frei		
	1031-51	Freistellung vom Verkehrsverbot nach § 40 Absatz 1 des Bundes-Immissionsschutzgesetzes. Gelbe und grüne Plakette frei		

Alle Preisangaben in € Euro

+ Größe (HxB in mm)	Nr.	Retroreflektierende Folie RA1				Retroreflektierende Folie RA2				Retroreflektierende Folie RA3			
		2 mm	3 mm	Alform	Randform	2 mm	3 mm	Alform	Randform	2 mm	3 mm	Alform	Randform
315x420	11	39,90	47,80	71,60	73,50	49,90	57,20	72,30	75,10	58,60	65,10	83,90	80,60
450x600	19	54,50	71,60	92,70	85,60	73,70	84,10	101,50	95,80	89,70	98,90	118,10	109,00
562x750	24	86,20	104,20	129,20	167,60	115,60	122,90	149,40	180,00	140,70	145,70	168,40	199,50
315x420	11	39,90	47,80	71,60	73,50	49,90	57,20	72,30	75,10	58,60	65,10	83,90	80,60
450x600	19	54,50	71,60	92,70	85,60	73,70	84,10	101,50	95,80	89,70	98,90	118,10	109,00
562x750	24	86,20	104,20	129,20	167,60	115,60	122,90	149,40	180,00	140,70	145,70	168,40	199,50
315x420	11	39,90	47,80	71,60	73,50	49,90	57,20	72,30	75,10	58,60	65,10	83,90	80,60
450x600	19	54,50	71,60	92,70	85,60	73,70	84,10	101,50	95,80	89,70	98,90	118,10	109,00
562x750	24	86,20	104,20	129,20	167,60	115,60	122,90	149,40	180,00	140,70	145,70	168,40	199,50
315x420	11	39,90	47,80	71,60	73,50	49,90	57,20	72,30	75,10	58,60	65,10	83,90	80,60
450x600	19	54,50	71,60	92,70	85,60	73,70	84,10	101,50	95,80	89,70	98,90	118,10	109,00
315x420	11	39,90	47,80	71,60	73,50	49,90	57,20	72,30	75,10	58,60	65,10	83,90	80,60
450x600	19	54,50	71,60	92,70	85,60	73,70	84,10	101,50	95,80	89,70	98,90	118,10	109,00
231x420	05	28,60	34,70	60,20	55,90	35,00	40,50	62,70	59,90	40,30	45,30	70,30	67,60
330x600	12	42,40	50,50	80,20	75,50	58,90	67,00	87,00	83,70	70,90	77,80	96,80	91,90
420x420	01	38,80	54,80	75,20	64,80	54,60	67,30	82,00	77,10	67,40	78,10	90,80	83,80
600x600	02	61,40	83,00	106,20	98,40	99,20	117,80	118,40	113,20	114,10	126,70	139,20	131,90
315x420	11	39,90	47,80	71,60	73,50	49,90	57,20	72,30	75,10	58,60	65,10	83,90	80,60
450x600	19	54,50	71,60	92,70	85,60	73,70	84,10	101,50	95,80	89,70	98,90	118,10	109,00
231x420	05	28,60	34,70	60,20	55,90	35,00	40,50	62,70	59,90	40,30	45,30	70,30	67,60
330x600	12	42,40	50,50	80,20	75,50	58,90	67,00	87,00	83,70	70,90	77,80	96,80	91,90
231x420	05	28,60	34,70	60,20	55,90	35,00	40,50	62,70	59,90	40,30	45,30	70,30	67,60
330x600	12	42,40	50,50	80,20	75,50	58,90	67,00	87,00	83,70	70,90	77,80	96,80	91,90
315x420	11	39,90	47,80	71,60	73,50	49,90	57,20	72,30	75,10	58,60	65,10	83,90	80,60
450x600	19	54,50	71,60	92,70	85,60	73,70	84,10	101,50	95,80	89,70	98,90	118,10	109,00
562x750	24	86,20	104,20	129,20	167,60	115,60	122,90	149,40	180,00	140,70	145,70	168,40	199,50
231x420	05	28,60	34,70	60,20	55,90	35,00	40,50	62,70	59,90	40,30	45,30	70,30	67,60
330x600	12	42,40	50,50	80,20	75,50	58,90	67,00	87,00	83,70	70,90	77,80	96,80	91,90
231x420	05	28,60	34,70	60,20	55,90	35,00	40,50	62,70	59,90	40,30	45,30	70,30	67,60
330x600	12	42,40	50,50	80,20	75,50	58,90	67,00	87,00	83,70	70,90	77,80	96,80	91,90
412x750	16	64,20	77,00	103,80	94,10	86,90	97,50	119,50	108,10	106,20	114,60	134,70	123,40
315x420	11	39,90	47,80	71,60	73,50	49,90	57,20	72,30	75,10	58,60	65,10	83,90	80,60
450x600	19	54,50	71,60	92,70	85,60	73,70	84,10	101,50	95,80	89,70	98,90	118,10	109,00
315x420	11	39,90	47,80	71,60	73,50	49,90	57,20	72,30	75,10	58,60	65,10	83,90	80,60
450x600	19	54,50	71,60	92,70	85,60	73,70	84,10	101,50	95,80	89,70	98,90	118,10	109,00
315x420	11	39,90	47,80	71,60	73,50	49,90	57,20	72,30	75,10	58,60	65,10	83,90	80,60
450x600	19	54,50	71,60	92,70	85,60	73,70	84,10	101,50	95,80	89,70	98,90	118,10	109,00
315x420	11	39,90	47,80	71,60	73,50	49,90	57,20	72,30	75,10	58,60	65,10	83,90	80,60
450x600	19	54,50	71,60	92,70	85,60	73,70	84,10	101,50	95,80	89,70	98,90	118,10	109,00
562x750	24	86,20	104,20	129,20	167,60	115,60	122,90	149,40	180,00	140,70	145,70	168,40	199,50
315x420	11	39,90	47,80	71,60	73,50	49,90	57,20	72,30	75,10	58,60	65,10	83,90	80,60
450x600	19	54,50	71,60	92,70	85,60	73,70	84,10	101,50	95,80	89,70	98,90	118,10	109,00
562x750	24	86,20	104,20	129,20	167,60	115,60	122,90	149,40	180,00	140,70	145,70	168,40	199,50




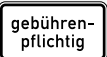
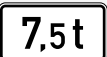





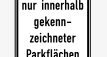


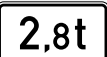
Abbildung	VZ-Nr.	Bezeichnung	VZ neu VZ-Nr. neu	Hinweis / Info
	1031-52	Freistellung vom Verkehrsverbot nach § 40 Absatz 1 des Bundes-Immissionsschutzgesetzes. Grüne Plakette frei		
	1040-10	Wintersport erlaubt, zeitlich beschränkt		Bitte geben Sie bei der Bestellung die Zeit in h an.
	1040-30	Zeitliche Beschränkung		Bitte geben Sie bei der Bestellung die Zeit in h an.
	1040-31	Zeitliche Beschränkung		Bitte geben Sie bei der Bestellung die Zeit in h an.
	1040-32	Parkscheibe ... Stunden		Bitte geben Sie bei der Bestellung die Zeit in Std an.
	1040-33	Parken mit Parkscheibe in gekennzeichneten Flächen ... Stunden		Bitte geben Sie bei der Bestellung die Zeit in Std an.
	1040-34	Ab Zeitpunkt		Bitte geben Sie bei der Bestellung die Zeit in h an.
	1040-35	Lärmschutz (mit Zeitangabe)		Bitte geben Sie bei der Bestellung die Zeit in h an.
	1040-36	Schulweg i.V.m. zeitlicher Begrenzung (zu Z. 101 oder 274)		Bitte geben Sie bei der Bestellung die Zeit in h an.
	1042-30	Zeitliche Beschränkung		
	1042-31	Zeitliche Beschränkung		Bitte geben Sie bei der Bestellung die Zeit in h an.
	1042-32	Zeitliche Beschränkung		Bitte geben Sie bei der Bestellung die Zeit in h an.
	1042-33	Zeitliche Beschränkung		Bitte geben Sie bei der Bestellung die Zeit in h an.
	1042-34	Zeitliche Beschränkung		Bitte geben Sie bei der Bestellung die Zeit in h an.
	1042-35	Zeitliche Beschränkung		Bitte geben Sie bei der Bestellung die Zeit in h an.
	1042-36	Schulbus (tageszeitliche Benutzung)		Bitte geben Sie bei der Bestellung die Zeit in h an.
	1042-37	Parken Samstag und Sonntag erlaubt		
	1042-38	Werktags außer samstags		

+ Größe (HxB in mm)	Nr.	Retroreflektierende Folie RA1				Retroreflektierende Folie RA2				Retroreflektierende Folie RA3			
		2 mm	3 mm	Alform	Randform	2 mm	3 mm	Alform	Randform	2 mm	3 mm	Alform	Randform
315x420	11	39,90	47,80	71,60	73,50	49,90	57,20	72,30	75,10	58,60	65,10	83,90	80,60
450x600	19	54,50	71,60	92,70	85,60	73,70	84,10	101,50	95,80	89,70	98,90	118,10	109,00
562x750	24	86,20	104,20	129,20	167,60	115,60	122,90	149,40	180,00	140,70	145,70	168,40	199,50
231x420	05	28,60	34,70	60,20	55,90	35,00	40,50	62,70	59,90	40,30	45,30	70,30	67,60
330x600	12	42,40	50,50	80,20	75,50	58,90	67,00	87,00	83,70	70,90	77,80	96,80	91,90
231x420	05	28,60	34,70	60,20	55,90	35,00	40,50	62,70	59,90	40,30	45,30	70,30	67,60
330x600	12	42,40	50,50	80,20	75,50	58,90	67,00	87,00	83,70	70,90	77,80	96,80	91,90
412x750	16	64,20	77,00	103,80	94,10	86,90	97,50	119,50	108,10	106,20	114,60	134,70	123,40
231x420	05	28,60	34,70	60,20	55,90	35,00	40,50	62,70	59,90	40,30	45,30	70,30	67,60
330x600	12	42,40	50,50	80,20	75,50	58,90	67,00	87,00	83,70	70,90	77,80	96,80	91,90
412x750	16	64,20	77,00	103,80	94,10	86,90	97,50	119,50	108,10	106,20	114,60	134,70	123,40
231x420	05	28,60	34,70	60,20	55,90	35,00	40,50	62,70	59,90	40,30	45,30	70,30	67,60
330x600	12	42,40	50,50	80,20	75,50	58,90	67,00	87,00	83,70	70,90	77,80	96,80	91,90
231x420	05	28,60	34,70	60,20	55,90	35,00	40,50	62,70	59,90	40,30	45,30	70,30	67,60
330x600	12	42,40	50,50	80,20	75,50	58,90	67,00	87,00	83,70	70,90	77,80	96,80	91,90
231x420	05	28,60	34,70	60,20	55,90	35,00	40,50	62,70	59,90	40,30	45,30	70,30	67,60
330x600	12	42,40	50,50	80,20	75,50	58,90	67,00	87,00	83,70	70,90	77,80	96,80	91,90
231x420	05	28,60	34,70	60,20	55,90	35,00	40,50	62,70	59,90	40,30	45,30	70,30	67,60
330x600	12	42,40	50,50	80,20	75,50	58,90	67,00	87,00	83,70	70,90	77,80	96,80	91,90
231x420	05	28,60	34,70	60,20	55,90	35,00	40,50	62,70	59,90	40,30	45,30	70,30	67,60
330x600	12	42,40	50,50	80,20	75,50	58,90	67,00	87,00	83,70	70,90	77,80	96,80	91,90
315x420	11	39,90	47,80	71,60	73,50	49,90	57,20	72,30	75,10	58,60	65,10	83,90	80,60
450x600	19	54,50	71,60	92,70	85,60	73,70	84,10	101,50	95,80	89,70	98,90	118,10	109,00
231x420	05	28,60	34,70	60,20	55,90	35,00	40,50	62,70	59,90	40,30	45,30	70,30	67,60
330x600	12	42,40	50,50	80,20	75,50	58,90	67,00	87,00	83,70	70,90	77,80	96,80	91,90
231x420	05	28,60	34,70	60,20	55,90	35,00	40,50	62,70	59,90	40,30	45,30	70,30	67,60
330x600	12	42,40	50,50	80,20	75,50	58,90	67,00	87,00	83,70	70,90	77,80	96,80	91,90
315x420	11	39,90	47,80	71,60	73,50	49,90	57,20	72,30	75,10	58,60	65,10	83,90	80,60
450x600	19	54,50	71,60	92,70	85,60	73,70	84,10	101,50	95,80	89,70	98,90	118,10	109,00
315x420	11	39,90	47,80	71,60	73,50	49,90	57,20	72,30	75,10	58,60	65,10	83,90	80,60
450x600	19	54,50	71,60	92,70	85,60	73,70	84,10	101,50	95,80	89,70	98,90	118,10	109,00
315x420	11	39,90	47,80	71,60	73,50	49,90	57,20	72,30	75,10	58,60	65,10	83,90	80,60
450x600	19	54,50	71,60	92,70	85,60	73,70	84,10	101,50	95,80	89,70	98,90	118,10	109,00
231x420	05	28,60	34,70	60,20	55,90	35,00	40,50	62,70	59,90	40,30	45,30	70,30	67,60
330x600	12	42,40	50,50	80,20	75,50	58,90	67,00	87,00	83,70	70,90	77,80	96,80	91,90

Abbildung	VZ-Nr.	Bezeichnung	VZ neu VZ-Nr. neu	Hinweis / Info
	1042-50	Straßenreinigung (mit Zeit- und Datumsangabe)		Bitte geben Sie bei der Bestellung die Zeit in h an.
	1042-51	Sa und So		
	1042-52	Sa, So und an Feiertagen		
	1042-53	Schulweg i.V.m. zeitlicher Begrenzung an Werktagen (zu Z. 101 oder 274)		Bitte geben Sie bei der Bestellung die Zeit in h an.
	1044-10	Nur Schwerbehinderte mit außergewöhnlicher Gehbehinderung und Blinde		
	1044-11	Nur Schwerbehinderte mit Parkausweis Nr. ...		Bitte geben Sie bei der Bestellung die Zeit in h an.
	1044-12	Nur Schwerbehinderte mit außergewöhnlicher Gehbehinderung und Blinde mit Anzahl der Parkstände		Bitte geben Sie bei der Bestellung die Zeit in h an.
	1044-30	Nur Bewohner mit Parkausweis Nr. ...		Bitte geben Sie bei der Bestellung die Zeit in h an.
	1048-14	Nur Sattelkraftfahrzeuge		
	1048-15	Nur Sattelkraftfahrzeuge und Lastkraftwagen mit Anhänger		
	1048-18	Nur Schienenbahnen		
	1048-20	Nur Pkw mit Anhänger und Kraftfahrzeuge m. einer zul. Gesamtmasse über 3,5 t, einschl. ihrer Anhänger, und Zugmaschinen ausgenommen Pkw u. Kraftomnibusse		
	1049-11	Kraftfahrzeuge und Züge, die nicht schneller als 25 km/h fahren können oder dürfen, dürfen überholt werden		
	1049-12	Nur militärische Kettenfahrzeuge		
	1049-13	Nur Lkw (Zeichen 1010-51), Kraftomnibus (Zeichen 1010-57) und Pkw mit Anhänger (Zeichen 1010-59)		
	1050-30	Taxi		
	1050-31	... Taxen		Bitte geben Sie bei der Bestellung die Zeit in h an.
	1050-32	Elektrofahrzeuge während des Ladevorgangs		



+ Größe (HxB in mm)	Nr.	Retroreflektierende Folie RA1				Retroreflektierende Folie RA2				Retroreflektierende Folie RA3			
		2 mm	3 mm	Alform	Randform	2 mm	3 mm	Alform	Randform	2 mm	3 mm	Alform	Randform
420x420	01	38,80	54,80	75,20	64,80	54,60	67,30	82,00	77,10	67,40	78,10	90,80	83,80
600x600	02	61,40	83,00	106,20	98,40	99,20	117,80	118,40	113,20	114,10	126,70	139,20	131,90
231x420	05	28,60	34,70	60,20	55,90	35,00	40,50	62,70	59,90	40,30	45,30	70,30	67,60
330x600	12	42,40	50,50	80,20	75,50	58,90	67,00	87,00	83,70	70,90	77,80	96,80	91,90
315x420	11	39,90	47,80	71,60	73,50	49,90	57,20	72,30	75,10	58,60	65,10	83,90	80,60
450x600	19	54,50	71,60	92,70	85,60	73,70	84,10	101,50	95,80	89,70	98,90	118,10	109,00
315x420	11	39,90	47,80	71,60	73,50	49,90	57,20	72,30	75,10	58,60	65,10	83,90	80,60
450x600	19	54,50	71,60	92,70	85,60	73,70	84,10	101,50	95,80	89,70	98,90	118,10	109,00
231x420	05	28,60	34,70	60,20	55,90	35,00	40,50	62,70	59,90	40,30	45,30	70,30	67,60
330x600	12	42,40	50,50	80,20	75,50	58,90	67,00	87,00	83,70	70,90	77,80	96,80	91,90
231x420	05	28,60	34,70	60,20	55,90	35,00	40,50	62,70	59,90	40,30	45,30	70,30	67,60
330x600	12	42,40	50,50	80,20	75,50	58,90	67,00	87,00	83,70	70,90	77,80	96,80	91,90
315x420	11	39,90	47,80	71,60	73,50	49,90	57,20	72,30	75,10	58,60	65,10	83,90	80,60
450x600	19	54,50	71,60	92,70	85,60	73,70	84,10	101,50	95,80	89,70	98,90	118,10	109,00
231x420	05	28,60	34,70	60,20	55,90	35,00	40,50	62,70	59,90	40,30	45,30	70,30	67,60
330x600	12	42,40	50,50	80,20	75,50	58,90	67,00	87,00	83,70	70,90	77,80	96,80	91,90
231x420	05	28,60	34,70	60,20	55,90	35,00	40,50	62,70	59,90	40,30	45,30	70,30	67,60
330x600	12	42,40	50,50	80,20	75,50	58,90	67,00	87,00	83,70	70,90	77,80	96,80	91,90
412x750	16	64,20	77,00	103,80	94,10	86,90	97,50	119,50	108,10	106,20	114,60	134,70	123,40
315x420	11	39,90	47,80	71,60	73,50	49,90	57,20	72,30	75,10	58,60	65,10	83,90	80,60
450x600	19	54,50	71,60	92,70	85,60	73,70	84,10	101,50	95,80	89,70	98,90	118,10	109,00
562x750	24	86,20	104,20	129,20	167,60	115,60	122,90	149,40	180,00	140,70	145,70	168,40	199,50
315x420	11	39,90	47,80	71,60	73,50	49,90	57,20	72,30	75,10	58,60	65,10	83,90	80,60
450x600	19	54,50	71,60	92,70	85,60	73,70	84,10	101,50	95,80	89,70	98,90	118,10	109,00
315x420	11	39,90	47,80	71,60	73,50	49,90	57,20	72,30	75,10	58,60	65,10	83,90	80,60
450x600	19	54,50	71,60	92,70	85,60	73,70	84,10	101,50	95,80	89,70	98,90	118,10	109,00
231x420	05	28,60	34,70	60,20	55,90	35,00	40,50	62,70	59,90	40,30	45,30	70,30	67,60
330x600	12	42,40	50,50	80,20	75,50	58,90	67,00	87,00	83,70	70,90	77,80	96,80	91,90
420x420	01	38,80	54,80	75,20	64,80	54,60	67,30	82,00	77,10	67,40	78,10	90,80	83,80
600x600	02	61,40	83,00	106,20	98,40	99,20	117,80	118,40	113,20	114,10	126,70	139,20	131,90
750x750	07	107,90	118,70	154,50	149,90	160,00	173,20	183,50	164,60	197,80	212,30	222,60	202,70
231x420	05	28,60	34,70	60,20	55,90	35,00	40,50	62,70	59,90	40,30	45,30	70,30	67,60
330x600	12	42,40	50,50	80,20	75,50	58,90	67,00	87,00	83,70	70,90	77,80	96,80	91,90
231x420	05	28,60	34,70	60,20	55,90	35,00	40,50	62,70	59,90	40,30	45,30	70,30	67,60
330x600	12	42,40	50,50	80,20	75,50	58,90	67,00	87,00	83,70	70,90	77,80	96,80	91,90
315x420	11	39,90	47,80	71,60	73,50	49,90	57,20	72,30	75,10	58,60	65,10	83,90	80,60
450x600	19	54,50	71,60	92,70	85,60	73,70	84,10	101,50	95,80	89,70	98,90	118,10	109,00

Abbildung	VZ-Nr.	Bezeichnung	VZ neu VZ-Nr. neu	Hinweis / Info
	1050-33	Elektrofahrzeuge		
	1052-30	Nur kennzeichnungspflichtige Kraftfahrzeuge mit gefährlichen Gütern		
	1052-31	Nur Fahrzeuge mit wassergefährdender Ladung		
	1053-30	Parken in gekennzeichneten Flächen erlaubt		
	1053-31	Mit Parkschein		
	1053-32	Gebührenpflichtig		
	1053-33	Massenangabe – 7,5 t		
	1053-34	Auf dem Seitenstreifen		
	1053-35	Bei Nässe		
	1053-36	Durchgangsverkehr		
	1053-37	Massenangabe – 12 t		
	1053-38	Querparken als Sinnbild		
	1053-39	Schrägparken als Sinnbild		
	1053-52	nur innerhalb gekennzeichnete Parkflächen		
	1053-53	Parken mit Parkschein in gekennzeichneten Flächen		
	1060-31	Haltverbot auch auf dem Seitenstreifen		
	1060-32	auch Kraftomnibusse und Pkw mit Anhängern		
	1060-33	Massenangabe – 2,8 t		

Größe (HxB in mm)	Nr.	Retroreflektierende Folie RA1				Retroreflektierende Folie RA2				Retroreflektierende Folie RA3			
		2 mm	3 mm	Alform	Randform	2 mm	3 mm	Alform	Randform	2 mm	3 mm	Alform	Randform
231x420	05	28,60	34,70	60,20	55,90	35,00	40,50	62,70	59,90	40,30	45,30	70,30	67,60
330x600	12	42,40	50,50	80,20	75,50	58,90	67,00	87,00	83,70	70,90	77,80	96,80	91,90
315x420	11	39,90	47,80	71,60	73,50	49,90	57,20	72,30	75,10	58,60	65,10	83,90	80,60
450x600	19	54,50	71,60	92,70	85,60	73,70	84,10	101,50	95,80	89,70	98,90	118,10	109,00
562x750	24	86,20	104,20	129,20	167,60	115,60	122,90	149,40	180,00	140,70	145,70	168,40	199,50
315x420	11	39,90	47,80	71,60	73,50	49,90	57,20	72,30	75,10	58,60	65,10	83,90	80,60
450x600	19	54,50	71,60	92,70	85,60	73,70	84,10	101,50	95,80	89,70	98,90	118,10	109,00
562x750	24	86,20	104,20	129,20	167,60	115,60	122,90	149,40	180,00	140,70	145,70	168,40	199,50
231x420	05	28,60	34,70	60,20	55,90	35,00	40,50	62,70	59,90	40,30	45,30	70,30	67,60
330x600	12	42,40	50,50	80,20	75,50	58,90	67,00	87,00	83,70	70,90	77,80	96,80	91,90
231x420	05	28,60	34,70	60,20	55,90	35,00	40,50	62,70	59,90	40,30	45,30	70,30	67,60
330x600	12	42,40	50,50	80,20	75,50	58,90	67,00	87,00	83,70	70,90	77,80	96,80	91,90
231x420	05	28,60	34,70	60,20	55,90	35,00	40,50	62,70	59,90	40,30	45,30	70,30	67,60
330x600	12	42,40	50,50	80,20	75,50	58,90	67,00	87,00	83,70	70,90	77,80	96,80	91,90
412x750	16	64,20	77,00	103,80	94,10	86,90	97,50	119,50	108,10	106,20	114,60	134,70	123,40
231x420	05	28,60	34,70	60,20	55,90	35,00	40,50	62,70	59,90	40,30	45,30	70,30	67,60
330x600	12	42,40	50,50	80,20	75,50	58,90	67,00	87,00	83,70	70,90	77,80	96,80	91,90
412x750	16	64,20	77,00	103,80	94,10	86,90	97,50	119,50	108,10	106,20	114,60	134,70	123,40
420x420	01	38,80	54,80	75,20	64,80	54,60	67,30	82,00	77,10	67,40	78,10	90,80	83,80
600x600	02	61,40	83,00	106,20	98,40	99,20	117,80	118,40	113,20	114,10	126,70	139,20	131,90
750x750	07	107,90	118,70	154,50	149,90	160,00	173,20	183,50	164,60	197,80	212,30	222,60	202,70
231x420	05	28,60	34,70	60,20	55,90	35,00	40,50	62,70	59,90	40,30	45,30	70,30	67,60
330x600	12	42,40	50,50	80,20	75,50	58,90	67,00	87,00	83,70	70,90	77,80	96,80	91,90
412x750	16	64,20	77,00	103,80	94,10	86,90	97,50	119,50	108,10	106,20	114,60	134,70	123,40
231x420	05	28,60	34,70	60,20	55,90	35,00	40,50	62,70	59,90	40,30	45,30	70,30	67,60
330x600	12	42,40	50,50	80,20	75,50	58,90	67,00	87,00	83,70	70,90	77,80	96,80	91,90
412x750	16	64,20	77,00	103,80	94,10	86,90	97,50	119,50	108,10	106,20	114,60	134,70	123,40
420x420	01	38,80	54,80	75,20	64,80	54,60	67,30	82,00	77,10	67,40	78,10	90,80	83,80
600x600	02	61,40	83,00	106,20	98,40	99,20	117,80	118,40	113,20	114,10	126,70	139,20	131,90
420x420	01	38,80	54,80	75,20	64,80	54,60	67,30	82,00	77,10	67,40	78,10	90,80	83,80
600x600	02	61,40	83,00	106,20	98,40	99,20	117,80	118,40	113,20	114,10	126,70	139,20	131,90
231x420	05	28,60	34,70	60,20	55,90	35,00	40,50	62,70	59,90	40,30	45,30	70,30	67,60
330x600	12	42,40	50,50	80,20	75,50	58,90	67,00	87,00	83,70	70,90	77,80	96,80	91,90
412x750	16	64,20	77,00	103,80	94,10	86,90	97,50	119,50	108,10	106,20	114,60	134,70	123,40
420x420	01	38,80	54,80	75,20	64,80	54,60	67,30	82,00	77,10	67,40	78,10	90,80	83,80
600x600	02	61,40	83,00	106,20	98,40	99,20	117,80	118,40	113,20	114,10	126,70	139,20	131,90
750x750	07	107,90	118,70	154,50	149,90	160,00	173,20	183,50	164,60	197,80	212,30	222,60	202,70
231x420	05	28,60	34,70	60,20	55,90	35,00	40,50	62,70	59,90	40,30	45,30	70,30	67,60
330x600	12	42,40	50,50	80,20	75,50	58,90	67,00	87,00	83,70	70,90	77,80	96,80	91,90
412x750	16	64,20	77,00	103,80	94,10	86,90	97,50	119,50	108,10	106,20	114,60	134,70	123,40

# Zusatzzeichen mit Sondertext (nichtamtliche Zeichen)





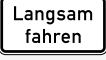

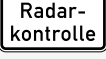
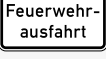


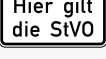

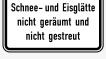
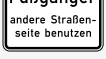
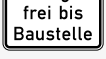

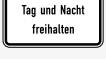
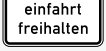
Zusatzzeichen mit Sondertext, die nicht von der StVO vergeben sind. Individuelle Beschriftungen auf Anfrage möglich.

Abbildung	VZ-Nr.	Bezeichnung	VZ neu VZ-Nr. neu	 Hinweis /  Info
	2002	Baustellenverkehr kreuzt		
	2003	Baustelleneinfahrt		
	2004	Baustellenfahrzeug		
	2007	Spurrillen		
	2008	Ende der Ausbaustrecke		
	2009	Vermessung		
	2010	Asphaltarbeiten		
	2011	Markierungsarbeiten		
	2012	Mäharbeiten		
	2014	Fahrbahn überflutet		
	2016	Manöverschäden		
	2017	Schlechte Wegstrecke		
	2018	Neue Fahrbahndecke		
	2019	Markierung fehlt		
	2020	Krötenwanderung		
	2023	auf der gesamten Wendeplatte		

Alle Preisangaben in € Euro

+ Größe (HxB in mm)	Nr.	Retroreflektierende Folie RA1				Retroreflektierende Folie RA2				Retroreflektierende Folie RA3			
		2 mm	3 mm	Alform	Randform	2 mm	3 mm	Alform	Randform	2 mm	3 mm	Alform	Randform
231x420	05	32,80	38,70	63,80	59,90	39,40	44,50	66,70	63,80	-	-	-	-
330x600	12	46,80	54,50	83,70	79,20	62,90	71,00	90,30	87,20	-	-	-	-
412x750	16	68,00	80,80	107,40	97,70	90,10	101,30	123,20	112,20	-	-	-	-
231x420	05	32,80	38,70	63,80	59,90	39,40	44,50	66,70	63,80	-	-	-	-
330x600	12	46,80	54,50	83,70	79,20	62,90	71,00	90,30	87,20	-	-	-	-
412x750	16	68,00	80,80	107,40	97,70	90,10	101,30	123,20	112,20	-	-	-	-
231x420	05	32,80	38,70	63,80	59,90	39,40	44,50	66,70	63,80	-	-	-	-
330x600	12	46,80	54,50	83,70	79,20	62,90	71,00	90,30	87,20	-	-	-	-
412x750	16	68,00	80,80	107,40	97,70	90,10	101,30	123,20	112,20	-	-	-	-
231x420	05	32,80	38,70	63,80	59,90	39,40	44,50	66,70	63,80	-	-	-	-
330x600	12	46,80	54,50	83,70	79,20	62,90	71,00	90,30	87,20	-	-	-	-
412x750	16	68,00	80,80	107,40	97,70	90,10	101,30	123,20	112,20	-	-	-	-
231x420	05	32,80	38,70	63,80	59,90	39,40	44,50	66,70	63,80	-	-	-	-
330x600	12	46,80	54,50	83,70	79,20	62,90	71,00	90,30	87,20	-	-	-	-
412x750	16	68,00	80,80	107,40	97,70	90,10	101,30	123,20	112,20	-	-	-	-
231x420	05	32,80	38,70	63,80	59,90	39,40	44,50	66,70	63,80	-	-	-	-
330x600	12	46,80	54,50	83,70	79,20	62,90	71,00	90,30	87,20	-	-	-	-
412x750	16	68,00	80,80	107,40	97,70	90,10	101,30	123,20	112,20	-	-	-	-
231x420	05	32,80	38,70	63,80	59,90	39,40	44,50	66,70	63,80	-	-	-	-
330x600	12	46,80	54,50	83,70	79,20	62,90	71,00	90,30	87,20	-	-	-	-
412x750	16	68,00	80,80	107,40	97,70	90,10	101,30	123,20	112,20	-	-	-	-
231x420	05	32,80	38,70	63,80	59,90	39,40	44,50	66,70	63,80	-	-	-	-
330x600	12	46,80	54,50	83,70	79,20	62,90	71,00	90,30	87,20	-	-	-	-
412x750	16	68,00	80,80	107,40	97,70	90,10	101,30	123,20	112,20	-	-	-	-
231x420	05	32,80	38,70	63,80	59,90	39,40	44,50	66,70	63,80	-	-	-	-
330x600	12	46,80	54,50	83,70	79,20	62,90	71,00	90,30	87,20	-	-	-	-
412x750	16	68,00	80,80	107,40	97,70	90,10	101,30	123,20	112,20	-	-	-	-
231x420	05	32,80	38,70	63,80	59,90	39,40	44,50	66,70	63,80	-	-	-	-
330x600	12	46,80	54,50	83,70	79,20	62,90	71,00	90,30	87,20	-	-	-	-
412x750	16	68,00	80,80	107,40	97,70	90,10	101,30	123,20	112,20	-	-	-	-
231x420	05	32,80	38,70	63,80	59,90	39,40	44,50	66,70	63,80	-	-	-	-
330x600	12	46,80	54,50	83,70	79,20	62,90	71,00	90,30	87,20	-	-	-	-
412x750	16	68,00	80,80	107,40	97,70	90,10	101,30	123,20	112,20	-	-	-	-
231x420	05	32,80	38,70	63,80	59,90	39,40	44,50	66,70	63,80	-	-	-	-
330x600	12	46,80	54,50	83,70	79,20	62,90	71,00	90,30	87,20	-	-	-	-
412x750	16	68,00	80,80	107,40	97,70	90,10	101,30	123,20	112,20	-	-	-	-
231x420	05	32,80	38,70	63,80	59,90	39,40	44,50	66,70	63,80	-	-	-	-
330x600	12	46,80	54,50	83,70	79,20	62,90	71,00	90,30	87,20	-	-	-	-
412x750	16	68,00	80,80	107,40	97,70	90,10	101,30	123,20	112,20	-	-	-	-














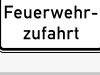

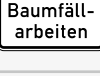
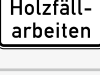

Alle Preisangaben in € Euro

Abbildung	VZ-Nr.	Bezeichnung	VZ neu VZ-Nr. neu	Hinweis / Info
	2025	Eingeschränkter Winterdienst		
	2026	Kein Winterdienst		
	2027	Schnee- verwehungen		
	2028	Frostschäden		
	2029	Langsam fahren		
	2030	Schritt fahren		
	2031	Radarkontrolle		
	2032	Feuerwehr- ausfahrt		
	2033	Keine Wendemöglichkeit für Lkw		
	2034	Schutt abladen verboten		
	2035	Hier gilt die StVO		
	2037	Auf diesem Weg kein Winterdienst Benutzung auf eigene Gefahr		
	2038	Dieser Weg wird bei Schnee- und Eisglätte nicht geräumt und nicht gestreut		
	2039	Fußgänger andere Straßen- seite benutzen		
	2040	Anlieger frei bis Baustelle		
	2041	Bei Rot bis zur Haltelinie vorfahren		
	2042	Feuerwehrausfahrt Tag und Nacht freihalten		
	2043	Feuerwehreinfahrt freihalten		

Alle Preisangaben in € Euro

+ Größe (HxB in mm)	Nr.	Retroreflektierende Folie RA1				Retroreflektierende Folie RA2				Retroreflektierende Folie RA3			
		2 mm	3 mm	Alform	Randform	2 mm	3 mm	Alform	Randform	2 mm	3 mm	Alform	Randform
231x420	05	32,80	38,70	63,80	59,90	39,40	44,50	66,70	63,80	-	-	-	-
330x600	12	46,80	54,50	83,70	79,20	62,90	71,00	90,30	87,20	-	-	-	-
412x750	16	68,00	80,80	107,40	97,70	90,10	101,30	123,20	112,20	-	-	-	-
231x420	05	32,80	38,70	63,80	59,90	39,40	44,50	66,70	63,80	-	-	-	-
330x600	12	46,80	54,50	83,70	79,20	62,90	71,00	90,30	87,20	-	-	-	-
412x750	16	68,00	80,80	107,40	97,70	90,10	101,30	123,20	112,20	-	-	-	-
231x420	05	32,80	38,70	63,80	59,90	39,40	44,50	66,70	63,80	-	-	-	-
330x600	12	46,80	54,50	83,70	79,20	62,90	71,00	90,30	87,20	-	-	-	-
412x750	16	68,00	80,80	107,40	97,70	90,10	101,30	123,20	112,20	-	-	-	-
231x420	05	32,80	38,70	63,80	59,90	39,40	44,50	66,70	63,80	-	-	-	-
330x600	12	46,80	54,50	83,70	79,20	62,90	71,00	90,30	87,20	-	-	-	-
412x750	16	68,00	80,80	107,40	97,70	90,10	101,30	123,20	112,20	-	-	-	-
231x420	05	32,80	38,70	63,80	59,90	39,40	44,50	66,70	63,80	-	-	-	-
330x600	12	46,80	54,50	83,70	79,20	62,90	71,00	90,30	87,20	-	-	-	-
412x750	16	68,00	80,80	107,40	97,70	90,10	101,30	123,20	112,20	-	-	-	-
231x420	05	32,80	38,70	63,80	59,90	39,40	44,50	66,70	63,80	-	-	-	-
330x600	12	46,80	54,50	83,70	79,20	62,90	71,00	90,30	87,20	-	-	-	-
412x750	16	68,00	80,80	107,40	97,70	90,10	101,30	123,20	112,20	-	-	-	-
231x420	05	32,80	38,70	63,80	59,90	39,40	44,50	66,70	63,80	-	-	-	-
330x600	12	46,80	54,50	83,70	79,20	62,90	71,00	90,30	87,20	-	-	-	-
412x750	16	68,00	80,80	107,40	97,70	90,10	101,30	123,20	112,20	-	-	-	-
231x420	05	32,80	38,70	63,80	59,90	39,40	44,50	66,70	63,80	-	-	-	-
330x600	12	46,80	54,50	83,70	79,20	62,90	71,00	90,30	87,20	-	-	-	-
412x750	16	68,00	80,80	107,40	97,70	90,10	101,30	123,20	112,20	-	-	-	-
231x420	05	32,80	38,70	63,80	59,90	39,40	44,50	66,70	63,80	-	-	-	-
330x600	12	46,80	54,50	83,70	79,20	62,90	71,00	90,30	87,20	-	-	-	-
412x750	16	68,00	80,80	107,40	97,70	90,10	101,30	123,20	112,20	-	-	-	-
315x420	11	44,00	52,30	75,90	77,10	54,00	61,80	76,30	79,70	62,10	69,50	86,60	85,40
450x600	19	59,20	75,70	97,50	89,50	77,70	88,40	104,40	99,80	93,60	103,00	121,80	113,20
562x750	24	90,10	108,20	131,70	169,20	119,70	126,90	154,50	185,00	144,30	149,60	172,80	203,10
315x420	11	44,00	52,30	75,90	77,10	54,00	61,80	76,30	79,70	62,10	69,50	86,60	85,40
450x600	19	59,20	75,70	97,50	89,50	77,70	88,40	104,40	99,80	93,60	103,00	121,80	113,20
562x750	24	90,10	108,20	131,70	169,20	119,70	126,90	154,50	185,00	144,30	149,60	172,80	203,10
315x420	11	44,00	52,30	75,90	77,10	54,00	61,80	76,30	79,70	62,10	69,50	86,60	85,40
450x600	19	59,20	75,70	97,50	89,50	77,70	88,40	104,40	99,80	93,60	103,00	121,80	113,20
562x750	24	90,10	108,20	131,70	169,20	119,70	126,90	154,50	185,00	144,30	149,60	172,80	203,10
315x420	11	44,00	52,30	75,90	77,10	54,00	61,80	76,30	79,70	62,10	69,50	86,60	85,40
450x600	19	59,20	75,70	97,50	89,50	77,70	88,40	104,40	99,80	93,60	103,00	121,80	113,20
562x750	24	90,10	108,20	131,70	169,20	119,70	126,90	154,50	185,00	144,30	149,60	172,80	203,10
315x420	11	44,00	52,30	75,90	77,10	54,00	61,80	76,30	79,70	62,10	69,50	86,60	85,40
450x600	19	59,20	75,70	97,50	89,50	77,70	88,40	104,40	99,80	93,60	103,00	121,80	113,20
562x750	24	90,10	108,20	131,70	169,20	119,70	126,90	154,50	185,00	144,30	149,60	172,80	203,10

Alle Preisangaben in € Euro




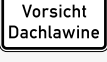


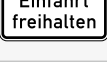

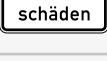


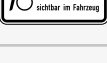





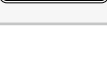
Abbildung	VZ-Nr.	Bezeichnung	VZ neu VZ-Nr. neu	Hinweis / Info
	2044	Feuerwehr! Ausfahrt freihalten!		
	2045	Unberechtigt parkende Fahrzeuge werden kostenpflichtig abgeschleppt!		
	2046	Widerrechtlich geparkte Fahrzeuge werden kostenpflichtig abgeschleppt!		
	2047	Feuerwehruzufahrt ständig freihalten		
	2048	Ausfahrtszone für Feuerwehr § 22 VVB		
	2049	Feuerwehruzufahrt Fläche für die Feuerwehr freihalten		
	2050	Licht einschalten!		
	2051	Licht?		
	2052	Licht!		
	2053	Ver- und Entsorgungsstation		
	2054	Feuerwehranfahrtszone		
	2055	Feuerwehruzufahrt freihalten		
	2056	Feuerwehruzufahrtszone		
	2057	Feuerwehruzufahrt		
	2058	Überflutungs- gefahr		
	2059	Baumfäll- arbeiten		
	2060	Holzfäll- arbeiten		
	2061	Höhen- kontrolle		



Größe (HxB in mm)	Nr.	Retroreflektierende Folie RA1				Retroreflektierende Folie RA2				Retroreflektierende Folie RA3			
		2 mm	3 mm	Alform	Randform	2 mm	3 mm	Alform	Randform	2 mm	3 mm	Alform	Randform
315x420	11	44,00	52,30	75,90	77,10	54,00	61,80	76,30	79,70	62,10	69,50	86,60	85,40
450x600	19	59,20	75,70	97,50	89,50	77,70	88,40	104,40	99,80	93,60	103,00	121,80	113,20
562x750	24	90,10	108,20	131,70	169,20	119,70	126,90	154,50	185,00	144,30	149,60	172,80	203,10
315x420	11	44,00	52,30	75,90	77,10	54,00	61,80	76,30	79,70	62,10	69,50	86,60	85,40
450x600	19	59,20	75,70	97,50	89,50	77,70	88,40	104,40	99,80	93,60	103,00	121,80	113,20
562x750	24	90,10	108,20	131,70	169,20	119,70	126,90	154,50	185,00	144,30	149,60	172,80	203,10
315x420	11	44,00	52,30	75,90	77,10	54,00	61,80	76,30	79,70	62,10	69,50	86,60	85,40
450x600	19	59,20	75,70	97,50	89,50	77,70	88,40	104,40	99,80	93,60	103,00	121,80	113,20
562x750	24	90,10	108,20	131,70	169,20	119,70	126,90	154,50	185,00	144,30	149,60	172,80	203,10
500x500	20	78,70	86,00	105,50	91,70	139,70	152,20	185,70	162,20	192,10	204,60	238,40	214,40
500x500	20	78,70	86,00	105,50	91,70	139,70	152,20	185,70	162,20	192,10	204,60	238,40	214,40
500x500	20	78,70	86,00	105,50	91,70	139,70	152,20	185,70	162,20	192,10	204,60	238,40	214,40
600x600	02	64,80	84,80	110,00	101,20	103,60	132,10	122,50	118,20	124,90	130,00	144,00	135,70
840x840	04	107,10	118,80	155,30	187,60	161,60	174,90	178,70	208,30	197,20	188,60	208,50	229,90
900x600	32	113,70	155,40	173,90	164,50	148,10	190,00	205,40	196,20	-	-	-	-
900x600	32	113,70	155,40	173,90	164,50	148,10	190,00	205,40	196,20	-	-	-	-
315x420	11	44,00	52,30	75,90	77,10	54,00	61,80	76,30	79,70	62,10	69,50	86,60	85,40
450x600	19	59,20	75,70	97,50	89,50	77,70	88,40	104,40	99,80	93,60	103,00	121,80	113,20
562x750	24	90,10	108,20	131,70	169,20	119,70	126,90	154,50	185,00	144,30	149,60	172,80	203,10
231x420	05	32,80	38,70	63,80	59,90	39,40	44,50	66,70	63,80	-	-	-	-
330x600	12	46,80	54,50	83,70	79,20	62,90	71,00	90,30	87,20	-	-	-	-
412x750	16	68,00	80,80	107,40	97,70	90,10	101,30	123,20	112,20	-	-	-	-
231x420	05	32,80	38,70	63,80	59,90	39,40	44,50	66,70	63,80	-	-	-	-
330x600	12	46,80	54,50	83,70	79,20	62,90	71,00	90,30	87,20	-	-	-	-
412x750	16	68,00	80,80	107,40	97,70	90,10	101,30	123,20	112,20	-	-	-	-
231x420	05	32,80	38,70	63,80	59,90	39,40	44,50	66,70	63,80	-	-	-	-
330x600	12	46,80	54,50	83,70	79,20	62,90	71,00	90,30	87,20	-	-	-	-
412x750	16	68,00	80,80	107,40	97,70	90,10	101,30	123,20	112,20	-	-	-	-
231x420	05	32,80	38,70	63,80	59,90	39,40	44,50	66,70	63,80	-	-	-	-
330x600	12	46,80	54,50	83,70	79,20	62,90	71,00	90,30	87,20	-	-	-	-
412x750	16	68,00	80,80	107,40	97,70	90,10	101,30	123,20	112,20	-	-	-	-
231x420	05	32,80	38,70	63,80	59,90	39,40	44,50	66,70	63,80	-	-	-	-
330x600	12	46,80	54,50	83,70	79,20	62,90	71,00	90,30	87,20	-	-	-	-
412x750	16	68,00	80,80	107,40	97,70	90,10	101,30	123,20	112,20	-	-	-	-
231x420	05	32,80	38,70	63,80	59,90	39,40	44,50	66,70	63,80	-	-	-	-
330x600	12	46,80	54,50	83,70	79,20	62,90	71,00	90,30	87,20	-	-	-	-
412x750	16	68,00	80,80	107,40	97,70	90,10	101,30	123,20	112,20	-	-	-	-
231x420	05	32,80	38,70	63,80	59,90	39,40	44,50	66,70	63,80	-	-	-	-
330x600	12	46,80	54,50	83,70	79,20	62,90	71,00	90,30	87,20	-	-	-	-
412x750	16	68,00	80,80	107,40	97,70	90,10	101,30	123,20	112,20	-	-	-	-

2044 bis 2061  
Zusatzzeichen mit Sondertext (nichtamtliche Zeichen)

Alle Preisangaben in € Euro

Abbildung	VZ-Nr.	Bezeichnung	VZ neu VZ-Nr. neu	Hinweis / Info
	2064	Schulbus werktags		
	2065	Schulbus		
	2066	Vorsicht Schranke		
	2067	Vorsicht Dachlawine		
	2068	Fräskanten		
	2069	Festbetrieb		
	2070	Einfahrt freihalten		
	2071	Dieser Bereich ist videoüberwacht		
	2072	Brückenschäden		
	2073	Veranstaltung		
	2074	nur mit Parkausweis lesbar im Fahrzeug		
	2075	nur mit Parkausweis sichtbar im Fahrzeug		
	2076	Rettungsweg		
	2077	Schulweg		
	2078	Treibjagd		
	2079	Amphibienwanderung		Ehemals Zeichen 1007-33
	2080	Anfang		Ehemals Zeichen 1012-30
	2081	Hier gilt rechts vor links		

+ Größe (HxB in mm)	Nr.	Retroreflektierende Folie RA1				Retroreflektierende Folie RA2				Retroreflektierende Folie RA3			
		2 mm	3 mm	Alform	Randform	2 mm	3 mm	Alform	Randform	2 mm	3 mm	Alform	Randform
231x420	05	32,80	38,70	63,80	59,90	39,40	44,50	66,70	63,80	-	-	-	-
330x600	12	46,80	54,50	83,70	79,20	62,90	71,00	90,30	87,20	-	-	-	-
412x750	16	68,00	80,80	107,40	97,70	90,10	101,30	123,20	112,20	-	-	-	-
231x420	05	32,80	38,70	63,80	59,90	39,40	44,50	66,70	63,80	-	-	-	-
330x600	12	46,80	54,50	83,70	79,20	62,90	71,00	90,30	87,20	-	-	-	-
412x750	16	68,00	80,80	107,40	97,70	90,10	101,30	123,20	112,20	-	-	-	-
231x420	05	32,80	38,70	63,80	59,90	39,40	44,50	66,70	63,80	-	-	-	-
330x600	12	46,80	54,50	83,70	79,20	62,90	71,00	90,30	87,20	-	-	-	-
412x750	16	68,00	80,80	107,40	97,70	90,10	101,30	123,20	112,20	-	-	-	-
231x420	05	32,80	38,70	63,80	59,90	39,40	44,50	66,70	63,80	-	-	-	-
330x600	12	46,80	54,50	83,70	79,20	62,90	71,00	90,30	87,20	-	-	-	-
412x750	16	68,00	80,80	107,40	97,70	90,10	101,30	123,20	112,20	-	-	-	-
231x420	05	32,80	38,70	63,80	59,90	39,40	44,50	66,70	63,80	-	-	-	-
330x600	12	46,80	54,50	83,70	79,20	62,90	71,00	90,30	87,20	-	-	-	-
412x750	16	68,00	80,80	107,40	97,70	90,10	101,30	123,20	112,20	-	-	-	-
231x420	05	32,80	38,70	63,80	59,90	39,40	44,50	66,70	63,80	-	-	-	-
330x600	12	46,80	54,50	83,70	79,20	62,90	71,00	90,30	87,20	-	-	-	-
412x750	16	68,00	80,80	107,40	97,70	90,10	101,30	123,20	112,20	-	-	-	-
231x420	05	32,80	38,70	63,80	59,90	39,40	44,50	66,70	63,80	-	-	-	-
330x600	12	46,80	54,50	83,70	79,20	62,90	71,00	90,30	87,20	-	-	-	-
412x750	16	68,00	80,80	107,40	97,70	90,10	101,30	123,20	112,20	-	-	-	-
231x420	05	32,80	38,70	63,80	59,90	39,40	44,50	66,70	63,80	-	-	-	-
330x600	12	46,80	54,50	83,70	79,20	62,90	71,00	90,30	87,20	-	-	-	-
412x750	16	68,00	80,80	107,40	97,70	90,10	101,30	123,20	112,20	-	-	-	-
231x420	05	32,80	38,70	63,80	59,90	39,40	44,50	66,70	63,80	-	-	-	-
330x600	12	46,80	54,50	83,70	79,20	62,90	71,00	90,30	87,20	-	-	-	-
412x750	16	68,00	80,80	107,40	97,70	90,10	101,30	123,20	112,20	-	-	-	-
231x420	05	32,80	38,70	63,80	59,90	39,40	44,50	66,70	63,80	-	-	-	-
330x600	12	46,80	54,50	83,70	79,20	62,90	71,00	90,30	87,20	-	-	-	-
412x750	16	68,00	80,80	107,40	97,70	90,10	101,30	123,20	112,20	-	-	-	-
231x420	05	32,80	38,70	63,80	59,90	39,40	44,50	66,70	63,80	-	-	-	-
330x600	12	46,80	54,50	83,70	79,20	62,90	71,00	90,30	87,20	-	-	-	-
412x750	16	68,00	80,80	107,40	97,70	90,10	101,30	123,20	112,20	-	-	-	-
231x420	05	32,80	38,70	63,80	59,90	39,40	44,50	66,70	63,80	-	-	-	-
330x600	12	46,80	54,50	83,70	79,20	62,90	71,00	90,30	87,20	-	-	-	-
412x750	16	68,00	80,80	107,40	97,70	90,10	101,30	123,20	112,20	-	-	-	-
231x420	05	32,80	38,70	63,80	59,90	39,40	44,50	66,70	63,80	-	-	-	-
330x600	12	46,80	54,50	83,70	79,20	62,90	71,00	90,30	87,20	-	-	-	-
412x750	16	68,00	80,80	107,40	97,70	90,10	101,30	123,20	112,20	-	-	-	-

2064 bis 2081  
Zusatzzeichen mit Sondertext (nichtamtliche Zeichen)

Alle Preisangaben in € Euro

Abbildung	VZ-Nr.	Bezeichnung	VZ neu VZ-Nr. neu	Hinweis / Info
	2082	Schulbus (tageszeitliche Begrenzung)		Ehemals Zeichen 1042-36. Bei der Bestellung bitte gewünschte Zeit angeben.
		<b>Zusatzschilder ohne Text</b> Grund weiß, Rand schwarz		Zusatzschilder und Wegweiser ohne Text können nur ohne RAL-Gütezeichen und CE-Kennzeichnung geliefert werden.

## Einschubschild



## Einschubschild

Mit unserem Einschubschild können Sie wechselnde Beschriftung, wie zum Beispiel Parkverbot für einen bestimmten Zeitraum, schnell und einfach austauschen. Der gewünschte Text wird am Computer geschrieben, auf Overhead-Folie gedruckt und zwischen die Makrolonscheiben gelegt.



1 Verkehrsschild-nach StVO

2 Einschubschild



3 Klemmschelle K1 ohne Ösen

### 1 Verkehrszeichen nach StVO

- Siehe Seite 38

### 2 Einschubschild

- Inkl. 2 Makrolonscheiben farblos
- Inkl. 2 Befestigungslaschen zum Einstecken

### 3 Klemmschelle K1

- Siehe Seite 248

### 4 Schaftrohr

- Feuerverzinkt oder Alu
- Verschiedene Längen zur Wahl

### 5 Fußplatte Typ MB-TL 92

- Siehe Seite 234

Größe (HxB in mm)	Nr.	Retroreflektierende Folie RA1				Retroreflektierende Folie RA2				Retroreflektierende Folie RA3			
		2 mm	3 mm	Alform	Randform	2 mm	3 mm	Alform	Randform	2 mm	3 mm	Alform	Randform
231x420	05	32,80	38,70	63,80	59,90	39,40	44,50	66,70	63,80	-	-	-	-
330x600	12	46,80	54,50	83,70	79,20	62,90	71,00	90,30	87,20	-	-	-	-
412x750	16	68,00	80,80	107,40	97,70	90,10	101,30	123,20	112,20	-	-	-	-
231x420	05	25,30	30,00	52,40	51,10	28,50	37,00	57,20	56,20	33,50	42,00	63,60	63,40
315x420	11	28,70	36,90	60,10	69,40	34,30	43,80	66,40	70,90	44,60	50,00	74,50	77,90
330x600	12	33,30	43,90	72,80	72,10	49,50	57,10	83,60	79,70	60,30	66,80	92,40	87,40
420x420	01	33,60	50,60	67,40	61,20	43,40	58,20	75,00	73,50	53,70	67,20	85,60	80,70
450x600	19	43,00	58,30	86,90	81,70	57,20	72,70	96,60	92,50	75,90	85,80	114,50	106,20
412x750	16	56,50	72,60	98,10	85,00	73,70	84,60	115,10	98,00	88,10	99,90	130,20	113,60
562x750	24	71,50	88,30	122,40	160,50	91,40	107,50	142,50	174,50	112,00	128,10	161,00	196,30
600x600	02	57,40	77,00	101,00	95,80	77,20	97,10	112,70	110,30	93,30	111,00	132,80	128,10
750x750	07	93,00	112,30	148,60	142,00	111,90	136,40	173,20	155,10	141,20	162,60	202,20	188,70



Lasche zum Einstecken für die K1-Schelle

### Info

Unserem Bestseller, dem Einschubschild, liegen nun zwei Laschen zum Einstecken bei. Es ist dadurch möglich, zwei Schilder übereinander, mittig mit einer K1-Schelle zu befestigen. Zusätzlich befinden sich in den Laschen Bohrungen für 70 mm Befestigungen. Je nach Befestigungsart kann die richtige Anbringung gewählt werden. Die Laschen können zusätzlich, je nach Verwendungsart, bei Bedarf vom Kunden eingeklebt oder gebohrt werden.

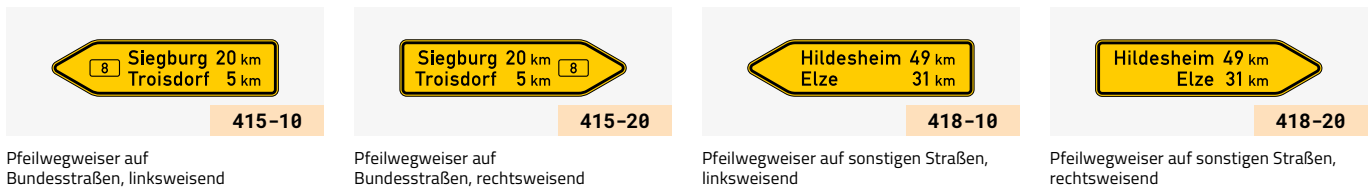


K1-Schelle

## Preisliste Einschubschild und Zubehör

Artikel	Ausführung	Maße (H x B x Materialstärke) in mm	Bestell-Nr.	Preis €
Einschubschild	RA2, DIN A4, inkl. 2 Stk. Makrolonscheiben farblos, mit Befestigungslaschen	315 x 420	190ES000003	67,10
Einschubschild	RA2, DIN A3, inkl. 2 Stk. Makrolonscheiben farblos, mit Befestigungslaschen	450 x 600	190ES000004	105,60
<b>Zubehör</b>				
Schaftrohr	1300 mm feuerverzinkt	40 x 40 x 1,5	30225336000	22,80
Schaftrohr	2000 mm feuerverzinkt	40 x 40 x 1,5	30225288000	24,80
Schaftrohr	2500 mm feuerverzinkt	40 x 40 x 1,5	30225498000	32,20
Schaftrohr	3000 mm feuerverzinkt	40 x 40 x 1,5	30225291000	35,30
Schaftrohr	3500 mm feuerverzinkt	40 x 40 x 1,5	330SR403500	41,30
Schaftrohr	2000 mm Alu	40 x 40 x 2,5	302SRA02000	23,90
Schaftrohr	2500 mm Alu	40 x 40 x 2,5	302SRA02500	35,-
Schaftrohr	3000 mm Alu	40 x 40 x 2,5	302SRA03000	38,20
Schaftrohr	3500 mm Alu	40 x 40 x 2,5	302SRA03500	45,90

# Pfeilwegweiser 415-10, 415-20, 418-10, 418-20 (einseitig)



Pfeilwegweiser auf Bundesstraßen, linksweisend

Pfeilwegweiser auf Bundesstraßen, rechtsweisend

Pfeilwegweiser auf sonstigen Straßen, linksweisend

Pfeilwegweiser auf sonstigen Straßen, rechtsweisend

Größe (HxB in mm)	Nr.	Retroreflektierende Folie RA1				Retroreflektierende Folie RA2				Retroreflektierende Folie RA3			
		2 mm	3 mm	Alform I	Alform II	2 mm	3 mm	Alform I	Alform II	2 mm	3 mm	Alform I	Alform II

## Pfeilwegweiser 415-10, 415-20, 418-10, 418-20 einseitig mit Text

350x1250	07	127,40	154,00	182,10	-	171,20	226,60	235,00	-	206,20	261,50	288,00	-
350x1400	03	133,30	165,20	188,30	-	192,80	245,30	257,20	-	223,50	273,80	307,60	-
350x1500	08	179,60	196,80	232,00	-	245,50	286,40	307,60	-	286,70	327,60	372,40	-
350x1750	19	200,70	211,60	256,20	-	268,20	309,10	334,30	-	314,70	359,50	406,60	-
350x2000	20	207,70	228,80	274,00	-	290,00	338,80	368,00	-	344,30	393,20	450,60	-
400x1500	09	192,90	206,10	246,20	-	265,60	303,00	328,50	-	312,20	349,60	400,40	-
400x1750	10	213,00	228,00	268,00	-	296,10	337,70	360,90	-	350,40	392,00	443,00	-
400x2000	22	232,90	254,10	291,10	-	326,10	377,80	394,60	-	388,30	439,90	487,00	-
400x2250	23	251,40	312,80	-	460,90	354,50	459,30	-	601,50	424,50	529,20	-	717,70
450x1500	11	202,30	224,90	255,50	-	283,70	333,70	346,10	-	338,00	388,00	427,20	-
450x1750	12	227,60	248,60	281,90	-	319,80	370,80	383,70	-	381,90	432,90	475,40	-
450x2000	25	252,30	276,80	307,80	-	356,60	413,40	421,80	-	425,30	483,40	522,90	-
450x2250	26	-	300,80	-	450,60	-	450,80	-	595,70	-	528,50	-	719,20
500x1750	28	246,50	270,90	299,90	-	347,20	404,30	409,80	-	415,10	472,30	509,20	-
500x2000	04	250,80	295,00	309,60	-	360,60	443,60	428,90	-	438,20	521,20	539,50	-
500x2250	29	-	343,30	-	495,00	-	513,30	-	656,10	-	600,80	-	793,80
500x2500	30	-	378,00	-	538,60	-	566,10	-	715,50	-	663,10	-	867,60
550x1750	13	262,20	289,50	323,00	-	372,30	433,10	443,30	-	444,40	506,90	549,50	-
550x2000	14	311,20	341,60	369,80	-	437,70	509,60	506,40	-	523,20	595,00	630,70	-
550x2250	32	-	369,50	-	523,10	-	555,20	-	697,00	-	652,20	-	847,60
550x2500	39	-	405,10	-	567,60	-	611,00	-	759,20	-	719,70	-	926,40
600x2000	15	-	354,10	385,90	-	-	532,40	531,90	-	-	625,50	666,00	-
600x2250	16	-	393,70	-	548,90	-	592,80	-	733,90	-	697,80	-	895,30
600x2500	35	-	413,90	-	579,60	-	628,80	-	779,80	-	745,20	-	954,30
700x2250	17	-	464,50	-	623,30	-	698,20	-	836,20	-	820,50	-	1.022,60
700x2500	18	-	503,70	-	673,00	-	760,00	-	904,00	-	895,90	-	1.111,40
700x2750	38	-	458,00	-	634,80	-	712,60	-	870,70	-	862,00	-	1.089,00

## Pfeilwegweiser (gelb) einseitig ohne Text

350x1250	07	92,20	128,60	149,80	-	138,20	194,10	204,40	-	173,30	229,10	255,10	-
350x1400	03	100,80	133,10	158,60	-	138,50	204,40	206,90	-	190,40	239,30	274,60	-
400x1500	09	149,30	166,30	206,20	-	215,00	252,40	281,40	-	261,50	299,00	349,70	-
450x1500	11	156,50	181,70	213,60	-	230,30	278,80	296,70	-	284,70	333,20	374,00	-

### Info

#### Standardabmessungen von Pfeilwegweisern

Schrifthöhe in mm	mit 1 Zeile	mit 2 Zeilen
105	350 x 1250	450 x 1500
126	400 x 1500	500 x 1750
140	450 x 1500	600 x 2000
175	550 x 1750	700 x 2250

#### Informationen zur Breite des Schildes

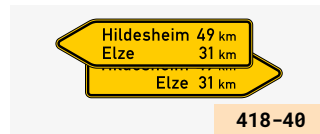
Die Breite des Schildes richtet sich nach der Länge des Inhalts, wobei das Mindestmaß eingehalten werden muss und im Rastermaß 250 mm verlängert wird. Bei mehreren Schildern am gleichen Standort ist eine einheitliche Breite zu gewährleisten; dabei richtet sich die Breite aller Schilder nach dem Schild mit dem längsten Inhalt (RWB, 7.1).

# Pfeilwegweiser 415-40, 418-40 (doppelseitig)



415-40

Pfeilwegweiser auf Bundesstraßen, doppelseitig



418-40

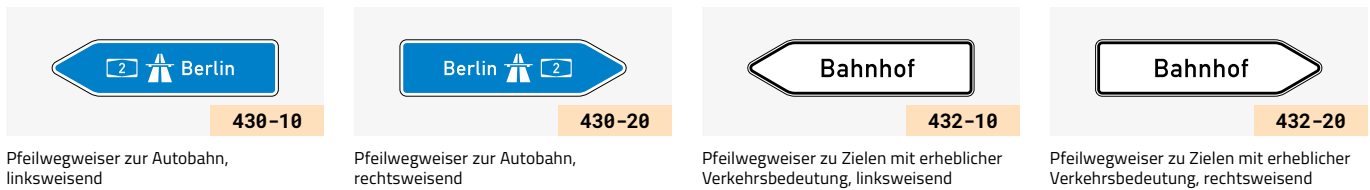
Pfeilwegweiser auf sonstigen Straßen, doppelseitig

Größe (HxB in mm)	Nr.	Retroreflektierende Folie RA1		Retroreflektierende Folie RA2		Retroreflektierende Folie RA3	
		2mm	3 mm	2mm	3 mm	2mm	3 mm
<b>Pfeilwegweiser 415-40, 418-40 doppelseitig mit Text</b>							
350x1250	07	174,80	205,00	263,30	320,40	331,30	388,40
350x1400	03	198,30	222,40	306,00	307,80	366,40	368,10
350x1500	08	265,10	269,40	380,60	414,20	462,20	495,80
350x1750	19	286,70	286,50	416,10	449,60	509,20	545,00
350x2000	20	297,10	313,10	452,90	493,70	561,70	602,40
400x1500	09	283,40	283,10	404,50	418,90	497,60	535,10
400x1750	10	305,10	312,30	437,50	480,10	559,80	601,30
400x2000	22	332,80	345,70	497,20	548,80	621,40	673,10
400x2250	23	369,20	379,30	547,60	605,30	681,30	745,00
450x1500	11	290,20	305,40	430,40	480,40	535,20	585,30
450x1750	12	335,40	340,20	500,00	541,80	624,30	666,20
450x2000	25	360,10	375,40	542,50	600,20	682,30	761,00
450x2250	26	-	412,40	-	639,90	-	849,60
500x1750	28	360,20	368,00	539,30	680,30	673,90	723,20
500x2000	04	366,70	401,10	563,80	646,60	719,20	801,90
500x2250	29	-	473,20	-	755,20	-	930,00
500x2500	30	-	506,00	-	814,10	-	1.008,20
550x1750	13	384,00	392,00	578,90	628,20	728,40	775,70
550x2000	14	450,80	469,70	675,60	747,40	846,50	918,30
550x2250	32	-	508,60	-	813,30	-	1.011,40
550x2500	39	-	551,50	-	888,90	-	1.102,40
600x2000	15	-	489,60	-	786,30	-	972,80
600x2250	16	-	543,90	-	876,10	-	1.085,70
600x2500	35	-	571,00	-	930,90	-	1.163,90
700x2250	17	-	642,80	-	1.032,30	-	1.277,00
700x2500	18	-	694,80	-	1.122,20	-	1.394,10
700x2750	38	-	746,70	-	1.213,50	-	1.511,20
<b>Pfeilwegweiser (gelb) doppelseitig ohne Text</b>							
350x1250	07	123,80	158,00	205,70	230,20	275,60	303,70
350x1400	03	144,50	161,50	235,20	261,00	311,40	329,00
400x1500	09	195,20	207,60	309,40	346,80	402,50	440,00
450x1500	11	204,20	225,70	330,00	379,00	434,90	483,90

**i Info**

Zusatzzeichen und Wegweiser ohne Text können nur ohne RAL-Gütezeichen und CE-Kennzeichnung geliefert werden.

# Pfeilwegweiser 430-10, 430-20, 432-10, 432-20 (einseitig)



Größe (HxB in mm)	Nr.	Retroreflektierende Folie RA1				Retroreflektierende Folie RA2				Retroreflektierende Folie RA3			
		2 mm	3 mm	Alform I	Alform II	2 mm	3 mm	Alform I	Alform II	2 mm	3 mm	Alform I	Alform II

## Pfeilwegweiser 430-10, 430-20, 432-10, 432-20 einseitig mit Text

350x1250	07	127,40	154,00	182,10	-	171,20	226,60	235,00	-	206,20	261,50	288,00	-
350x1400	03	133,30	165,20	188,30	-	192,80	245,30	257,20	-	223,50	273,80	307,60	-
350x1500	08	179,60	196,80	232,00	-	245,50	286,40	307,60	-	286,70	327,60	372,40	-
350x1750	19	200,70	211,60	256,20	-	268,20	309,10	334,30	-	314,70	359,50	406,60	-
350x2000	20	207,70	228,80	274,00	-	290,00	338,80	368,00	-	344,30	393,20	450,60	-
400x1500	09	192,90	206,10	246,20	-	265,60	303,00	328,50	-	312,20	349,60	400,40	-
400x1750	10	213,00	228,00	268,00	-	296,10	337,70	360,90	-	350,40	392,00	443,00	-
400x2000	22	232,90	254,10	291,10	-	326,10	377,80	394,60	-	388,30	439,90	487,00	-
400x2250	23	251,40	312,80	-	460,90	354,50	459,30	-	601,50	424,50	529,20	-	717,70
450x1500	11	202,30	224,90	255,50	-	283,70	333,70	346,10	-	338,00	388,00	427,20	-
450x1750	12	227,60	248,60	281,90	-	319,80	370,80	383,70	-	381,90	432,90	475,40	-
450x2000	25	252,30	276,80	307,80	-	356,60	413,40	421,80	-	425,30	483,40	522,90	-
450x2250	26	-	300,80	-	450,60	-	450,80	-	595,70	-	528,50	-	719,20
500x1750	28	246,50	270,90	299,90	-	347,20	404,30	409,80	-	415,10	472,30	509,20	-
500x2000	04	250,80	295,00	309,60	-	360,60	443,60	428,90	-	438,20	521,20	539,50	-
500x2250	29	-	343,30	-	495,00	-	513,30	-	656,10	-	600,80	-	793,80
500x2500	30	-	378,00	-	538,60	-	566,10	-	715,50	-	663,10	-	867,60
550x1750	13	262,20	289,50	323,00	-	372,30	433,10	443,30	-	444,40	506,90	549,50	-
550x2000	14	311,20	341,60	369,80	-	437,70	509,60	506,40	-	523,20	595,00	630,70	-
550x2250	32	-	369,50	-	523,10	-	555,20	-	697,00	-	652,20	-	847,60
550x2500	39	-	405,10	-	567,60	-	611,00	-	759,20	-	719,70	-	926,40
600x2000	15	-	354,10	385,90	-	-	532,40	531,90	-	-	625,50	666,00	-
600x2250	16	-	393,70	-	548,90	-	592,80	-	733,90	-	697,80	-	895,30
600x2500	35	-	413,90	-	579,60	-	628,80	-	779,80	-	745,20	-	954,30
700x2250	17	-	464,50	-	623,30	-	698,20	-	836,20	-	820,50	-	1.022,60
700x2500	18	-	503,70	-	673,00	-	760,00	-	904,00	-	895,90	-	1.111,40
700x2750	38	-	458,00	-	634,80	-	712,60	-	870,70	-	862,00	-	1.089,00

## Pfeilwegweiser (blau, weiss) ohne Text

350x1250	07	92,20	128,60	149,80	-	138,20	194,10	204,40	-	173,30	229,10	255,10	-
350x1400	03	100,80	133,10	158,60	-	138,50	204,40	206,90	-	190,40	239,30	274,60	-
400x1500	09	149,30	166,30	206,20	-	215,00	252,40	281,40	-	261,50	299,00	349,70	-
450x1500	11	156,50	181,70	213,60	-	230,30	278,80	296,70	-	284,70	333,20	374,00	-

### Info

#### Standardabmessungen von Pfeilwegweisern

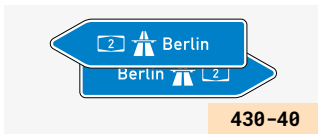
Schrifthöhe in mm	mit 1 Zeile	mit 2 Zeilen
105	350 x 1250	450 x 1500
126	400 x 1500	500 x 1750
140	450 x 1500	600 x 2000
175	550 x 1750	700 x 2250

#### Informationen zur Breite des Schildes

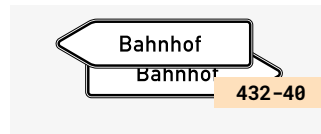
Die Breite des Schildes richtet sich nach der Länge des Inhalts, wobei das Mindestmaß eingehalten werden muss und im Rastermaß 250 mm verlängert wird. Bei mehreren Schildern am gleichen Standort ist eine einheitliche Breite zu gewährleisten; dabei richtet sich die Breite aller Schilder nach dem Schild mit dem längsten Inhalt (RWB, 7.1).



# Pfeilwegweiser 430-40, 432-40 (doppelseitig)



Pfeilwegweiser zur Autobahn, doppelseitig



Pfeilwegweiser zu Zielen mit erheblicher Verkehrsbedeutung, doppelseitig

+ Größe (HxB in mm)	Nr.	Retroreflektierende Folie RA1		Retroreflektierende Folie RA2		Retroreflektierende Folie RA3	
		2mm	3 mm	2mm	3 mm	2mm	3 mm

### Pfeilwegweiser 430-40, 432-40 doppelseitig mit Text

350x1250	07	174,80	205,00	263,30	320,40	331,30	388,40
350x1400	03	198,30	222,40	306,00	307,80	366,40	368,10
350x1500	08	265,10	269,40	380,60	414,20	462,20	495,80
350x1750	19	286,70	286,50	416,10	449,60	509,20	545,00
350x2000	20	297,10	313,10	452,90	493,70	561,70	602,40
400x1500	09	283,40	283,10	404,50	418,90	497,60	535,10
400x1750	10	305,10	312,30	437,50	480,10	559,80	601,30
400x2000	22	332,80	345,70	497,20	548,80	621,40	673,10
400x2250	23	369,20	379,30	547,60	605,30	681,30	745,00
450x1500	11	290,20	305,40	430,40	480,40	535,20	585,30
450x1750	12	335,40	340,20	500,00	541,80	624,30	666,20
450x2000	25	360,10	375,40	542,50	600,20	682,30	761,00
450x2250	26	-	412,40	-	639,90	-	849,60
500x1750	28	360,20	368,00	539,30	680,30	673,90	723,20
500x2000	04	366,70	401,10	563,80	646,60	719,20	801,90
500x2250	29	-	473,20	-	755,20	-	930,00
500x2500	30	-	506,00	-	814,10	-	1.008,20
550x1750	13	384,00	392,00	578,90	628,20	728,40	775,70
550x2000	14	450,80	469,70	675,60	747,40	846,50	918,30
550x2250	32	-	508,60	-	813,30	-	1.011,40
550x2500	39	-	551,50	-	888,90	-	1.102,40
600x2000	15	-	489,60	-	786,30	-	972,80
600x2250	16	-	543,90	-	876,10	-	1.085,70
600x2500	35	-	571,00	-	930,90	-	1.163,90
700x2250	17	-	642,80	-	1.032,30	-	1.277,00
700x2500	18	-	694,80	-	1.122,20	-	1.394,10
700x2750	38	-	746,70	-	1.213,50	-	1.511,20

### Pfeilwegweiser (blau, weiß) doppelseitig ohne Text

350x1250	07	123,80	158,00	205,70	230,20	275,60	303,70
350x1400	03	144,50	161,50	235,20	261,00	311,40	329,00
400x1500	09	195,20	207,60	309,40	346,80	402,50	440,00
450x1500	11	204,20	225,70	330,00	379,00	434,90	483,90

#### Info

Zusatzzeichen und Wegweiser ohne Text können nur ohne RAL-Gütezeichen und CE-Kennzeichnung geliefert werden.

# Klappschilder



Praktische Klappschilder

## Klappschilder

Unsere Klappschilder sind perfekt geeignet für die Anzeige variabler bzw. temporärer Informationen. Nutzen Sie sie beispielsweise bei Umleitungen, Straßenarbeiten oder Veranstaltungen usw. Die Grundplatte ist beschichtet und kann in Folientyp RA 1, RA 2 oder RA 3 hergestellt werden. Profitieren Sie mit unserer Variante A von einem blitzschnellen Klappsystem oder mit unserer Variante B von der Möglichkeit, die Schildermotive schnell und einfach zu ändern.

### Produkteigenschaften

- Zwei Varianten: Variante A zusammenklappbar, Variante B mit Klappflügel (standardmäßig mit einem Verkehrszeichen)
- Standardblechstärke: 3 mm
- Abstandshalter zwischen Grundplatte und Klappen zum Schutz der Folie
- Verriegelung: Schnäpper, optional mit abschließbarem Vorhängeschloss
- Befestigung mittels Rohr- oder Klemmschelle
- Verschiedene Verkehrsschildergrößen lieferbar



### Klappschild A12

Bezeichnung	Ausführung	Größe Ø in mm	Bestell-Nr.	Preis in €
Klappschild A12 horizontal klappbar (ohne Flügel)	Variante A	420	-	auf Anfrage
		600	-	auf Anfrage
		750	-	auf Anfrage
		900	-	auf Anfrage



### Klappschild A13

Bezeichnung	Ausführung	Größe L x B in mm	Bestell-Nr.	Preis in €
Klappschild A13 horizontal klappbar (ohne Flügel)	Variante A	420 x 420	-	auf Anfrage
		600 x 600	-	auf Anfrage
		750 x 750	-	auf Anfrage
		840 x 840	-	auf Anfrage
		1000 x 1000	-	auf Anfrage



### Klappschild A14

Bezeichnung	Ausführung	Größe L x B in mm	Bestell-Nr.	Preis in €
Klappschild A14 horizontal klappbar (ohne Flügel)	Variante A	300 x 800	-	auf Anfrage
		231 x 420	-	auf Anfrage
		315 x 420	-	auf Anfrage
		330 x 600	-	auf Anfrage
		412 x 750	-	auf Anfrage
		450 x 600	-	auf Anfrage
		600 x 900	-	auf Anfrage



### Klappschild A15

Bezeichnung	Ausführung	Größe L x B in mm	Bestell-Nr.	Preis in €
Klappschild A15 horizontal klappbar (ohne Flügel)	Variante A	630 x 420	-	auf Anfrage
		900 x 600	-	auf Anfrage



### Klappschild B01

Bezeichnung	Ausführung	Größe SL in mm	Bestell-Nr.	Preis in €
Klappschild B01 vertikal klappbar	Variante B	630	-	auf Anfrage
		900	-	auf Anfrage
		1260	-	auf Anfrage



### Klappschild B02

Bezeichnung	Ausführung	Größe Ø in mm	Bestell-Nr.	Preis in €
Klappschild B02 vertikal klappbar	Variante B	420	-	auf Anfrage
		600	-	auf Anfrage
		750	-	auf Anfrage
		900	-	auf Anfrage



### Klappschild B03

Bezeichnung	Ausführung	Größe Ø in mm	Bestell-Nr.	Preis in €
Klappschild B03 vertikal klappbar	Variante B	420 x 420	-	auf Anfrage
		600 x 600	-	auf Anfrage
		750 x 750	-	auf Anfrage
		840 x 840	-	auf Anfrage
		1000 x 1000	-	auf Anfrage



### Klappschild B04

Bezeichnung	Ausführung	Größe Ø in mm	Bestell-Nr.	Preis in €
Klappschild B04 vertikal klappbar	Variante B	300 x 800	-	auf Anfrage
		231 x 420	-	auf Anfrage
		315 x 420	-	auf Anfrage
		330 x 600	-	auf Anfrage
		412 x 750	-	auf Anfrage
		450 x 600	-	auf Anfrage
		600 x 900	-	auf Anfrage
		630 x 420	-	auf Anfrage
900 x 600	-	auf Anfrage		



### Klappschild B12

Bezeichnung	Ausführung	Größe Ø in mm	Bestell-Nr.	Preis in €
Klappschild B12 horizontal klappbar	Variante B	420	-	auf Anfrage
		600	-	auf Anfrage
		750	-	auf Anfrage
		900	-	auf Anfrage



### Klappschild B13

Bezeichnung	Ausführung	Größe L x B in mm	Bestell-Nr.	Preis in €
Klappschild B13 horizontal klappbar	Variante B	420 x 420	-	auf Anfrage
		600 x 600	-	auf Anfrage
		750 x 750	-	auf Anfrage
		840 x 840	-	auf Anfrage
		1000 x 1000	-	auf Anfrage

## Klappschilder (Fortsetzung)



### Klappschild B14

Bezeichnung	Ausführung	Größe L x B in mm	Bestell-Nr.	Preis in €
Klappschild B14 horizontal klappbar	Variante B	300 x 800	-	auf Anfrage
		231 x 420	-	auf Anfrage
		315 x 420	-	auf Anfrage
		330 x 600	-	auf Anfrage
		412 x 750	-	auf Anfrage
		450 x 600	-	auf Anfrage
		600 x 900	-	auf Anfrage

#### Info

Sichere Befestigung mittels Klappensperre.



#### Tipp

Bitte geben Sie bei der Bestellung folgende Angaben an:

- Zeichnummer
- Größe
- Folientyp
- Klappschildvariante (Variante A oder B)
- Vertikal oder horizontal klappbar

### Preisliste Befestigungen zu Klappschilder

Artikel	Größe Ø in mm	Ausführung	Bestell-Nr.	Preis €
Befestigungsset A-2-60	60	bis Größe 420 mm mit 2 Schellen	19085500057	auf Anfrage
Befestigungsset A-3-60	60	größer 420 mm mit 3 Schellen	19085500062	auf Anfrage
Befestigungsset A-2-76	76	bis Größe 420 mm mit 2 Schellen	19085500058	auf Anfrage
Befestigungsset A-3-76	76	größer 420 mm mit 3 Schellen	19085500063	auf Anfrage
Befestigungsset B-2-60	60	2 Schellen	19085500059	auf Anfrage
Befestigungsset B-2-76	76	2 Schellen	19085500060	auf Anfrage
Befestigungsset B-S-60	60	1x 60/70, 1x 60/700	19085500067	auf Anfrage
Befestigungsset B-S-76	76	1x 76/70, 1x 76/700	19085500068	auf Anfrage
Befestigungsset A-2-50/215	50-215	bis Größe 420 mm mit 2 Bandschellen	19085500064	auf Anfrage
Befestigungsset A-3-50/215	50-215	Größer 420 mm mit 3 Bandschellen	19085500065	auf Anfrage
Befestigungsset B-2-50/215	50-215	2 Bandschellen	19085500066	auf Anfrage



# Verkehrsleitsäulen

## Verkehrsleitsäule Rondo

Der Rondo hat durch die zylindrische Form eine Rundumsignalwirkung, die auch bei seitlicher Anfahrt zur Geltung kommt. **Nach Ihren Wünschen fertigen wir den Rondo individuell auf Ihre Bedürfnisse zugeschnitten an.** Geben Sie einfach bei der Anfrage/Bestellung die gewünschten Ausführungen der einzelnen Bestandteile an.



1 Verkehrszeichen 222 oder 222-10

2 Verkehrsleitsäule Rondo

3 Rohrfosten aus Stahl

### 1 Verkehrszeichen 222 oder 222-10

- Informationen zu den verschiedenen Ausführungen der beiden Verkehrszeichen finden Sie auf Seite 28



222

Vorgeschriebene Vorbeifahrt rechts vorbei



222-10

Vorgeschriebene Vorbeifahrt links vorbei

### 2 Rondo ist erhältlich in:

- Den Folientypen RA2 und RA3
- Unterschiedlichen Durchmessern und Höhen

### 3 Rohrfosten sind erhältlich in:

- Feuerverzinktem Stahl oder Aluminium
- Geschlitzt für Bodenhülse oder mit Erdanker

### Info

Der Rondo bietet sich vor allem dann an, wenn Personen den Straßenverkehr kreuzen können. **Kinder werden weniger verdeckt als dies z. B. bei einer Convecta der Fall sein kann.**



Montage an den Rohrfosten mit Rohrschelle.



Beispiel Rondo ø150 mm mit angeschweißtem Deckel.

### Info

Von beiden Seiten erkennbare Verkehrszeichen, höhere Sicherheit durch bessere Sichtbarkeit, keine scharfen Kanten, geringeres Verletzungsrisiko, langlebig durch qualitativ hochwertige Komponenten.

### Tipp

#### Bestellbeispiel Rondo

Bitte so auf dem Bestellschein angeben: **komplett montiert:**

222 oder 222-10 in 2 mm RA2

**konvex Leitplatte Bestell-Nr.:**  
410LS00151R

**Rohrfosten Bestell-Nr.:**  
200AP010001

### Preisliste Verkehrsleitsäule Rondo

Ausführung	Richtung	Folie	Höhe	Durchmesser	Bestell-Nr.	Preis €
f. Rpf. Ø 60 mm	linksweisend	RA2	600 mm	150 mm	410LS00150L	313,00
f. Rpf. Ø 60 mm	linksweisend	RA3	600 mm	150 mm	410LS00151L	365,90
f. Rpf. Ø 76 mm	linksweisend	RA2	600 mm	150 mm	410LS10150L	313,00
f. Rpf. Ø 76 mm	linksweisend	RA3	600 mm	150 mm	410LS10151L	365,90
	linksweisend	RA2	600 mm	300 mm	410SR402S00	329,00
	linksweisend	RA3	600 mm	300 mm	410SR403S00	381,90
f. Rpf. Ø 60 mm	rechtsweisend	RA2	600 mm	150 mm	410LS00150R	313,00
f. Rpf. Ø 60 mm	rechtsweisend	RA3	600 mm	150 mm	410LS00151R	365,90
f. Rpf. Ø 76 mm	rechtsweisend	RA2	600 mm	150 mm	410LS10150R	313,00
f. Rpf. Ø 76 mm	rechtsweisend	RA3	600 mm	150 mm	410LS10151R	365,90
	rechtsweisend	RA2	600 mm	300 mm	410SR502S00	329,00
	rechtsweisend	RA3	600 mm	300 mm	410SR503S00	381,90

#### Sondergrößen Leitsäule rot/weiß

f. Rpf. Ø 60 mm	linksweisend	RA2	500 mm	150 mm	410LSD0500L	303,10
f. Rpf. Ø 60 mm	rechtsweisend	RA2	500 mm	150 mm	410LSD0500R	303,10
f. Rpf. Ø 60 mm	linksweisend	RA2	750 mm	150 mm	410LSD0750L	322,60
f. Rpf. Ø 60 mm	rechtsweisend	RA2	750 mm	150 mm	410LSD0750R	322,60
f. Rpf. Ø 60 mm	linksweisend	RA3	750 mm	150 mm	410LSD1750L	354,20
f. Rpf. Ø 60 mm	rechtsweisend	RA3	750 mm	150 mm	410LSD1750R	354,20

**Zusatzoption:** Bodenplatte 340 x 340 mm, mit Sollbruchstelle, wahlweise in Stahl feuerverzinkt, oder Alu mit vier Bohrungen. **Preise und Ausführungen erhalten Sie auf Anfrage.**

Die Verkehrsleitsäulen Rondo und Convecta werden auf Verkehrsinseln und als Fahrbahnteiler eingesetzt. Auch für Standorte außerhalb geschlossener Ortschaften sind sie geeignet. **Die Verkehrsleitsäulen können auf Wunsch komplett montiert geliefert werden.**



1 Verkehrszeichen 222 oder 222-10

2 Leitplatte konvex gewölbt

3 Rohrfosten aus Stahl

## Verkehrsleitsäule Convecta

Die Convecta bietet durch die konvexe Wölbung bei seitlicher Vorbeifahrt mehr Signalwirkung als ein flaches Schild. Nach Ihren Wünschen fertigen wir die Convecta individuell auf Ihre Bedürfnisse zugeschnitten an. **Geben Sie einfach bei der Anfrage oder Bestellung die gewünschten Ausführungen der einzelnen Bestandteile an.**

### 1 Verkehrszeichen 222 oder 222-10

- Informationen zu den verschiedenen Ausführungen der beiden Verkehrszeichen finden Sie auf Seite 28



222

Vorgeschriebene Vorbeifahrt rechts vorbei



222-10

Vorgeschriebene Vorbeifahrt links vorbei

### 2 Leitplatte konvex gewölbt ist erhältlich in:

- Den Folientypen RA2 und RA3
- 2 mm Blechstärke, Größe 750 x 500 mm



626-10

Leitplatte Aufstellung rechts



626-20

Leitplatte Aufstellung links



626-30

Leitplatte, beidseitig vorbei

### 3 Rohrfosten sind erhältlich in:

- Feuerverzinktem Stahl oder Aluminium
- Geschlitzt für Bodenhülse oder mit Erdanker
- Die Rohrfosten sind auch im Durchmesser 76 mm erhältlich. Bei Bedarf wenden Sie sich bitte an unsere Kundenbetreuung.

### i Info Zusatzoptionen

- Bodenplatte 340 x 340 mm, mit Sollbruchstelle, wahlweise in Stahl fv. oder Alu mit vier Bohrungen. Preise und Ausführungen erhalten Sie auf Anfrage.
- Kantenschutz für Zeichen 626. Informationen erhalten Sie auf Anfrage.

### Preisliste StVO-Zeichen (Leitplatte)

StVO-Zeichen	Ausführung	Folie	Bestell-Nr.	Preis €
626-30	Leitplatte, beidseitig vorbei	RA2	4105130K000	191,50
626-30	Leitplatte, beidseitig vorbei	RA3	4105130K300	240,80
626-10	Leitplatte Aufstellung rechts	RA2	4105140K000	191,50
626-10	Leitplatte Aufstellung rechts	RA3	4105140K300	240,80
626-20	Leitplatte Aufstellung links	RA2	4105150K000	191,50
626-20	Leitplatte Aufstellung links	RA3	4105150K300	240,80

### Preisliste Rohrfosten mit Kappe

Artikel	Ausführung	Durchmesser	Pfostenlänge	Bestell-Nr.	Preis €
Erdanker	feuerverzinkt	60 mm	1750 mm	201P6001750	31,70
geschlitzt	feuerverzinkt	60 mm	1750 mm	201P6001751	39,70
Erdanker	feuerverzinkt	60 mm	2000 mm	201P0100000	36,30
geschlitzt	feuerverzinkt	60 mm	2000 mm	201P0100001	43,50
Erdanker	feuerverzinkt	60 mm	2500 mm	201P0200000	40,70
geschlitzt	feuerverzinkt	60 mm	2500 mm	201P0200001	49,00
Erdanker	Alu	60 mm	1750 mm	200AP601750	58,80
geschlitzt	Alu	60 mm	1750 mm	200AP601751	66,40
Erdanker	Alu	60 mm	2000 mm	200AP0100000	64,70
geschlitzt	Alu	60 mm	2000 mm	200AP0100001	71,50
Erdanker	Alu	60 mm	2500 mm	200AP0200000	71,30
geschlitzt	Alu	60 mm	2500 mm	200AP0200001	77,70

### i Info

Bitte geben Sie bei der Bestellung den Durchmesser des Rohrfostens an, damit wir die passenden Befestigungsschellen ermitteln können.

### Tipp

#### Bestellbeispiel Convecta

Verkehrsleitsäule Convecta (VLS) komplett montiert:  
222 oder 222-10 in 2 mm RA2

Verkehrsleitsäule Bestell-Nr.:  
4105150K000

Rohrfosten Bestell-Nr.:  
200AP010001

## Hinweis- und Spielplatzschilder



Bitte bei der Bestellung den jeweiligen Text zusammen mit der gewünschten Bestellnummer im Bestellschein angeben.

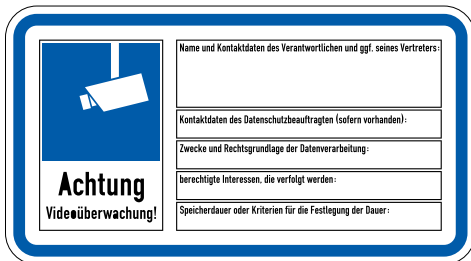
## Hinweisschilder Brandschutz

Die Rettungswege müssen zu jeder Zeit freigehalten werden. Zur amtlichen Kennzeichnung sind die Hinweisschilder für den Brandschutz geeignet.

### Preisliste Hinweisschilder für den Brandschutz

Artikel	Abmessung (H x B x T) in mm	Bestell-Nr.	Preis €
Brandschutz Hinweisschild nichtreflektierend	74 x 210 x 2	167FW011210	71,30
	105 x 297 x 2	167FW021210	75,70
	148 x 420 x 2	167FW031210	80,80
	210 x 594 x 2	167FW041210	89,70

## Hinweisschild DS-GVO



Hinweisschild DS-GVO mit Videoüberwachung

### Preisliste Hinweisschild DS-GVO mit Videoüberwachung

Artikel	Abmessung (H x B) in mm	Blechstärke in mm	Bestell-Nr.	Preis €
Hinweisschild DS-GVO mit Videoüberwachung	210 x 297	2 mm	221796	23,00
	231 x 420	2 mm	221796	29,20
	315 x 420	2 mm	221796	35,00
	450 x 600	2 mm	221796	58,10
	562 x 750	2 mm	221796	83,40
	600 x 900	2 mm	221796	103,20

## Gottesdienst-Hinweisschilder



Hinweisschild auf kath. Gottesdienste



Hinweisschild auf ev. Gottesdienste



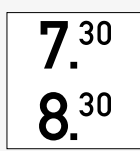
Zusatzschild mit einzeiligem Aufdruck




Zusatzschild mit zweizeiligem Aufdruck



mit Bohrungen für Abdeckschild



Abdeckschild



Abdeckschild

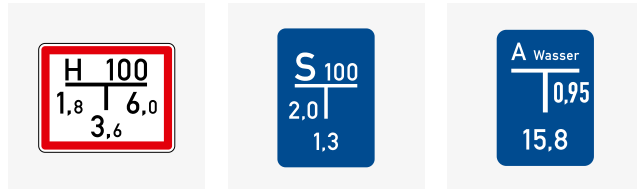
### Preisliste Gottesdienst-Hinweisschilder

Ausführung	Bauart	Modell	Abmessung (H x B) in mm	Bestell-Nr.	Preis €
Hinweisschild auf Gottesdienste	2 mm nichtreflektierend	katholisch	750 x 750	161G0100000	362,60
Hinweisschild auf Gottesdienste		evangelisch	750 x 750	161G0200000	363,10
Zusatzschild mit einzeiligem Aufdruck		-	250 x 750	161G0300000	131,20
Zusatzschild mit zweizeiligem Aufdruck		-	250 x 750	161G0400000	131,80
Hinweisschild auf Gottesdienste mit Bohrungen für Abdeckschild		katholisch	750 x 750	161G0110000	377,10
Hinweisschild auf Gottesdienste mit Bohrungen für Abdeckschild		evangelisch	750 x 750	161G0210000	377,10
Abdeckschild		-	200 x 200	161G0500000	79,60
Abdeckschild		-	300 x 200	161G0600000	89,70



# Hydranten-, Schieber- und Hausanschlussschilder

Schilder aus 3 mm Aluminium, AlMg 2, nichtreflektierend oder aus 0,8 mm.



Hydrantenschild

Wasseranschlussschild/  
Schieberschild

Hausanschlussschild

## Preisliste Hydranten-, Schieber- & Hausanschlussschilder

Artikel	Abmessung (H x B x T) in mm	Bestell-Nr.	Preis €
Hydrantenschild 3 mm, nichtreflektierend	200 x 250 x 3	16810001310	100,10
Wasseranschlussschild 3 mm, nichtreflektierend	200 x 140 x 3	16820001310	84,00
Hausanschlussschild 3 mm, nichtreflektierend	140 x 100 x 3	16830001310	73,20

### Info

Bei Bedarf nach einer passenden Verstärkerplatte mit angeschweißter Rohr- bzw. Bandschelle **geben Sie dies bitte zusammen mit der Bestellnummer des gewünschten Schildes im Bestellschein an.**

## Friedhofsordnung

- Der Besuch des Friedhofes ist auf die Tageszeit beschränkt. Besuchstage und Zeiten können jedoch besonderen Erfordernissen entsprechend festgesetzt werden.
  - Das Betragen muss ein anständiges und der Würde des Ortes angemessenes sein. Den Anordnungen des Aufsichtspersonals (Totengräber) ist jederzeit Folge zu leisten. Kinder unter 12 Jahren dürfen den Friedhof nur in Begleitung Erwachsener und unter deren Verantwortung betreten.
  - Das auf den Wegen zwischen den Grabhügeln wachsende Gras ist von den Angehörigen zu entfernen und die Begräbnisstätte in einem würdigen Zustand zu halten.
  - Für die Aufstellung eines Grabsteines oder Denkmals, sowie für Grabumfassungen, ist die Genehmigung des Bürgermeisters einzuholen.
  - Es ist verboten:
    - Das Mitbringen von Tieren.
    - Das Befahren der Wege mit Fahrzeugen aller Art, soweit nicht besondere Genehmigung dazu erteilt ist.
    - Der Aufenthalt unbeteiligter Personen bei Beerdigungen.
    - Das Rauchen und Lärmen und jedes ungebührliche Verhalten.
    - Das Feilbieten von Waren, Blumen und Kränzen.
    - Das Beschädigen und Beschreiben der Denkmäler und Grabkreuze.
    - Das Betreten der Grabhügel und Anlagen, sowie das Wegnehmen von Pflanzen und Grabschmuck.
    - Das Ein- und Aussteigen über die Friedhofsmauer (Umzäunung).
    - Das Auswerfen von abgänglichem Material über die Friedhofsmauer (Umzäunung) oder das Ablegen von solchen an nicht hierzu bestimmten Plätzen, sowie Verunreinigungen aller Art.
    - Die Wasserentnahme zu anderen Zwecken als der Grabpflege.
- Der Bürgermeister

# Friedhofsordnung

Mit unserem Schild „Friedhofsordnung“ wird unziemlichem Verhalten auf Friedhöfen vorgebeugt. Gestalten Sie Ihre Friedhofsordnung mit einem individuellen Text, Verhaltensregeln oder den Öffnungszeiten. Unsere Friedhofsordnung ist in verschiedenen Größen erhältlich.

## Preisliste Friedhofsordnung

Ausführung	Bauart	Abmessung (H x B) in mm	Bestell-Nr.	Preis €
Friedhofsordnung	2 mm Alu, nichtreflektierend	500 x 350	160F0011210	auf Anfrage
Friedhofsordnung	2 mm Alu, nichtreflektierend	750 x 500	160F0012210	auf Anfrage

### Info

Die Schilder werden nichtreflektierend gefertigt. Für eine Anfrage oder Bestellung lassen Sie uns bitte den Text für Ihre individuelle Friedhofsordnung zukommen. **Geben Sie bei der Bestellung bitte auch die Bestellnummer Ihrer gewünschten Ausführung an.**

# Städtepartnerschaften

Jede Städtepartnerschaft ist **einzigartig**. Senden Sie uns Ihre Wappen in einem druckfähigen Format, wir erstellen Ihnen Ihr ganz individuelles Städtepartnerschaftsschild. Selbstverständlich können Sie auch die Größe, Bauart und den Folientyp, soweit dies technisch möglich ist, frei wählen.

## Preisliste Städtepartnerschaften

Format	Abmessung (H x B) in mm	Bestell-Nr.	Preis €
Modell Nr. 1	1000 x 650	-	auf Anfrage
Modell Nr. 2	1000 x 650	-	auf Anfrage
Modell Nr. 3	1000 x 650	-	auf Anfrage
Modell Nr. 4	650 x 1000	-	auf Anfrage
Modell Nr. 5	650 x 1000	-	auf Anfrage
Modell Nr. 6	650 x 1000	-	auf Anfrage



Städtepartnerschaft Nr. 1



Städtepartnerschaft Nr. 2




Städtepartnerschaft Nr. 3



Städtepartnerschaft Nr. 4



Städtepartnerschaft Nr. 5



Städtepartnerschaft Nr. 6

## Behördenschilder

Bei der Gestaltung Ihres individuellen Behördenschildes haben Sie die unten aufgeführten Größenvariationen zur Auswahl. Bitte senden Sie uns Ihr Wappen mit der entsprechenden Bestellnummer zur Kennzeichnung der Größe.

### Preisliste Behördenschilder

Format	Abmessung (H x B) in mm	Bestell-Nr.	Preis €
<b>Alle Schilder werden in 2 mm Alu, nichtreflektierend gefertigt!</b>			
Landkreis (mit Wappen)	750 x 500	160B0011210	133,30
Verwaltungsgemeinschaft und Standesamt	420 x 300	160B0021210	88,90
Gemeindeverwaltung & Standesamt	300 x 200	160B0041210	77,90
Wohnung des Bürgermeisters	300 x 200	160B0051210	77,90
Standesamt	300 x 200	160B0061210	77,90



## Kinder im Straßenverkehr

Die Schilder werden nichtreflektierend gefertigt.



Motiv 1:  
„Freiwillig 30 km/h - wegen uns !!“

Motiv 2:  
„Freiwillig 30 km/h - wegen uns !! im Wohnbereich“



Motiv 3:  
„Freiwillig 30 km/h - der Kinder wegen“

Motiv 4:  
„Bitte langsam fahren - spielende Kinder“



Motiv 5:  
„Achtung Schulweg“

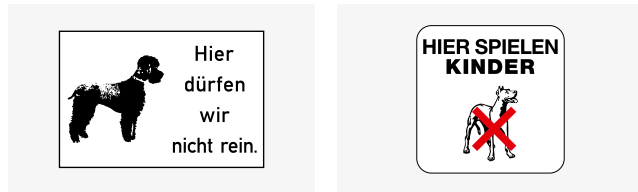


Motiv 6: „Freiwillig 30“

### Preisliste Kinder im Straßenverkehr

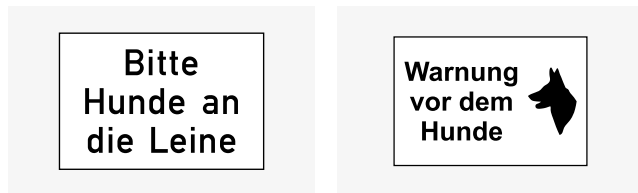
Ausführung	Bauart	Abmessung (H x B) in mm	Bestell-Nr.	Preis €
<b>Motiv 1</b>				
Motiv 1	2 mm Alu	1000 x 650	160K0231210	257,10
Motiv 1	3 mm Alu	1000 x 650	160K0231310	269,70
Motiv 1	2 mm Alform Alu	1000 x 650	160K0239210	315,30
<b>Motiv 2</b>				
Motiv 2	2 mm Alu	1000 x 650	160K0241210	257,10
Motiv 2	3 mm Alu	1000 x 650	160K0241310	269,70
Motiv 2	2 mm Alform Alu	1000 x 650	160K0249210	315,30
<b>Motiv 3</b>				
Motiv 3	2 mm Alu	500 x 350	160K0251210	136,00
Motiv 3	3 mm Alu	500 x 350	160K0251310	156,20
Motiv 3	2 mm Alform Alu	500 x 350	160K0259210	238,10
Motiv 3	2 mm Alu	750 x 500	160K0252210	192,20
Motiv 3	3 mm Alu	750 x 500	160K0252310	230,00
Motiv 3	2 mm Alform Alu	750 x 500	160K0259240	295,90
Motiv 3	2 mm Alu	1000 x 650	160K0253210	257,10
Motiv 3	3 mm Alu	1000 x 650	160K0253310	269,70
Motiv 3	2 mm Alform Alu	1000 x 650	160K0259250	315,30
<b>Motiv 4</b>				
Motiv 4	2 mm Alu	500 x 350	160K0261210	136,00
Motiv 4	3 mm Alu	500 x 350	160K0261310	156,20
Motiv 4	2 mm Alform Alu	500 x 350	160K0269210	237,80
Motiv 4	2 mm Alu	750 x 500	160K0262210	192,20
Motiv 4	3 mm Alu	750 x 500	160K0262310	230,00
Motiv 4	2 mm Alform Alu	750 x 500	160K0269240	295,90
<b>Motiv 5</b>				
Motiv 5	2 mm Alu	500 x 350	160K0271210	136,00
Motiv 5	3 mm Alu	500 x 350	160K0271310	156,20
Motiv 5	2 mm Alform Alu	500 x 350	160K0279210	237,80
Motiv 5	2 mm Alu	750 x 500	160K0272210	192,20
Motiv 5	3 mm Alu	750 x 500	160K0272310	230,00
Motiv 5	2 mm Alform Alu	750 x 500	160K0279240	295,90
<b>Motiv 6</b>				
Motiv 6	2 mm Alu	750 x 500	160FR000001	192,20
Motiv 6	2 mm Alu	600 x 400	160FR000002	142,60

# Warn- und Gebotsschilder (Hunde & Sicherheitsschutz)




Hinweisschild „Hier dürfen wir nicht rein.“ (Pudel)

Hinweisschild „Hundeverbot - Hier spielen Kinder“



Hinweisschild „Bitte Hunde an die Leine“

Hinweisschild „Warnung vor dem Hunde“



Hinweisschild „Hundegassi hier nicht erlaubt“

Hinweisschild „Helmverbot“



Hinweisschild Xantos 1

Hinweisschild Xantos 2

Hinweisschild Xantos 3

## Warn- und Gebotsschilder (Hunde & Sicherheitsschutz)

Ausführung	Abmessung in mm (H x B) oder Ø	Bestell-Nr.	Preis €
Hinweisschild „Hier dürfen wir nicht rein.“ (Pudel)	200 x 300	160H0011210	66,20
Hinweisschild „Hundeverbot - Hier spielen Kinder“	400 x 400	160H0041210	84,50
Hinweisschild „Bitte Hunde an die Leine“	200 x 300	160H0061210	66,20
Hinweisschild „Warnung vor dem Hunde“	200 x 300	160H0081210	66,20
Hinweisschild „Hundegassi hier nicht erlaubt“	Ø 420	100SoD00017	52,90
Hinweisschild „Helmverbot“	Ø 420	160K1011210	52,90
Hinweisschild Xantos 1 „Ich bin da!“	600 x 450	160XANTOS10	152,20
Hinweisschild Xantos 2 „Dein Risiko“	600 x 450	160XANTOS20	152,20
Hinweisschild Xantos 3 „5 Sekunden zur Tür...“	450 x 600	160XANTOS30	152,20

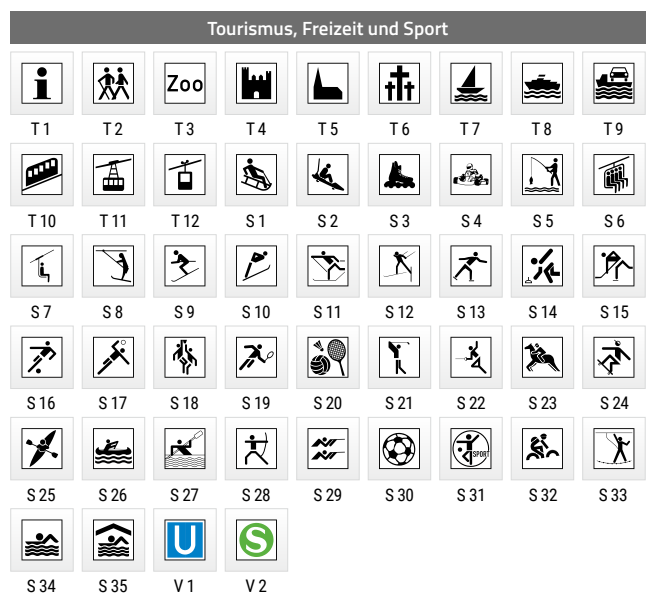
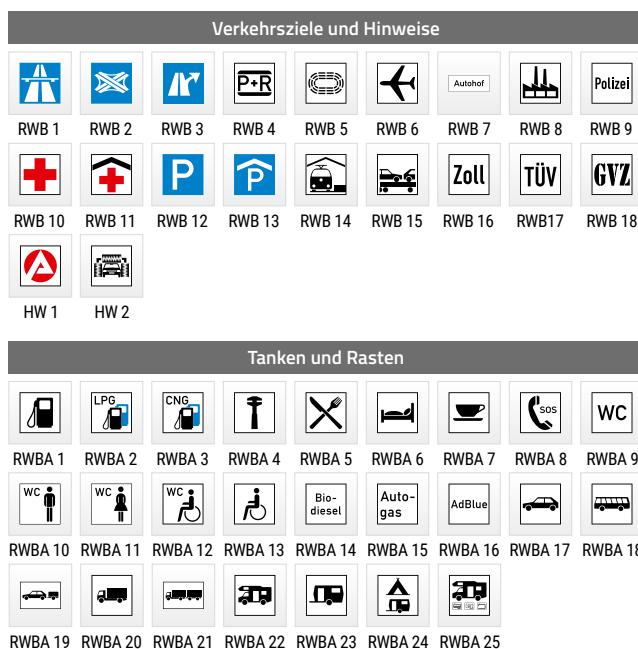
# Piktogramme

Piktogramme oder Bildsymbole sind aus der heutigen Zeit nicht mehr wegzudenken. Alle Personen, unabhängig von ihrer Herkunft, können erkennen um welchen Hinweis es sich handelt. Besonders an Bahnhöfen, Flughäfen, Raststätten, Einkaufs- oder Sportzentren weisen Piktogramme zuverlässig den Weg.

**Tip**

Sollten Sie ein bestimmtes Piktogramm benötigen, wenden Sie sich bitte an unser Beratungsteam!

Telefon: +49 (0) 881 642-0 • E-Mail: [vertrieb@bremicker-vt.de](mailto:vertrieb@bremicker-vt.de)



**Optional**  
 → Aluminiumrahmen  
 gegen Vandalismus  
 → Antigrafitti-  
 Beschichtung



**Keine Sticker dank Astifol!**

- Hochtransparentes Schutzlaminat für Schilder aller Art
- Schützt Verkehrszeichen vor Vandalismus
- Aufkleber lassen sich leicht entfernen
- Qualitätsprodukt vom Markenhersteller
- Hohes Zeit- und Einsparungspotenzial



## Anti-Sticker Spiel- und Sportplatzschilder

**Info:**

**Wählbare Piktogramme und Wappen**

**Gestalten Sie Ihr individuelles Schild**

- Die Beschriftung der Schilder ist frei wählbar
- Freie Wahl der benötigten Gebots- Piktogramme
- Individuelles Gemeinde-, Stadt- oder Landeswappen möglich

Die Anzahl und Art der Piktogramme kann nach Ihren Wünschen ausgewählt werden!

### Geben Sie Ihren Spielplätzen ein neues Gesicht!

Ab sofort in vielen neuen Designs erhältlich.

Die neuen Ausführungen unserer Spielplatzschilder sind themengerecht und zeitgemäß aufbereitet und die Informationen auf den auswählbaren Piktogrammen für alle Altersgruppen leicht verständlich. Unsere Motive sind aussagekräftig, kindgerecht angefertigt und individuell anpassbar.

**Die Schilder können konform der EU-Norm hergestellt werden!**

### Preistabelle Spielplatz-Schilder "Anti Sticker-Folie"

Artikel	Größe in mm	Folie	Bestell-Nr.	Preis €
Spielplatzschild	600 x 400 x 2	n. r.f1.	160SP000002	138,10
Spielplatzschild	750 x 500 x 2	n. r.f1.	160SP000001	185,90
Spielplatzschild (Astifol)	600 x 400 x 2	RA1/A	227973	171,90
Spielplatzschild (Astifol)	750 x 500 x 2	RA1/A	227972	217,70

**Info:**

**Normgerechte Spielplatzschilder nach DIN EN 1176**

**Pflichtangaben bei Spielplatzschildern**

- Name des Spielplatzes
- Allgemeine Notrufnummer: 112
- Tel.-Nr. des Wartungspersonals (bei Schäden an Spielgeräten)
- Standortangabe des Spielplatzes (Straße oder ähnlich)
- Andere relevante örtliche Informationen – evtl. Angaben zur Zufahrt für Feuerwehr/Rettungsdienste sofern diese nicht eindeutig

**Zusätzliche Informationen bei Bedarf**

- Piktogramm „Helm- und Schlüsselband ausziehen“ wegen Strangulationsgefahr (dringend empfohlen)
- Wappen/Logo der Träger oder Kommune sowie die zugehörige Bezeichnung/ Namen
- Öffnungszeiten/Ruhezeiten
- Rauchverbot je nach Bundesland (z. B. in NRW Pflicht)
- Angabe vom Standort der nächsten Telefonzelle oder des nächsten Krankenhauses



**Spielplatzschilder**

Ältere Ausführungen der Spielplatzschilder und Bolzplatzschilder können auch weiterhin bestellt werden. Weitere Ausführungen sowie individuelle Texte sind auf Anfrage erhältlich.

**Preistabelle alte Modelle**

Artikel	Größe in mm	Folie	Bestell-Nr.	Preis €
Bolzplatz	450 x 600	n. reflekt.	160K0171210	159,90
Spielplatz blau	600 x 400	n. reflekt.	160K0161210	142,70
Spielplatz grün	600 x 450	n. reflekt.	160K0071210	159,90

**Tip**

Bei Fragen zum Thema Spielplatzschilder stehen wir Ihnen gerne zur Verfügung. Bitte wenden Sie sich an unser Beratungsteam!

Telefon: +49 (0) 881 642-0 ■ E-Mail: [vertrieb@bremicker-vt.de](mailto:vertrieb@bremicker-vt.de)

**Spielplatzordnung**

1. Der Kinderspielplatz ist eine Einrichtung der Stadt, die allen Familien zugute kommen soll. Bei der Benutzung ist auf diesen gemeinsamen Zweck Rücksicht zu nehmen.
2. Die Anlagen und Einrichtungen sind zu schonen, sie dürfen nur in einer ihrem Zweck entsprechenden Weise benutzt werden. Beschädigungen verpflichten zu Schadenersatz und können strafrechtliche Verfolgungen nach sich ziehen.
3. Der Platz ist von den Benutzern ordentlich und sauber zu halten. Für Abfälle wurden Papierkörbe bereitgestellt.
4. Es ist darauf zu achten, daß Kinder beim Spielen nicht mutwillig gestört und an der Benutzung der Einrichtungen gehindert werden. Das Fußballspielen ist strengstens untersagt.
5. Die Stadt haftet bei Verletzungen durch schadhafte Anlagen nur bei eigenem Vorsatz oder grober Fahrlässigkeit. Insbesondere nicht für Verletzungen, die durch falsche Benutzung der Anlagen entstehen oder die sich Kinder untereinander zufügen und nicht für den Verlust von mitgebrachten Gegenständen.
6. Der Platz darf nur in der Zeit von 8.00Uhr-19.00Uhr benutzt werden und nur von Kindern bis zu 14 Jahren und ihrer Aufsichtspersonen. Ausgeschlossen sind Kinder mit ansteckenden Krankheiten.

**Spielplatzordnung**

Die Gegebenheiten auf Spielplätzen könnten unterschiedlicher nicht sein. Aus diesem Grund erfordert jeder Spielplatz seine eigene Ordnung. **Gerne gestalten wir Ihnen eine Spielplatzordnung, die auf die Anforderungen Ihres Spielplatzes zugeschnitten ist.**


**Preisliste Friedhofsordnung**

Ausführung	Bauart	Abmessung (H x B) in mm	Bestell-Nr.	Preis €
Spielplatzordnung	2 mm Alu, nichtreflektierend	500 x 350	160K0011210	136,10
Spielplatzordnung	2 mm Alu, nichtreflektierend	750 x 500	160K0012210	192,20

**Info**

Bitte bei der Bestellung den jeweiligen Text zusammen mit der gewünschten Bestellnummer im Bestellschein angeben. **Andere Ausführungen auf Anfrage. Wenden Sie sich dazu bitte gerne an Ihren persönlichen Kundenbetreuer.**


# Warnen und Kennzeichen



## Rettungszeichen

Rettungszeichen sind Sicherheitszeichen, die Flucht- und Rettungswege oder Notausgänge kenntlich machen und auf Erste-Hilfe-Einrichtungen hinweisen.

In Betrieben ohne Sicherheitsbeleuchtung müssen Rettungszeichen langnachleuchtend ausgestattet werden. Dadurch wird gewährleistet, dass sie auch bei Ausfall der Allgemeinbeleuchtung für den Zeitraum der Flucht in einem gesicherten Bereich nachleuchten und dadurch noch sicher erkannt werden können. **Die extra breite Lichtkante der langnachleuchtenden Highlight-Schilder trägt zu einer noch besseren Wahrnehmung der Rettungszeichen bei.**



### Tipp

Auf Anfrage haben wir natürlich noch weitere Produkte aus den Bereichen Warnen, Sichern, Kennzeichen. Fragen Sie direkt an!

Telefon: +49 (0) 881 642-0 • E-Mail: [vertrieb@bremicker-vt.de](mailto:vertrieb@bremicker-vt.de)



## Fahnen-/Winkelschild Feuerlöscher

Fahnen-/Winkelschild aus stabilem Aluminium.

### Produkteigenschaften

- Material: Aluminium oder Kunststoff auf Anfrage
- Langnachleuchtend (Leuchtdichte 160 mcd/m<sup>2</sup>)
- Grundfarbe: rot/Piktogramm + Rand: weiß

### Fahnen-/Winkelschild Feuerlöscher

Artikel	Material	langnachleucht.	B x H in mm	t in mm	Bestell-Nr.	Preis in €
Fahnschild Feuerlöscher	Kunststoff	160 mcd/m <sup>2</sup>	148 x 148		204985	17,90
	Kunststoff	160 mcd/m <sup>2</sup>	200 x 200		204986	23,70
	Kunststoff	160 mcd/m <sup>2</sup>	300 x 300		204280	46,90
	Aluminium	160 mcd/m <sup>2</sup>	148 x 148	0,4	203530	21,00
	Aluminium	160 mcd/m <sup>2</sup>	200 x 200	0,4	203719	25,50
Winkelschild Feuerlöscher	Kunststoff	160 mcd/m <sup>2</sup>	148 x 148		206089	17,90
	Kunststoff	160 mcd/m <sup>2</sup>	200 x 200		205054	25,50
	Kunststoff	160 mcd/m <sup>2</sup>	300 x 300		204853	46,90
	Aluminium	160 mcd/m <sup>2</sup>	148 x 148	0,6	205633	21,00
	Aluminium	160 mcd/m <sup>2</sup>	200 x 200	0,6	205196	25,50



## Deckenabhängung

Gut sichtbare Deckenabhängung, in Verbindung mit selbstklebenden Schildern können Informationen einfach und wirkungsvoll dargestellt werden.

### Produkteigenschaften

- Drei oder vierseitig
- Material: weißes Aluminium 0,6 mm
- Aluminiumzuschnitte mit Bohrungen
- Inkl. Schrauben, Muttern und Federscheiben



**Tipp: Achtung:** Lieferung in weißer Ausführung ohne das Symbol

### Deckenabhängung

Artikel	Ausführung	B x H x T in mm	Sichtmaß in mm	Bestell-Nr.	Preis in €
Deckenbefestigung	vierseitig	205 x 205 x 205	200 x 200	234565	82,50
	vierseitig	405 x 205 x 405	400 x 200	234564	134,90
	dreiseitig	205 x 205 x 205	200 x 200	234567	74,90
	dreiseitig	405 x 205 x 405	400 x 200	234566	114,50
Zubehör	Material	B x H in mm	t in mm	Bestell-Nr.	Preis in €
Knotenkette	Stahl	27 x 7,5	1,6	201727	7,50
S-Haken	Stahl	17,5 x 30	3,0	201912	1,20

## Bandschellenset Würfel

Praktische Schildermontage mit dem universell einsetzbaren Bandschellenset.

### Produkteigenschaften

- Material: Stahl, feuerverzinkt
- Inkl. 2 Schellen, 2 Spannschlösser, 2 m Stahlband

**Tipp: Achtung:** Lieferung ohne Schild.



### Bandschellenset Würfel

Artikel	Ausführung	Bestell-Nr.	Preis in €
Bandschellenset Würfel	Set für Schildbreite 400 mm, bis Pfosten Ø 90 mm	203839	184,50
	Set für Schildbreite 600 mm, bis Pfosten Ø 290 mm	203211	196,90



## Deckenbefestigung

Elegante Deckenbefestigung, die durch Funktionalität und Montagefreundlichkeit punktet.

### Produkteigenschaften


- Material: Messing verchromt
- Tragfähigkeit: 10 kg/Set
- Inkl. 2 Gewindehülsen, 2 Gewindebuchsen, 2 Pressösen, 2 Schilderadapter (Ø 25 mm), 4 Madenschrauben, 1 Sechskantschlüssel und Montageanleitung

### Deckenbefestigung


Artikel	Ausführung	ME	Stk./ME	Bestell-Nr.	Preis in €	
Deckenbefestigung	inkl. 2 Gewindehülsen, 2 Gewindebuchsen, 2 Pressösen, 2 Schilderadapter (Ø 25 mm), 4 Madenschrauben, 1 Sechskantschlüssel und Montageanleitung	Set	1	201439	45,70	
Zubehör	Artikel	Ausführung	ME	Meter/ME	Bestell-Nr.	Preis in €
Stahlseil Edelstahl	1,5	lfm	1	201280	7,10	
	1,5	Rolle	10	201524	46,90	

# Fluchtwegsbeschilderung

## Notausgang rechts mit Richtungspfeil oben

Artikel	Bezeichnung	Material	langnachteucht.	B x H in mm	t in mm	Bestell-Nr.	Preis in €
	Notausgang rechts mit Richtungspfeil oben	Folie	160 mcd/m <sup>2</sup>	297 x 148		203364	13,50
		Folie	160 mcd/m <sup>2</sup>	400 x 200		203175	21,40
		Aluminium	160 mcd/m <sup>2</sup>	297 x 148	0,4	204069	16,20
		Aluminium	160 mcd/m <sup>2</sup>	400 x 200	0,6	205926	24,50
		Aluminium	160 mcd/m <sup>2</sup>	594 x 297	1,8	204068	66,50


## Notausgang links mit Richtungspfeil unten

Artikel	Bezeichnung	Material	langnachteucht.	B x H in mm	t in mm	Bestell-Nr.	Preis in €
	Notausgang links mit Richtungspfeil unten	Folie	160 mcd/m <sup>2</sup>	297 x 148		203400	13,50
		Folie	160 mcd/m <sup>2</sup>	400 x 200		204064	21,40
		Aluminium	160 mcd/m <sup>2</sup>	297 x 148	0,4	204063	16,20
		Aluminium	160 mcd/m <sup>2</sup>	400 x 200	0,6	203514	24,50
		Aluminium	160 mcd/m <sup>2</sup>	594 x 297	1,8	205921	67,00


## Notausgang links mit Richtungspfeil links

Artikel	Bezeichnung	Material	langnachteucht.	B x H in mm	t in mm	Bestell-Nr.	Preis in €
	Notausgang links mit Richtungspfeil links	Folie	160 mcd/m <sup>2</sup>	297 x 148		204776	13,50
		Folie	160 mcd/m <sup>2</sup>	400 x 200		203513	21,40
		Aluminium	160 mcd/m <sup>2</sup>	297 x 148	0,4	203300	16,20
		Aluminium	160 mcd/m <sup>2</sup>	400 x 200	0,6	204775	24,50
		Aluminium	160 mcd/m <sup>2</sup>	594 x 297	1,8	203299	67,00


## Notausgang rechts mit Richtungspfeil rechts

Artikel	Bezeichnung	Material	langnachteucht.	B x H in mm	t in mm	Bestell-Nr.	Preis in €
	Notausgang rechts mit Richtungspfeil rechts	Folie	160 mcd/m <sup>2</sup>	297 x 148		203382	13,50
		Folie	160 mcd/m <sup>2</sup>	400 x 200		203398	21,40
		Aluminium	160 mcd/m <sup>2</sup>	297 x 148	0,4	203172	16,20
		Aluminium	160 mcd/m <sup>2</sup>	400 x 200	0,6	205919	24,50
		Aluminium	160 mcd/m <sup>2</sup>	594 x 297	1,8	203360	67,00


## Sammelstelle

Artikel	Bezeichnung	Material	langnachteucht.	B x H in mm	t in mm	Bestell-Nr.	Preis in €
	Sammelstelle	Aluminium	-	400 x 400	1,8	203845	35,90
		Aluminium	160 mcd/m <sup>2</sup>	200 x 200	0,6	203322	12,90
		Aluminium	160 mcd/m <sup>2</sup>	300 x 300	0,6	204767	25,50
		Aluminium	160 mcd/m <sup>2</sup>	400 x 400	0,6	232216	52,20
		Aluminium	160 mcd/m <sup>2</sup>	600 x 600	1,8	203846	62,90


## Sammelstelle mit Text nach Ihren Angaben

Artikel	Bezeichnung	Material	B x H in mm	t in mm	Bestell-Nr.	Preis in €
	Sammelstelle mit Text nach Ihren Angaben	Aluminium	400 x 600	1,8	202970	94,00
		Aluminium	600 x 800	1,8	203216	131,50

## Piktogramm Drücken/Ziehen mit Pfeil

Artikel	Bezeichnung	Material	langnachteucht.	Ø in mm	Bestell-Nr.	Preis in €
	Piktogramm Drücken mit Pfeil	Folie	-	100	200190	2,20
		Folie	52 mcd/m <sup>2</sup>	100	200162	3,50
	Piktogramm Ziehen mit Pfeil	Folie	-	100	200110	2,20
		Folie	52 mcd/m <sup>2</sup>	100	200067	3,50

## Feuerlöscher

Artikel	Bezeichnung	Material	langnachteucht.	B x H in mm	t in mm	Bestell-Nr.	Preis in €
	Feuerlöscher	Folie	160 mcd/m <sup>2</sup>	148 x 148		202268	7,60
		Folie	160 mcd/m <sup>2</sup>	200 x 200		201957	10,20
		Kunststoff	160 mcd/m <sup>2</sup>	148 x 148	1,0	201958	8,20
		Kunststoff	160 mcd/m <sup>2</sup>	200 x 200	1,0	201931	12,00
		Kunststoff	160 mcd/m <sup>2</sup>	300 x 300	1,0	202306	25,00
		Aluminium	160 mcd/m <sup>2</sup>	148 x 148	0,4	202091	11,00
		Aluminium	160 mcd/m <sup>2</sup>	200 x 200	0,6	202976	12,60






## Warnzeichen und Maschinenkennzeichnung


Eine Warnung vor potenziellen Gefahrenstellen und Hindernissen sowie die Kennzeichnung von Wartungsintervallen sind für den sicheren Umgang mit Maschinen und Anlagen unbedingt erforderlich.

Warnzeichen sind Sicherheitszeichen, die vor einem Risiko oder einer Gefahr warnen. **Sie kommen laut ASR A1.3 dann zum Einsatz, wenn Risiken für die Sicherheit und Gesundheit nicht auf anderem Wege verhindert oder hinreichend verringert werden können.** Sicherheitszeichen sind dauerhaft, in unmittelbarer Nähe zum Gefahrenbereich und deutlich erkennbar anzubringen.


### Warnung vor feuergefährlichen Stoffen

Artikel	Bezeichnung	Material	SL in mm	t in mm	Bestell-Nr.	Preis in €
	Warnung vor feuergefährlichen Stoffen	Folie	100		205884	2,40
		Kunststoff	200	1,0	202831	5,40
		Aluminium	200	0,6	202885	6,90
		Aluminium	400	0,6	211710	19,10


### Warnung vor explosionsgefährlichen Stoffen

Artikel	Bezeichnung	Material	SL in mm	t in mm	Bestell-Nr.	Preis in €
	Warnung vor explosionsgefährlichen Stoffen	Folie	100		202904	2,40
		Kunststoff	200	1,0	202921	5,40
		Aluminium	200	0,6	203348	6,90
		Aluminium	400	0,6	203053	19,10

### Warnung vor Gasflaschen

Artikel	Bezeichnung	Material	SL in mm	t in mm	Bestell-Nr.	Preis in €
	Warnung vor Gasflaschen	Folie	100		204509	2,40
		Kunststoff	200	1,0	202557	5,40
		Aluminium	200	0,6	202906	6,90
		Aluminium	300	0,6	203055	12,00

### Allgemeines Warnzeichen

Artikel	Bezeichnung	Material	SL in mm	t in mm	Bestell-Nr.	Preis in €
	Allgemeines Warnzeichen	Folie	100		202907	2,40
		Kunststoff	200	1,0	203035	5,40
		Aluminium	200	0,6	202819	6,90
		Aluminium	400	0,6	202929	19,10

## Warn- und Gefahrenstoffkennzeichnung

Einheitliche GefahrenEinstufung und Deklaration von Chemikalien für den sicheren Transport sowie Schutz für Umwelt, Menschen und Tiere.

Die Verordnung (EG) Nr. 1272/2008 (auch EU-GHS genannt) enthält Regelungen zur Einstufung, Kennzeichnung und Verpackung von Stoffen und Gemischen. Seit dem 1. Dezember 2010 müssen Stoffe und seit dem 1. Juni 2015 Gemische ausschließlich nach GHS bzw. CLP eingestuft, gekennzeichnet und verpackt werden.



Gefahrenzeichen  
Explosiv



Gefahrenzeichen  
Entzündbar



Gefahrenzeichen  
Gesundheitsgefahr



Gefahrenzeichen  
Gas unter Druck

### Gefahrenzeichen nicht reflektierend

Artikel	Ausführung	B x H in mm	Bestell-Nr.	Preis in €
Gefahrenzeichen nicht refl.	2 mm	260 x 180	221796	11,90
		370 x 260		16,90
		520 x 370		25,90
		740 x 520		43,90
	3 mm	260 x 180	221797	13,90
		370 x 260		19,90
		520 x 370		31,90
		740 x 520		54,90
	Alform I	260 x 180	221802	55,90
		370 x 260		61,90
		520 x 370		73,90
		740 x 520		94,90
	Randform	260 x 180	221803	278,90
		370 x 260		281,90
		520 x 370		287,90
		740 x 520		298,90
	2 mm mit Astifol	260 x 180	232551	18,90
		370 x 260		31,90
		520 x 370		56,90
		740 x 520		106,90
2 mm doppelseitig	260 x 180	222239	15,90	
	370 x 260		21,90	
	520 x 370		32,90	
	740 x 520		55,90	
3 mm doppelseitig	260 x 180	222240	16,90	
	370 x 260		24,90	
	520 x 370		39,90	
	740 x 520		67,90	

### Gefahrenzeichen Folie RA1

Artikel	Ausführung	B x H in mm	Bestell-Nr.	Preis in €
Gefahrenzeichen Folie RA1	2 mm	260 x 180	221571	13,90
		370 x 260		19,90
		520 x 370		27,90
		740 x 520		46,90
	3 mm	260 x 180	221572	15,90
		370 x 260		20,90
		520 x 370		33,90
		740 x 520		58,90
	Alform I	260 x 180	221595	55,90
		370 x 260		62,90
		520 x 370		75,90
		740 x 520		98,90
	Randform	260 x 180	221596	278,90
		370 x 260		281,90
		520 x 370		288,90
		740 x 520		300,90
	2 mm mit Astifol	260 x 180	226749	17,90
		370 x 260		28,90
		520 x 370		50,90
		740 x 520		94,90
3 mm mit Astifol	260 x 180	226751	19,90	
	370 x 260		32,90	
	520 x 370		56,90	
	740 x 520		105,90	
2 mm doppelseitig	260 x 180	222221	16,90	
	370 x 260		23,90	
	520 x 370		38,90	
	740 x 520		50,90	
3 mm doppelseitig	260 x 180	222222	18,90	
	370 x 260		27,90	
	520 x 370		44,90	
	740 x 520		77,90	

#### Tipp

Bitte geben Sie bei der Bestellung folgende Angaben an:

- Zeichen
- Größe
- Bestell-Nr.

#### Info

Auf Anfrage erhalten Sie bei uns noch weitere Produkte aus dem Bereich Gefahrenstoff und Gefahrgutkennzeichnung. Zusätzlich zu den gängigen Zeichen und Maßen sind auch Sonderanfertigungen mit individueller Beschriftung möglich.

## Verbotszeichen

Verbotszeichen dienen zum Schutz vor Gefahren oder weisen auf rechtliche Verbote hin.

Sie kommen laut ASR A1.3 dann zum Einsatz, wenn Risiken für die Sicherheit und Gesundheit nicht auf anderem Wege verhindert oder hinreichend verringert werden können.

Besonders bei Sicherheitszeichen in runder Ausführung ist darauf zu achten, dass sie in ihrer Lage so anzubringen sind, wie in der Norm vorgesehen und dargestellt. Der diagonale Balken verläuft dabei immer von links oben nach rechts unten.



### Tipp

Auf Anfrage haben wir natürlich noch weitere Produkte aus den Bereichen Warnen, Sichern, Kennzeichen. Fragen Sie direkt bei uns an!

Telefon: +49 (0) 881 642-0 • E-Mail: [vertrieb@bremicker-vt.de](mailto:vertrieb@bremicker-vt.de)



Verbotszeichen  
Eingeschaltete Mobiltelefon  
verboten



Verbotszeichen  
Rauchen verboten  
Rauchverbot  
im gesamten  
Gebäude



Verbotszeichen  
Hier kein Hundeklo



Verbotszeichen  
Radfahrer verboten



Verbotszeichen  
Betreten verboten



Verbotszeichen  
Fußgänger verboten

### Gefahrenzeichen nicht reflektierend

Artikel	Ausführung	B x H in mm	Bestell-Nr.	Preis in €
Verbots- zeichen nicht refl.	2 mm	150	221800	10,90
		200		11,90
		300		16,90
		400		23,90
	3 mm	150	221801	11,90
		200		13,90
		300		19,90
		400		28,90
	Alform I	150	221806	50,90
		200		52,90
		300		58,90
		400		65,90
	Randform	150	221807	276,90
		200		278,90
		300		280,90
		400		283,90

### Gefahrenzeichen Folie RA1

Artikel	Ausführung	B x H in mm	Bestell-Nr.	Preis in €
Verbots- zeichen Folie RA1	2 mm	150	221583	10,90
		200		12,90
		300		17,90
		400		25,90
	3 mm	150	221584	11,90
		200		13,90
		300		20,90
		400		30,90
	Alform I	150	221607	50,90
		200		53,90
		300		59,90
		400		66,90
	Randform	150	221608	276,90
		200		278,90
		300		280,90
		400		284,90

### Tipp

Bitte geben Sie bei der Bestellung folgende Angaben an:

- Zeichen
- Größe
- Bestell-Nr.

### Info

Auf Anfrage erhalten Sie bei uns noch weitere Produkte aus dem Bereich Verbotsschilder. Zusätzlich zu den gängigen Zeichen und Maßen sind auch Sonderanfertigungen mit individueller Beschriftung möglich.

**3**  
Knotenpunkt

Seehausen 18  
Prenzlau 3.0

11  
1.5

4

Radsewalk  
Schönwerder

Uckermärkischer Radrundweg

24  
5

2

Radfernweg  
Berlin-Usedom  
Uckermärkischer Radrundweg

# Leiten und Orientieren

Leiten und Orientieren	142
Straßennamenschilder	144
Touristische Wegweisung	154
Gebäudebeschilderung	164
Digitale Wegweisung - Digital Wayfinding	181
Taktile Systeme	182
Prävention und Schutz	184

# Straßennamenschilder



## Straßennamenschilder Verkehrszeichen 437 nach StVO

Für Ihre Straßennamenschilder verwenden wir ausschließlich güte-gesicherte Materialien. Dadurch haben unsere Produkte eine hohe Lebensdauer sowie eine sehr gute Tages- und Nachtsichtbarkeit. Natürlich erhalten Sie bei uns auch die passenden Zusatzschilder.

### Produkteigenschaften

- Doppelseitig mit retroreflektierender Folie (nach VwV - StVO §§39 - 43III)
- Beschriftung ist in DIN 1451 Teil 2 vorzunehmen
- Mindestschriftgröße ist 84 mm

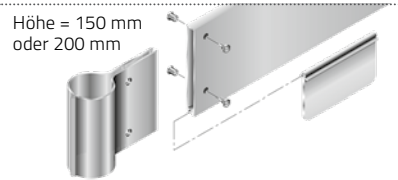
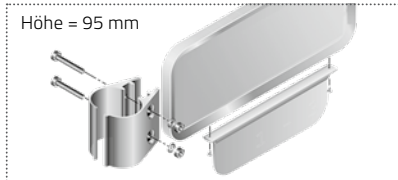

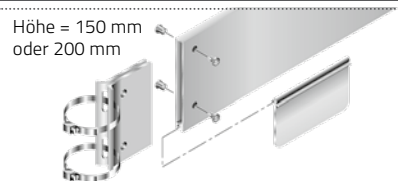
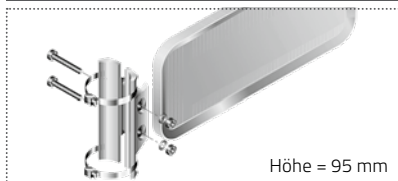

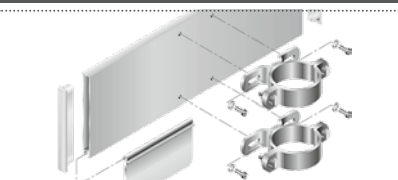


5 %\*\*  
Mengenrabatt\*  
ab 5 Stück

10 %\*\*  
Mengenrabatt\*  
ab 10 Stück

20 %\*\*  
Mengenrabatt\*  
ab 20 Stück

## Befestigungsarten

Die Straßennamenschilder erfordern stets höchste Flexibilität in Bezug auf Ihren Befestigungsort. Hauswände, Rohrpfeiler oder Lichtmasten können als Bestimmungsorte des Straßennamenschildes fungieren. Die Übersicht zeigt, welche Möglichkeiten für Sie zur Verfügung stehen.

		FUVIAL-SCHILD	C-PROFILRAHMEN-SCHILD	FLACHSCHILD
Seitliche Befestigung der Schilder	Ø 60 oder 76 mm	FUVIAL – Klemmschelle Modell FKS Höhe = 150 mm oder 200 mm 	VSR 10 für Ø 60 • VSR 20 für Ø 76 Höhe = 95 mm 	Im Teleskoprahmen 
	Ø > 76 mm (Bandbefestigung)	Bandschelle Höhe = 150 mm oder 200 mm 	Bandschelle AF 70 Höhe = 95 mm 	Im Teleskoprahmen 
Mittige Befestigung	Ø 60, 76 mm oder Bandbefestigung	Rohrschellen nach IVZ-Norm 	AB 60 für Ø 60/Bandschelle VM 70 	Wandbefestigung 

Information	Hohlkastenprofil-Schild FUVIAL	C-Profilrahmen-Schild	Flachschild
	<b>Grundkörper:</b> Alu-Hohlkastenprofil mit integrierter Universal-Nut für Einschiebschilder <b>Ausführungen:</b> <ul style="list-style-type: none"> <li>■ Höhe: 150 mm oder 200 mm</li> <li>■ Länge: nach Anzahl der Zeichen</li> </ul> <b>Zusatzschild Typ Omega</b>	<b>Grundkörper:</b> 2mm Alublech mit umlaufendem C-Profilrahmen <b>Ausführungen:</b> <ul style="list-style-type: none"> <li>■ Höhe: 170 mm</li> <li>■ Länge: nach Anzahl der Zeichen</li> </ul> <b>Zusatzschild</b>	<b>Grundkörper:</b> 2mm Alublech <b>Ausführungen:</b> <ul style="list-style-type: none"> <li>■ Höhe: 150 mm für Hauswand u. Teleskoprahmen</li> <li>■ Länge: nach Anzahl der Zeichen</li> </ul>
	<b>Grundkörper:</b> 3 mm Alublech mit profilierter Oberkante, Typ Omega <b>Ausführungen:</b> Höhe: 60 mm oder 100 mm <b>Hausnummern-Hinweisschild:</b> <ul style="list-style-type: none"> <li>■ Länge: nach Anzahl der Zeichen</li> </ul> <b>Legendschild:</b> <ul style="list-style-type: none"> <li>■ Länge: 350 mm oder 500 mm (abhängig vom Textumfang)</li> </ul>	<b>Grundkörper:</b> 3 mm Alublech mit Profilrahmen-Schiene an der Oberseite <b>Ausführungen:</b> Höhe: 80 mm <b>Hausnummern-Hinweisschild:</b> <ul style="list-style-type: none"> <li>■ Länge: nach Anzahl der Zeichen</li> </ul> <b>Legendschild:</b> <ul style="list-style-type: none"> <li>■ Länge: 350 mm oder 500 mm (abhängig vom Textumfang)</li> </ul>	<b>Zusatzschild</b> <b>Grundkörper:</b> 2 mm Alublech <b>Ausführungen:</b> Höhe: 80 mm <b>Hausnummern-Hinweisschild:</b> <ul style="list-style-type: none"> <li>■ Länge: nach Anzahl der Zeichen</li> </ul> <b>Legendschild:</b> <ul style="list-style-type: none"> <li>■ Länge: 350 mm oder 500 mm (abhängig vom Textumfang)</li> </ul>

\* Mengenrabatte auch auf zugehöriges Befestigungsmaterial  
 \*\* Diese Rabatte gewähren wir auf bestehende Einkaufskonditionen



FUVIAL-Schild mit FUVIAL Klemmschelle


Unser System mit UNIVERSAL-NUT ist mit den gängigen Einschüben kompatibel!




*i* Andere Schriftarten und Nostalgierahmen auf Anfrage.

Straßennamenschilder


### Befestigungsmöglichkeiten



Zweiteilige Alu-Klemmschelle zur Befestigung an Rohrfosten Ø 60 mm, 76 mm & Schildhöhe 150 mm, 200 mm.



Seitlich mit FUVIAL-Bandschelle für Schilderhöhe 150 mm oder 200 mm Ø >76 mm mit Schellenband.



Mittige Befestigung Rohrschelle Ø 60 mm oder Ø 76 mm (nach IVZ-Norm).



Mittige Befestigung für Ø >76 mm mit Schellenband.

## FUVIAL-System

Mit dem Alu-Hohlkastenprofil bieten wir das bewährte, formschöne und stabile System zur Straßennamensbeschilderung an. Unsere Universal-Nut erlaubt auch die Verwendung der gängigen Einschubformate anderer Hersteller.

### Ihre Vorteile bei Bremicker

- Hohe Stabilität
- Geringes Gewicht
- Extra lange Haltbarkeit
- Passend für alle gängigen Einschübe durch Universalnut von Bremicker
- Formschön
- Einfache Montage

### Beschreibung

- Aluminium-Hohlkastenprofil in den Höhen 150 mm und 200 mm
- Zusatzschilder (Hausnummern-Hinweisschilder oder Legendenschilder) können eingeschoben werden
- Seitliche oder mittige Befestigung mit Rohr- oder Bandschellen
- Seitlicher Verschluss über Kunststoff- oder Aluminiumendkappe

*i* Mengenrabatt siehe S. 144.

Fuvial-System	Schildhöhe	Schrifthöhe	Schildlänge
Straßennamenschild	150 mm	84 mm	(1)
	200 mm	105 mm	
Hausnummern-Hinweis	60 mm	49 mm	(1)
	100 mm	77 mm	
Legendenschild	60 mm	19 mm	350 mm
	100 mm		500 mm

(1) richtet sich nach Anzahl der Zeichen

### *i* Info

#### Die Umklappregel

- Texte werden von links nach rechts geschrieben.
- Hausnummern werden in Fahrtrichtung der Hausnummernfolge geschrieben.



### *T* Tipp

Nutzen Sie für Ihre Anfragen und Bestellungen unsere Bestellvorlage im Anhang oder unter: [www.bremicker-vt.de/downloads](http://www.bremicker-vt.de/downloads).

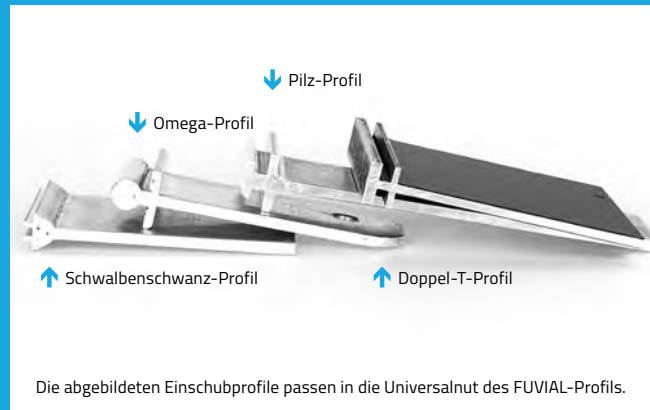
Telefon: +49 (0) 881 642-0 • E-Mail: [vertrieb@bremicker-vt.de](mailto:vertrieb@bremicker-vt.de)

# FUVIAL-System (Fortsetzung)

## Info

### FUVIAL Systemkompatibilität

Mit dem FUVIAL-Profil haben Sie einen besonderen Mehrwert! Durch seine Eigenschaft, alle gängigen Einschubprofile aufnehmen zu können, wird höchste Flexibilität ermöglicht. Die Systemoffenheit garantiert, Erweiterungen oder Änderungen im Bereich der Legenden spielend leicht durchzuführen.



## Preisliste: Straßennamensschilder (FUVIAL-System) 150 mm hoch | Preise in Euro

Zeichenanzahl	Straßennamensschilder (FUVIAL-System) 150 mm hoch								
	einseitig						doppelseitig		
	seitliche Befestigung			mittige Befestigung					
	nicht refl.	RA1	RA2	nicht refl.	RA1	RA2	nicht refl.	RA1	RA2
Preis Bestell-Nr.	Preis Bestell-Nr.	Preis Bestell-Nr.	Preis Bestell-Nr.	Preis Bestell-Nr.	Preis Bestell-Nr.	Preis Bestell-Nr.	Preis Bestell-Nr.	Preis Bestell-Nr.	Preis Bestell-Nr.
<b>bis 10</b> links-> rechts->	70, 80 230616 230619	70, 80 230617 230620	85, 00 230618 230621	87, 80 230626	87, 80 230627	105, 40 230628	102, 90 230622	102, 90 230623	123, 50 230624
<b>bis 15</b> links-> rechts->	84, 40 230633 230636	84, 40 230634 230637	101, 30 230635 230638	94, 30 230643	94, 30 230644	113, 20 230645	123, 20 230639	123, 20 230640	147, 90 230641
<b>bis 20</b> links-> rechts->	96, 30 230650 230653	96, 30 230651 230654	115, 60 230652 230655	113, 00 230660	113, 00 230661	135, 60 230662	143, 40 230656	143, 40 230657	172, 10 230658
<b>bis 25</b> links-> rechts->	109, 90 230667 230670	109, 90 230668 230671	131, 90 230669 230672	125, 90 230677	125, 90 230678	151, 10 230679	162, 30 230673	162, 30 230674	194, 80 230675
<b>bis 30</b> links-> rechts->	125, 60 230684 230687	125, 60 230685 230688	150, 80 230686 230689	141, 70 230694	141, 70 230695	170, 10 230696	185, 90 230690	185, 90 230691	223, 10 230692

## Preisliste: Straßennamensschilder (FUVIAL-System) 200 mm hoch | Preise in Euro

Zeichenanzahl	Straßennamensschilder (FUVIAL-System) 200 mm hoch								
	einseitig						doppelseitig		
	seitliche Befestigung			mittige Befestigung					
	nicht refl.	RA1	RA2	nicht refl.	RA1	RA2	nicht refl.	RA1	RA2
Preis Bestell-Nr.	Preis Bestell-Nr.	Preis Bestell-Nr.	Preis Bestell-Nr.	Preis Bestell-Nr.	Preis Bestell-Nr.	Preis Bestell-Nr.	Preis Bestell-Nr.	Preis Bestell-Nr.	Preis Bestell-Nr.
<b>bis 10</b> links-> rechts->	118, 30 230701 230704	118, 30 230702 230705	142, 00 230703 230706	121, 50 230711	121, 50 230712	145, 80 230713	164, 10 230707	164, 10 230708	197, 00 230709
<b>bis 15</b> links-> rechts->	133, 10 230718 230721	133, 10 230719 230722	159, 80 230720 230723	143, 70 230728	143, 70 230729	172, 50 230730	183, 60 230724	183, 60 230725	220, 40 230726
<b>bis 20</b> links-> rechts->	155, 10 230735 230738	155, 10 230736 230739	186, 20 230737 230740	175, 90 230745	175, 90 230746	211, 10 230747	212, 80 230741	212, 80 230742	255, 40 230743
<b>bis 25</b> links-> rechts->	176, 40 230752 230755	176, 40 230753 230756	211, 70 230754 230757	197, 30 230762	197, 30 230763	236, 80 230764	241, 50 230758	241, 50 230759	289, 80 230760
<b>bis 30</b> links-> rechts->	203, 30 230769 230772	203, 30 230770 230773	244, 00 230771 230774	224, 10 230779	224, 10 230780	269, 00 230781	277, 60 230775	277, 60 230776	333, 20 230777



## Zusatzschilder FUVIAL-System

Das FUVIAL-System basiert auf einem erprobten Baukastensystem. Das stabile Kastenprofil bietet eine beidseitig beschriftbare Schildfläche. Es ist in den Höhen 150 mm oder 200 mm lieferbar. Zusatzschilder (Hausnummern-Hinweisschilder oder Legendenschilder) können ganz einfach eingeschoben werden. Unsere Universal-Nut an der Unterseite ist mit allen gängigen Legenden- und Indexschildern kompatibel.



### Preisliste: Hausnummern-Hinweisschilder | Preise in Euro

Zeichenanzahl	Hausnummern-Hinweisschilder 60 mm hoch						Hausnummern-Hinweisschilder 100 mm hoch					
	einseitig			doppelseitig			einseitig			doppelseitig		
	nicht refl.	RA1	RA2	nicht refl.	RA1	RA2	nicht refl.	RA1	RA2	nicht refl.	RA1	RA2
	Preis Bestell-Nr.	Preis Bestell-Nr.	Preis Bestell-Nr.	Preis Bestell-Nr.	Preis Bestell-Nr.	Preis Bestell-Nr.	Preis Bestell-Nr.	Preis Bestell-Nr.	Preis Bestell-Nr.	Preis Bestell-Nr.	Preis Bestell-Nr.	Preis Bestell-Nr.
bis 5	29,20 230786	29,20 230787	35,10 230788	43,50 230789	43,50 230790	52,20 230791	36,90 230826	36,90 230827	44,30 230828	56,90 230829	56,90 230830	68,30 230831
bis 10	31,40 230796	31,40 230797	37,70 230798	48,80 230799	48,80 230800	58,60 230801	44,80 230836	44,80 230837	53,80 230838	64,50 230839	64,50 230840	77,40 230841
bis 15	36,30 230806	36,30 230807	43,60 230808	56,10 230809	56,10 230810	67,40 230811	52,00 230846	52,00 230847	62,40 230848	76,40 230849	76,40 230850	91,70 230851
bis 20	44,00 230816	44,00 230817	52,80 230818	67,90 230819	67,90 230820	81,50 230821	63,50 230856	63,50 230857	76,20 230858	94,50 230859	94,50 230860	113,40 230861

Straßennamenschilder

In Erinnerung an die jüdische Großfamilie Falkenstein, die in Hochneukirch gewohnt und gearbeitet hat. Viele Angehörige dieser Familie wurden Opfer des Holocaust.

### Preisliste: Legendenschilder | Preise in Euro

Schildlänge in mm	Legendenschilder 60 mm hoch						Legendenschilder 100 mm hoch					
	einseitig			doppelseitig			einseitig			doppelseitig		
	nicht refl.	RA1	RA2	nicht refl.	RA1	RA2	nicht refl.	RA1	RA2	nicht refl.	RA1	RA2
	Preis Bestell-Nr.	Preis Bestell-Nr.	Preis Bestell-Nr.	Preis Bestell-Nr.	Preis Bestell-Nr.	Preis Bestell-Nr.	Preis Bestell-Nr.	Preis Bestell-Nr.	Preis Bestell-Nr.	Preis Bestell-Nr.	Preis Bestell-Nr.	Preis Bestell-Nr.
350	89,90 230866	89,90 230867	107,90 230868	141,50 230869	141,50 230870	169,80 230871	108,60 230886	108,60 230887	130,40 230888	170,80 230889	170,80 230890	205,00 230891
500	100,70 230876	100,70 230877	120,90 230878	158,80 230879	158,80 230880	190,60 230881	121,60 230896	121,60 230897	146,00 230898	191,70 230899	191,70 230900	230,10 230901

### Preisliste: Schellen für Straßennamensschilder FUVIAL-System | Preise in Euro


Ø in mm	Schellen für Straßennamensschilder		
	Rohrschelle für seitliche Montage		Rohrschelle für mittige Montage (2 Schellen je Schild notwendig)
	150 mm Preis Bestell-Nr.	200 mm Preis Bestell-Nr.	70 mm Preis Bestell-Nr.
60	21,20 24800016000	34,10 24800026000	4,00 248R1070000
76	29,30 24800017600	35,30 24800027600	4,80 248R3070000
>76 (Band(1))	34,00 24800018000	39,20 24800028000	3,50 248B1070000



Farblich abgestimmte Hülsenschrauben für FUVIAL-Schilder auf Anfrage.

(1) Das passende Befestigungsmaterial finden Sie ab Seite 211.



 Mengenrabatt siehe S. 144.

## C-Profilrahmen-System

Elegant in seiner Form und variantenreich bei der Anbringung von mehreren Schildern auf einer Ebene.

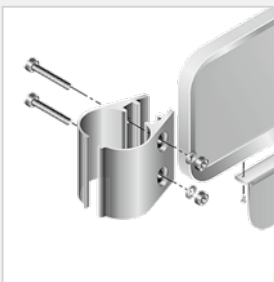
C-Profilrahmen-Schilder sind Flachschilder mit einem umlaufenden Rahmen, der ihnen Stabilität verleiht. Die Verbindung zwischen Rahmen und Blech wird durch Formschluss erreicht. Das Schild kann doppel-seitig beschriftet werden.

Die Anbringung von Zusatzschildern (Hausnummern-Hinweisschild und Legendenschild) erfolgt an der Unterseite des Hauptschildes durch Verschrauben der C-Profilrahmen miteinander. Die Befestigung der C-Profilrahmen-Schilder an der Aufstellvorrichtung übernehmen Alu-Klemmschellen, ausgeführt als Rohr- oder Bandschelle.

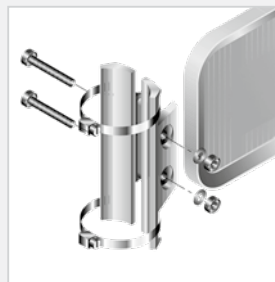
### Produkteigenschaften

- Die auf das C-Profilrahmen-Schild zugeschnittenen Hausnummern- und Legendenschilder werden am Profilrahmen unten verschraubt
- Ausführungen: Standardhöhe 170 mm
- Beschriftung einzeilig nach DIN-1451 Teil 2 Schrift (SH 84 mm) mit Folien der Reflexionsklasse RA 1, RA 2 oder nicht reflektierend
- Bis zu 30 Buchstaben möglich
- Stabil durch umlaufenden Profilrahmen
- Einfache Montage
- Mehrere Schilder auf einer Ebene sind möglich

### Befestigungsmöglichkeiten




Mit Klemmschelle h=95  
VSR 10 für Ø 60 mm  
VSR 20 für Ø 76 mm



Mit Bandschelle h= 95  
AF 70 für Ø >76 mm (Band)



Mit Klemmschelle für Mittelbefestigung  
AB 60 für Ø 60 mm



Mit Bandschelle für Mittelbefestigung  
VM 70 für Ø >60 mm (Band)



VM 70



VSR 10/VSR 20



AB 60



AF 70



VSR 11/VSR 21

### C-Profilrahmen-Schild Schildhöhe Schrifthöhe Schildlänge

C-Profilrahmen-Schild	Schildhöhe	Schrifthöhe	Schildlänge
Straßennamenschild	170 mm	84 mm	(1)
Hausnummern-Hinweis	80 mm	49 mm	(1)
Legendenschild	80 mm	19 mm	350 mm
			500 mm

(1) richtet sich nach Anzahl der Zeichen

### Info

#### Die Umklappregel

Texte werden von **links nach rechts** geschrieben.

Hausnummern werden **in Fahrtrichtung der Hausnummernfolge** geschrieben.



### Tipp

Nutzen Sie für Ihre Anfragen und Bestellungen unsere Bestellvorlage im Anhang oder unter: [www.bremicker-vt.de/downloads](http://www.bremicker-vt.de/downloads).

Telefon: +49 (0) 881 642-0 • E-Mail: [vertrieb@bremicker-vt.de](mailto:vertrieb@bremicker-vt.de)

Preisliste: Straßennamensschilder C-Profilrahmen-Schild 170 mm hoch | Preise in Euro

Zeichenanzahl	Straßennamensschilder C-Profilrahmen 170 mm hoch					
	einseitig			doppelseitig		
	nicht refl. Preis Bestell-Nr.	RA1 Preis Bestell-Nr.	RA2 Preis Bestell-Nr.	nicht refl. Preis Bestell-Nr.	RA1 Preis Bestell-Nr.	RA2 Preis Bestell-Nr.
bis 10	86,30 230906	86,30 230907	103,60 230908	115,70 230909	115,70 230910	138,90 230911
bis 15	101,00 230919	101,00 230920	121,20 230921	136,30 230922	136,30 230923	163,60 230924
bis 20	119,90 230932	119,90 230933	143,90 230934	147,70 230935	147,70 230936	177,30 230937
bis 25	135,30 230945	135,30 230946	162,40 230947	170,90 230948	170,90 230949	205,10 230950
bis 30	153,20 230958	153,20 230959	183,90 230960	194,60 230961	194,60 230962	223,60 230963

Zusatzschilder C-Profil-System

Preisliste: Hausnummern-Hinweisschilder 80 mm hoch | Preise in Euro

Zeichenanzahl	Hausnummern-Hinweisschilder 80 mm hoch					
	einseitig			doppelseitig		
	nicht refl. Preis Bestell-Nr.	RA1 Preis Bestell-Nr.	RA2 Preis Bestell-Nr.	nicht refl. Preis Bestell-Nr.	RA1 Preis Bestell-Nr.	RA2 Preis Bestell-Nr.
bis 5	52,70 230971	52,70 230972	63,30 230973	70,30 230974	70,30 230975	84,40 230976
bis 10	56,40 230981	56,40 230982	67,70 230983	75,30 230984	75,30 230985	90,40 230986
bis 15	60,10 230987	60,10 230988	72,20 230989	80,40 230990	80,40 230991	96,50 230992
bis 20	63,80 230997	63,80 230998	76,60 230999	85,20 231000	85,20 231001	102,30 231002

Preisliste: Legendenschilder 80 mm hoch | Preise in Euro

Schildlänge in mm	Legendenschilder 80 mm hoch					
	einseitig			doppelseitig		
	nicht refl. Preis Bestell-Nr.	RA1 Preis Bestell-Nr.	RA2 Preis Bestell-Nr.	nicht refl. Preis Bestell-Nr.	RA1 Preis Bestell-Nr.	RA2 Preis Bestell-Nr.
350	81,40 231007	81,40 231008	97,70 231009	107,50 231010	107,50 231011	129,00 231012
500	96,10 231013	96,10 231014	115,40 231015	127,00 231016	127,00 231017	152,40 231018




Preisliste: Schellen für Straßennamensschilder C-Profilrahmen | Preise in Euro

Ø in mm	Schellen für Straßennamensschilder C-Profilrahmen		
	für seitliche Montage		Befestigung für mittige Montage (2 Schellen / Schild notwendig)
	einfach Preis Bestell-Nr.	zweifach 180 ° Preis Bestell-Nr.	Preis Bestell-Nr.
60	VSR10/20, 60 248vr100006	VSR11/35, 90 248vr110087	AB60/39, 50 248ab600006
76	VSR20/23, 00 248vr200007	VSR21/37, 80 248vr210087	VM70/26, 90 248vm70b000
>76 (Band(1))	AF70/41, 90 248af70b000	-	VM70/26, 90 248vm70b000

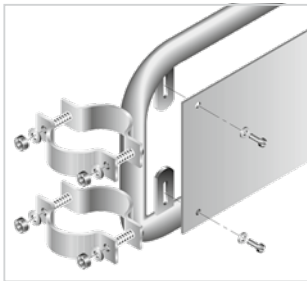
(1) Das passende Befestigungsmaterial finden Sie auf Seite 211.



Das Hausnummern-Hinweisschild für Teleskoprahmen wird an der Unterseite des Rahmens mit zwei Edelstahlschellen angebracht.

 Mengenrabatt siehe S. 144.

## Befestigungsmöglichkeiten



Teleskoprahmen ist passend für jede Ihrer Schildlängen.



Flachschild für Wandbefestigung

## Flachschilder-System

Schnell und einfach montiert: Mit dem vielseitigen Flachschild ist eine Wandbefestigung oder eine Befestigung mittels Teleskoprahmen möglich.

**Straßennamensschilder als Flachschilder sind vielseitig einsetzbar.**

Für die Montage im Rohrrahmen, an der Hauswand oder im Berliner Aluguss-Rahmen. Der Teleskoprahmen ist passgenau für jede Schildlänge.

### Produkteigenschaften

- Einfachste Ausführung des Straßennamensschildes
- Grundkörper aus 2 mm Aluminiumblech
- Montage an Hauswänden möglich
- Große Stabilität im Rahmensystem

### Info

#### Die Umklappregel

Texte werden von **links nach rechts** geschrieben.

Hausnummern werden **in Fahrtrichtung der Hausnummernfolge** geschrieben.



Flachschilder-System	Schildhöhe	Schrifthöhe	Schildlänge
Straßennamensschild	150 mm	84 mm	(1)
Hausnummern-Hinweis	80 mm	49 mm	(1)
Legendenschild	80 mm	19 mm	350 mm
			500 mm

(1) richtet sich nach Anzahl der Zeichen

## Preisliste: Straßennamensschilder 150 x 2 mm flach | Preise in Euro

Zeichenanzahl	Straßennamensschilder 150 x 2 mm flach					
	einseitig			doppelseitig		
	nicht refl. Preis Bestell-Nr.	RA1 Preis Bestell-Nr.	RA2 Preis Bestell-Nr.	nicht refl. Preis Bestell-Nr.	RA1 Preis Bestell-Nr.	RA2 Preis Bestell-Nr.
bis 10	63,40 231021	63,40 231022	76,10 231023	97,40 231024	97,40 231025	116,90 231026
bis 15	73,20 231029	73,20 231030	87,90 231031	114,40 231032	114,40 231033	137,30 231034
bis 20	82,30 231037	82,30 231038	98,80 231039	132,20 231040	132,20 231041	158,70 231042
bis 25	91,90 231045	91,90 231046	110,30 231047	137,20 231048	137,20 231049	164,70 231050
bis 30	102,00 231053	102,00 231054	122,40 231055	155,00 231056	155,00 231057	186,00 231058

## Zusatzschilder Flachschilder-System

Preisliste: Hausnummern-Hinweisschilder zum Anbringen im Teleskoprahmen | Preise in Euro

Zeichenanzahl	Hausnummern-Hinweisschilder zum Anbringen im Teleskoprahmen 80 mm hoch					
	einseitig			doppelseitig		
	nicht refl. Preis Bestell-Nr.	RA1 Preis Bestell-Nr.	RA2 Preis Bestell-Nr.	nicht refl. Preis Bestell-Nr.	RA1 Preis Bestell-Nr.	RA2 Preis Bestell-Nr.
bis 5	25,20 231061	25,20 231062	30,30 231063	32,80 231064	32,80 231065	39,40 231066
bis 10	32,80 231071	32,80 231072	39,40 231073	44,90 231074	44,90 231075	53,90 231076
bis 15	40,30 231081	40,30 231082	48,40 231083	56,10 231084	46,10 231085	67,40 231086
bis 20	47,70 231091	47,70 231092	57,30 231093	67,80 231094	67,80 231095	81,40 231096

Preisliste: Legendenschilder z. Anbringen am Teleskoprahmen 80 mm hoch | Preise in Euro

Schildlänge in mm	Legendenschilder zum Anbringen im Teleskoprahmen 80 mm hoch					
	einseitig			doppelseitig		
	nicht refl. Preis Bestell-Nr.	RA1 Preis Bestell-Nr.	RA2 Preis Bestell-Nr.	nicht refl. Preis Bestell-Nr.	RA1 Preis Bestell-Nr.	RA2 Preis Bestell-Nr.
350	86,00 231101	86,00 231102	103,20 231103	105,90 231104	105,90 231105	127,10 231106
500	92,70 231107	92,70 231108	111,30 231109	115,90 231110	115,90 231111	139,10 231112

Preisliste: Teleskoprahmen mit variabler Länge | Preise in Euro

Ø in mm	Teleskoprahmen mit variabler Länge			
	für Schildlänge 500 - 900 mm		für Schildlänge 900 - 1200 mm	
	feuerverzinkt Preis Bestell-Nr.	lackiert weiß Preis Bestell-Nr.	feuerverzinkt Preis Bestell-Nr.	lackiert weiß Preis Bestell-Nr.
60	86,70 21007000060	Auf Anfrage	90,30 21011000060	auf Anfrage
76	87,20 21007000076	Auf Anfrage	90,80 21011000076	auf Anfrage
>76 (Band)	84,40 21007000000	Auf Anfrage	88,48 21011000000	auf Anfrage

**Tip**

Nutzen Sie für Ihre Anfragen und Bestellungen unsere Bestellvorlage im Anhang oder unter: [www.bremicker-vt.de/downloads](http://www.bremicker-vt.de/downloads).

Telefon: +49 (0) 881 642-0  
E-Mail: [vertrieb@bremicker-vt.de](mailto:vertrieb@bremicker-vt.de)

4 Satz je Rahmen notwendig

**Satz: Diebstahlsicherung mit Spezialschraube und Abreißmutter**

- M6 x 16 mm Edelstahl

Artikel	Bestell-Nr.	Preis €
Schrauben-Set	235352	1,80
Spezial-Bit	235355	2,40

4 Satz je Rahmen notwendig

**Satz: Schraube, Mutter und Unterlegscheibe für die Montage im Teleskoprahmen**

- M6 x 16 mm Edelstahl

Bestell-Nr.	Preis €
2086x16V2Sk	0,31

4 Stück je Schild

**Schrauben-Set für die Wandbefestigung**

- Rundkopfschlitzschrauben inklusive Dübel

Bestell-Nr.	Preis €
2480000W000	2,40

Edelstahlschelle

**Edelstahl-Schellen-Set für Zusatzschild (Teleskopr.)**

- 2 Schellen + Schrauben und Muttern


Bestell-Nr.	Preis €
234634	17,00

## Weitere Systeme für Ihre Straßennamensbeschilderung

### Straßenbenennungsschild Berliner System

#### Produkteigenschaften

- Weißer Grund mit schwarzer Schrift
- Witterungs- und UV-beständig durch Schutzlaminat
- Gute Nachsichtbarkeit durch retroreflektierende Folie RA1
- Stabiler Aluminiumgussrahmen
- Berliner Schriftart
- Schnelle Montage und Demontage der Schilder durch Einschubsystem

 Preise auf Anfrage!



Straßenbenennungsschild Berliner System mit Einschub- und Legendenschild.




Ausführung: Aluminiumrohr 25 x 2,5 mm eloxiert oder weiß kunststoffbeschichtet

### Straßennamensschild im Aluminiumrohr-rahmen

#### Produkteigenschaften

- Steckbarer Rahmen
- Leicht zu montieren
- Für die Aufnahme von Straßennamensschildern mit einer Höhe von 150 mm und Blechstärke 2 oder 3 mm

 Preise auf Anfrage!


### Emalleschild

#### Produkteigenschaften

- Bauarten: flach, gewölbt, Facette
- Grund/Schrift: weiß/schwarz; schwarz/weiß; blau/weiß
- Standardausführung: Höhe: 148 mm, Länge: nach Beschriftung
- Montage im Teleskoprahmen oder auf Hohlkastenprofil
- Hohe Lebensdauer



Hochwertige Emailleschilder, in verschiedenen Bauarten erhältlich.

 Preise auf Anfrage!



Hausnummern nach StVO

**Tipp**

Nutzen Sie für Ihre Anfragen und Bestellungen unsere Bestellvorlage im Anhang oder unter: [www.bremicker-vt.de/downloads](http://www.bremicker-vt.de/downloads).

Telefon: +49 (0) 881 642-0 • E-Mail: [vertrieb@bremicker-vt.de](mailto:vertrieb@bremicker-vt.de)

## Hausnummernschilder

Hausnummern nach StVO

Nicht nur Straßennamensbeschilderung prägen ein Stadtbild. Passend zur Wahl Ihrer Straßennamensbeschilderung erhalten Sie bei uns das entsprechende Hausnummernschild.

### Produkteigenschaften

- Verwendung von ausschließlich gütegesichertem Material
- Höchste Lebensdauer
- Einfache Montage

5 %\*\*  
Mengenrabatt\*  
ab 5 Stück

10 %\*\*  
Mengenrabatt\*  
ab 10 Stück

20 %\*\*  
Mengenrabatt\*  
ab 20 Stück



4 Stück je Schild

#### Schrauben-Set für die Wandbefestigung

- Rundkopf-Schlitzschrauben inklusive Dübel

Bestell-Nr.	Preis €
2480000W000	2,40

Straßennamenschilder

### Preise Hausnummernschilder 150 x 150 x 2 mm

Modell	Ausführung	Bestell-Nr.	Preis €
<b>10</b> Lohgasse	nicht reflektierend	231400	32,60
	retroreflektierend Klasse RA1	231401	29,90
<b>10</b> Lohgasse	nicht reflektierend	231402	45,00
	retroreflektierend Klasse RA1	231403	42,20
<b>10</b> Lohgasse	nicht reflektierend	231404	45,60
	retroreflektierend Klasse RA1	231405	42,90

Bitte Pfeilrichtung angeben!

### Preise Hausnummernschilder 165 x 200 x 2 mm

Modell	Ausführung	Bestell-Nr.	Preis €
<b>10</b> Am Bahnhof	nicht reflektierend	231414	36,90
	retroreflektierend	231415	33,10
<b>10</b> Am Bahnhof	nicht reflektierend	231416	51,00
	retroreflektierend Klasse RA1	231417	47,20
<b>10c</b> Am Bahnhof	nicht reflektierend	231418	51,70
	retroreflektierend Klasse RA1	231419	47,80

Bitte Pfeilrichtung angeben!

### Preise Hausnummernschilder 150 x 150 x 2 mm mit Nostalgerahmen

Modell	Ausführung	Bestell-Nr.	Preis €
<b>10</b> Lohgasse	nicht reflektierend	231406	35,30
	retroreflektierend Klasse RA1	231407	32,60
<b>10</b> Lohgasse	nicht reflektierend	231408	46,20
	retroreflektierend Klasse RA1	231409	43,50
<b>10</b> Lohgasse	nicht reflektierend	231410	47,00
	retroreflektierend Klasse RA1	231411	44,10

Bitte Pfeilrichtung angeben!

### Preise Hausnummernschilder 165 x 200 x 2 mm mit Nostalgerahmen

Modell	Ausführung	Bestell-Nr.	Preis €
<b>10</b> Am Bahnhof	nicht reflektierend	231420	40,10
	retroreflektierend Klasse RA1	231421	36,30
<b>10</b> Am Bahnhof	nicht reflektierend	231422	52,30
	retroreflektierend Klasse RA1	231423	48,60
<b>10c</b> Am Bahnhof	nicht reflektierend	231424	53,00
	retroreflektierend Klasse RA1	231425	49,30

Bitte Pfeilrichtung angeben!

## Touristische Wegweisung

Dank der langjährigen Erfahrung von Bremicker in der Verkehrstechnik profitieren Sie auch im Bereich der touristischen Wegweisung von unserem Know-how.

### Produkteigenschaften

- Verwendung von ausschließlich gütegesicherten Materialien
- Langlebig durch multifarbigen UV-Digitaldruck auf Hochleistungsfolie
- Kein Ausbleichen durch zusätzliches Hochleistungs-UV-Schutzlaminat

- Vandalismusschutz steht insbesondere bei hochwertigen Schildern zur Verfügung (Anti-Graffiti- und Anti-Sticker-Folien)
- Kostengünstig durch Universalprofil für Aufnahme aller gängigen Einschubprofile
- Erprobte Montagefreundlichkeit der Bremicker-Systeme

## Systemoffen befestigen: Schildersystem FUVIAL



Variable Anbringung von Routenplaketten beim FUVIAL-Profil mit Universal-Nut.

Das Schildersystem FUVIAL punktet durch hohe Stabilität, ein geringes Gewicht und seine besonders lange Haltbarkeit. Besonders hervorzuheben ist, dass das FUVIAL-System mit allen gängigen Einschüben kombiniert werden kann.

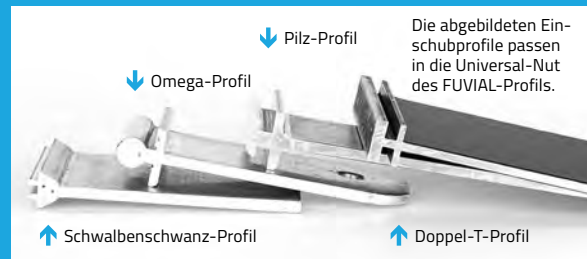
### Produkteigenschaften

- Schildhöhen in 150 mm, 200 mm, 250 mm lieferbar
- Einschub von Zusatzschildern durch Universal-Nut an der Unterseite möglich
- Zur besseren Wahrnehmbarkeit empfehlen wir retroreflektierende Folien RA1

### Info

#### FUVIAL Systemkompatibilität

Mit dem FUVIAL-Profil haben Sie einen besonderen Mehrwert! Durch seine Eigenschaft, alle gängigen Einschubprofile aufnehmen zu können, wird höchste Flexibilität ermöglicht. Die Systemoffenheit garantiert, Erweiterungen oder Änderungen im Bereich der Legenden spielend leicht durchzuführen.



## Schellensystem VARIO



Mit den Alu-Schellen VSR 10/11 und VSR 20/21 sind viele Befestigungsmöglichkeiten gegeben. Es können mehrere Schilder auf einer Ebene unter beliebigem Winkel zueinander montiert werden. Auch die vielseitige Gestaltung von Portalketten ist möglich. Das System ist sowohl für die Befestigung von FUVIAL-Profil Schildern (mit Adapter) als auch für C-Profilrahmen-Schilder geeignet.

### Produkteigenschaften

- Mehrere Schilder auf einer Ebene montierbar
- Auch in Portalketten verwendbar
- Passend für Fuvial- und C-Profilrahmen-Schilder



Für die Befestigung in einem beliebigen Winkel zueinander. VSR 10/20 in drei verschiedenen Höhen lieferbar.



# Systematik der touristischen Wegweisung

### Radwegweisung nach FGSV

**Pfeilwegweiser**

Feldwies	4,2	Siegburg	10
Übersee	2,9	Bahnhof	1,0

**Tabellenwegweiser**

Laupheim	13
Ingerkingen	5,5
Straubing	11
Reibersdorf	5,0
Riedlingen	24
Untermarchtal	2,3

**Zwischenwegweiser**

Touristische Wegweisung

### Wanderweg- und innerörtliche Wegweisung

**Modell „Allgäu“**

Drei-Schlösser-Weg	
Kalvarienberg	40 min
Hohenschwangau	1 ½ h
Lechfall/Maxsteg	15 min
Ziegelwies	20 min
Walderlebniszentrum	25 min

**Wanderleitsystem „Weltnaturerbe Buchenwald Grünsin“**

Altkünkendorf	0,8
Groß-Ziethen	5,0
Louisenhof	3,0

**Leitsystem „Traumrunden“ im Kitzinger Land**

**innerörtliches Leitsystem „Donaustauf“**

**GUGGI – das VARIO-Leitsystem am Guggenberger See**

# Radwegweisung

Radwegweisung nach dem „Merkblatt zur wegweisenden Beschilderung für Radverkehr“ (FGSV) von der Forschungsgesellschaft für Straßen- und Verkehrswesen.


Hauptwegweiser beinhalten Richtungsangabe, Routenlogo, Richtungs- und Zielangaben zu den jeweiligen Fern- und Nahzielen. Sie werden an allen übergeordneten Standorten, an denen aus Sicht der Radler Zwischenwegweiser nicht ausreichen, eingesetzt.

Zu den Hauptwegweisern gehören Tabellenwegweiser (TWW). Diese werden als Vorwegweisung vor den Knotenpunkten aufgestellt, um dem Radfahrer eine rechtzeitige Orientierung zu ermöglichen. Pfeilwegweiser (PWW) weisen am Knotenpunkt in die Richtung des weiteren Routenverlaufes.

Zwischenwegweiser (ZWW) werden an allen untergeordneten Abzweigen montiert, an denen lediglich der eindeutige Verlauf der Radroute angezeigt werden muss. Grundsätzlich beinhaltet der ZWW das Fahrradsymbol und den Richtungspfeil (als ISO-Pfeil) mit Darstellung des Streckenverlaufes. Dabei gibt es für die Gestaltung der ZWW regionale Besonderheiten



## Pfeilwegweiser

 180° auf einer Ebene und 90° höhenversetzt.

## Vorwegweiser/ Tabellenwegweiser


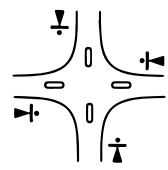

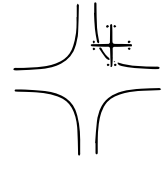

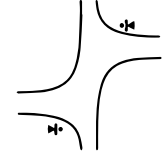


Ankündigung von Richtungsänderungen vor Knotenpunkten von Wegen und Straßen mit erheblichem Radverkehrsaufkommen.

## Zwischenwegweiser



Anzeigen des Richtungsverlaufes für den Radweg an untergeordneten Abzweigen.

Wegweiser mit Zielangabe	Typ	Standort	Schemazeichnung	Vorteile	Nachteile
<b>Einsatz:</b> <ul style="list-style-type: none"> <li>Verzweigung von Fahrradrouten</li> <li>Querung und Einmündung wichtiger Straßen mit Radverkehr</li> </ul> <b>Inhalte:</b> <ul style="list-style-type: none"> <li>Zielangabe</li> <li>Entfernungsangabe</li> <li>Richtungsangabe</li> <li>Fahrradpiktogramm</li> </ul>	Tabellenwegweiser 	vor dem Knoten an allen relevanten Zuläufen		<ul style="list-style-type: none"> <li>+ geringer lichter Raum erforderlich</li> <li>+ an großen Knoten verwendbar</li> </ul>	<ul style="list-style-type: none"> <li>- bis zu vier Standorte je Knoten erforderlich</li> <li>- Zusatzplaketten sind nicht direkt den Richtungspfeilen zuzuordnen</li> </ul>
<ul style="list-style-type: none"> <li>bis zu vier Standorte je Knoten erforderlich</li> <li>Zusatzplakette sind nicht direkt den Richtungspfeilen zuzuordnen</li> </ul>	Pfeilwegweiser 	im Knoten von allen Straßen sichtbar		<ul style="list-style-type: none"> <li>+ ein Standort für einen Knoten ausreichend</li> <li>+ große, gut sichtbare Wegweiser verwendbar</li> <li>+ Routenpiktogramme können als Plaketten eingehängt werden</li> </ul>	<ul style="list-style-type: none"> <li>- höherer Lichtraum erforderlich</li> <li>- Geradeaus-Richtung mitunter schlecht zu erkennen</li> </ul>
<b>Zwischenwegweiser</b> <b>Einsatz:</b> <ul style="list-style-type: none"> <li>Versatz einer Fahrradroute</li> <li>zur Bestätigung auf einer Fahrroute</li> </ul> <b>Inhalte:</b> <ul style="list-style-type: none"> <li>Richtungsangabe</li> <li>Fahrradpiktogramm</li> </ul>	Zwischenwegweiser 	vor dem Versatz, auch in Einzelfällen im Knoten		<ul style="list-style-type: none"> <li>+ flexibel, d. h., gut an vorhandenem Pfosten unterzubringen</li> <li>+ standardisierbar</li> <li>+ Darstellung versetzter Wegführung möglich</li> </ul>	<ul style="list-style-type: none"> <li>- weniger auffällig, müssen daher stets in Augenhöhe angebracht werden</li> </ul>

Nach „Merkblatt wegweisende Beschilderung Radverkehr“ von der Forschungsgesellschaft für Straßen- und Verkehrswesen 1998.

# Ausgewählte Projekte zur Radwegweisung

## Salzburger Seenland & Oberösterreich



- 2700 Schilder
- Lieferung
- 2019

## Landkreis Uckermark



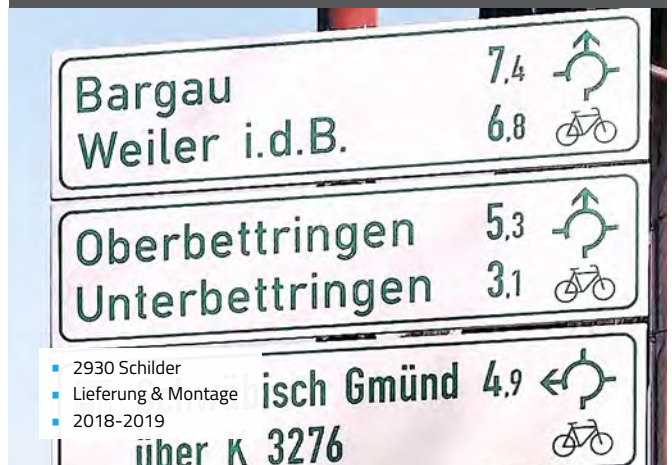
- 3000 Schilder
- Lieferung & Montage
- 2017-2018

## Stadt Ingolstadt



- 660 Schilder
- Lieferung & Montage
- 2018-2019

## RadNetz Baden-Württemberg



- 2930 Schilder
- Lieferung & Montage
- 2018-2019

## Landkreis Spree-Neiße



- 3300 Schilder
- Lieferung & Montage
- 2019

## Zugspitz Region GmbH



- 3500 Schilder
- Lieferung & Montage
- 2018-2019

## Alpenregion Tegernsee-Schliersee

- 2300 Schilder
- Lieferung
- 2018

## Tourismuszentrum Inn-Salzach

- 9600 Schilder
- Lieferung
- 2019

## Württembergisches Allgäu

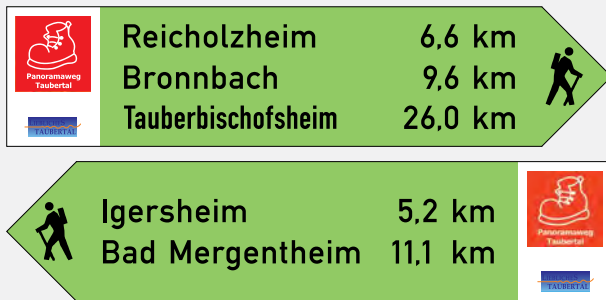
- 5900 Schilder
- Lieferung
- 2020

Touristische Wegweisung

# Wanderweg- und innerörtliche Wegweisung

Auch im Bereich der Wanderweg- und innerörtlichen Wegweisung kann Bremicker auf ein breites Spektrum an Erfahrungen zurückgreifen. Ob bei der Wanderwegbeschilderung nach DIN 33466 oder bei der individuellen Gestaltung Ihrer innerörtlichen Wegweisung greifen wir auf unser bewährtes Bremicker-System zurück und entwickeln dies auch im Bedarfsfall für Sie weiter. Sprechen Sie uns einfach an, und wir beraten Sie individuell nach Ihrer Aufgabenstellung.

## Modell „Liebliches Taubertal“



Modell „Liebliches Taubertal“

### Beschreibung

**Projektträger: Touristikgemeinschaft „Liebliches Taubertal“ e. V. im Main-Tauber-Kreis.** Der Panoramaweg Taubertal trägt das Qualitätszeichen „Wanderbares Deutschland“ des Deutschen Wanderverbandes.



### Besonderheiten

- Zugeschnitten auf die Besonderheiten der Region auf Grundlage der DIN 33466
- Durch stabiles Hohlkastenprofil in Pfeilform Aufnahme von Einschüben für Zusatzinformationen möglich
- Durch VARIO-Schellensystem für seitliche Montage optimale Bauhöhe des Standortes

## Modell „Allgäu“



### Beschreibung

Die Beschilderung der Wanderwege im Allgäu fertigen wir nach den Vorgaben der „Rad- und Wanderfibel Allgäu“. Darin ist der Aufbau der überregionalen Wegweisung genau vorgegeben. Der vormals verwendete Kompakt-Schichtstoff als Trägermaterial wird durch Bremicker Verkehrstechnik seit Jahren durch Voll-Aluminium ersetzt.



Ein weiteres Modell in der stabilen, flachen Voll-Aluminium-Ausführung entstand in Zusammenarbeit mit der „BAYERISCHE ZUGSPITZBAHN Bergbahn AG“.

## Modell „Lutherweg Sachsen“



Modell „Lutherweg Sachsen“

### Beschreibung

**Projektträger: Tourismusverband „Sächsisches Burgen- u. Heideiland“ e. V.** Der Lutherweg ist ein spiritueller Wanderweg durch die Wirkungsstätten Martin Luthers und seiner Wegbegleiter mit großer Bedeutung für die Reformationsbewegung. Die Wegweisung des „Lutherweg Sachsen“ ist Ergebnis eines engen Zusammenwirkens des Projektträgers mit der Firma Bremicker Verkehrstechnik.

### Besonderheiten

- Produktion und Montage aus einer Hand auf der Grundlage des Beschilderungskatasters vom AG (2.850 Schilder)
- Langlebiger Digitaldruck auf Alu-Dibond-Schildern mit UV- und witterungsbeständiger Versiegelung



### Modell „Weltnaturerbe Buchenwald Grumsin“



Grumsin ist Teilgebiet des UNESCO-Weltnaturerbe-Gebietes „Buchenurwälder der Karpaten und alte Buchenwälder Deutschlands“.

#### Beschreibung

**Projektträger:** Das Projekt des „Kordinierungs- und Informationsmanagement im Weltnaturerbe Grumsin“ wurde durch die Stadt Angermünde geplant, ausgeschrieben und begleitet. Gesucht wurde ein gesamtheitliches System für die Beschilderung, Markierung und Möblierung von vier Wanderrouen durch den Buchenwald Grumsin. Die Ausführung von Beschilderung und Markierung unterlag besonderen Auflagen zum Schutz der Natur in diesem Gebiet.

#### Besonderheiten

- Produktion und Montage in einer Hand
- Stabiles Hohlkastenprofil mit Einschüben für Routenlogos
- Synergien durch Einbindung von Firmen vor Ort
- Enge Zusammenarbeit über den gesamten Projektzeitraum

### Modell „Traumrunden“



Modell „Traumrunden“ im Kitzinger Land

#### Beschreibung

**Projektträger:** Landratsamt Kitzinger Land. Diese Wegweiser wurden von Bremicker Verkehrstechnik in Zusammenarbeit mit dem Regionalmanagement des Landratsamtes Kitzinger Land nach deren Vorgaben entwickelt. Es sind 15 Rundwanderwege zu den schönsten touristischen Zielen im Kitzinger Land.

#### Besonderheiten

- Stabiles und elegantes Alu-Flachschild mit spezieller Halterung für das VSR-Schellen-System
- Lange, nachhaltige Nutzung durch Digitaldruck mit UV-Schutz auf pulverbeschichtetem Schildträger
- Kostengünstig

**i** Info: Dies ist ein gutes Beispiel für die Entstehung einer „maßgeschneiderten“ Wegweisung nach Vorgaben des Auftraggebers. Demnächst auch für Sie – sprechen Sie uns an!

### Modell VARIO – Leitsystem



Stadt Ketzin – Schloss Paretz



Stadt Rathenow



Stadt Wanfried

#### Beschreibung

**Projektträger:** Städte und Gemeinden. Die innerörtliche Wegweisung entsteht nach Vorgabe Ihrer Stadt oder Gemeinde mit Elementen des VARIO-Leitsystems.

#### Besonderheiten

- Montage von mehreren Schildern auf einer Ebene durch VSR-Schellensystem
- Formschön und stabil durch umlaufenden C-Profilrahmen
- Elegante und extrem haltbare Ausführung durch farbliche Pulverbeschichtung der Bildträger, Befestigungen und Aufstellvorrichtungen

**i** Info: Das C-Profilrahmen-Schild kann in verschiedenen Formen frei gestaltet werden, da der Rahmen nach Form Ihrer Schildvorgabe mit dem Blech fest verbunden wird.

# Wanderweg- und innerörtliche Wegweisung (Fortsetzung)

## Modell „Allershausen“



Modell „Allershausen“

### Beschreibung

**Projektträger: Gemeinde Allershausen.**

Gesucht wurde ein Beschilderungssystem im öffentlichen Verkehrsraum für Autofahrer und Fußgänger zugleich. Das VARIO-System erfüllt genau diese Anforderungen.

### Besonderheiten

- Stabil durch einen umlaufenden Alu-C-Profilrahmen
- Variabel in der Formgestaltung
- Standsicher durch statische Berechnung für jeden Standort
- Langlebig durch Verwendung von Hochleistungsfolien im Digitaldruck
- Sicherer Schutz gegen Witterungseinflüsse und UV-Strahlung



## Modell „GUGGI“



Modell GUGGI

### Beschreibung

**Projektträger: Verein für Naherholung im Raum Regensburg e. V. im Landratsamt Regensburg**

Das Beschilderungssystem GUGGI ist Bestandteil des „Besucherlenkungssystem am Guggenberger See“. Es ist der Beginn einer stetig wachsenden Besucherlenkung dieses für die Region sehr bedeutenden Naherholungsgebietes. Die Elemente wurden GUGGI „auf den Leib“ geplant und ausgeführt. In der vorgegebenen Systematik garantiert dieses intuitiv wirkende Leitsystem mit den Elementen Portal, Streckenwegweiser und Themenschilder eine sichere Orientierung für die Besucher.

### Besonderheiten

- Intuitiv wirkende Systematik:
  - Portale –
  - Streckenwegweiser –
  - Themenschilder
- Wenig Text durch aussagekräftige Piktogramme
- Farbsystem nach Ihrer Wahl



# Ausgewählte Projekte zur Wanderweg- und innerörtlichen Wegweisung

Landkreis Kitzinger Land



- 750 Schilder
- Lieferung
- 2015 & 2018

Stadt Angermünde



- 160 Schilder
- Lieferung & Montage
- 2013

Ammergau Alpen GmbH



- 3150 Schilder
- Lieferung
- 2018

Landratsamt Main-Tauberkreis



- 95 Schilder
- Lieferung
- 2013-2017

Lutherweg Sachsen



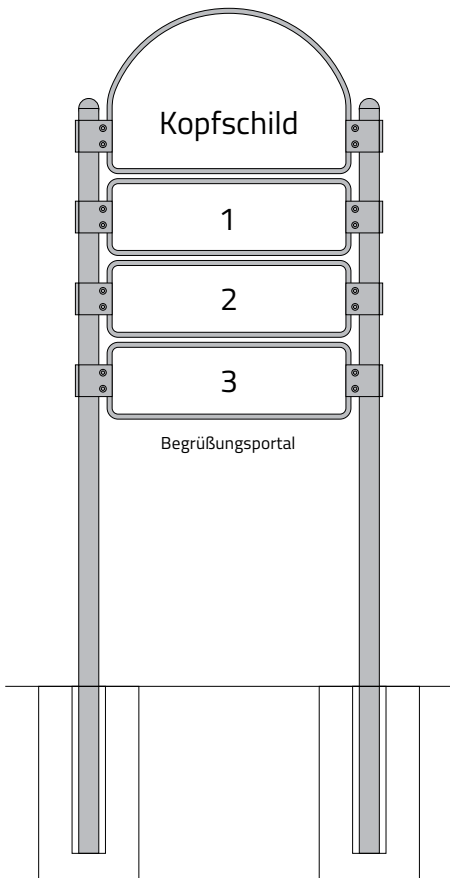
- 2850 Schilder
- Lieferung & Montage
- 2013-2015

Bad Windsheim



- 300 Schilder
- Lieferung
- 2019

Touristische Wegweisung

**Portale**


## Begrüßungsportal

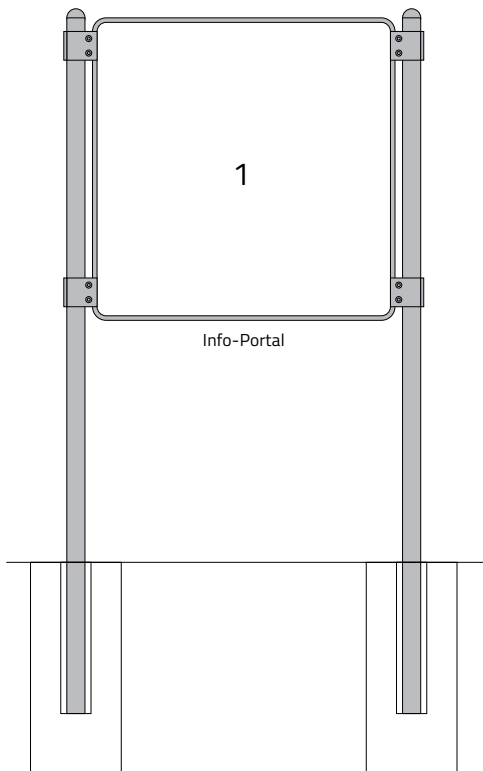
Der erste Eindruck ist entscheidend: Mit unseren Begrüßungsportalen zeigen Sie sich von Ihrer besten Seite. Die Portale werden nach Kundenwunsch individuell gestaltet. Ganz gleich, ob zur Begrüßung von Besuchern, Informationen zur Stadt und Stadtgrenzen oder Hinweisen zu Partnerstädten: Mit dem Begrüßungsportal setzen Sie Ihre Stadt perfekt in Szene.



### Abmessungen Begrüßungsportal

Standardausführung	Portal-Variante I	Portal-Variante II
Portalgröße (H x B, über Flur)	2050 x 950 mm	2200 x 1200 mm
Kopfschild (H x B, außen)	495 x 730 mm	670 x 1000 mm
Schild 1 (H x B, außen)	230 x 730 mm	230 x 1000 mm
Schild 2 (H x B, außen)	230 x 730 mm	230 x 1000 mm
Schild 3 (H x B, außen)	230 x 730 mm	230 x 1000 mm
Bodenfreiheit	ca. 800 mm	ca. 800 mm
alternative Größen	Portal-Variante I :	Portal-Variante II :
	330 x 730 mm	180 x 1000 mm
Schilder 1 - 3 (H x B, außen)	495 x 730 mm	280 x 1000 mm
	-	330 x 1000 mm

**Einsatz der alternativen Schildgrößen im Rahmen der zur Verfügung stehenden Gesamtfläche!**



## Info-Portal

Jeder Besucher soll sich auf Anhieb zurechtfinden können. Dafür ist ein ansprechend gestaltetes Info-Portal entscheidend. Das Portal kann individuell nach Kundenwunsch realisiert werden, auch Abbildungen oder Logos sind hier möglich.



### Abmessungen Info-Portal

Standardausführung	Portal-Variante I	Portal-Variante II
Portalgröße (H x B, über Flur)	1800 x 1200 mm	1800 x 1700 mm
Schild 1 (H x B, außen)	1000 x 1000 mm	1000 x 1500 mm
Bodenfreiheit	ca. 800 mm	ca. 800 mm

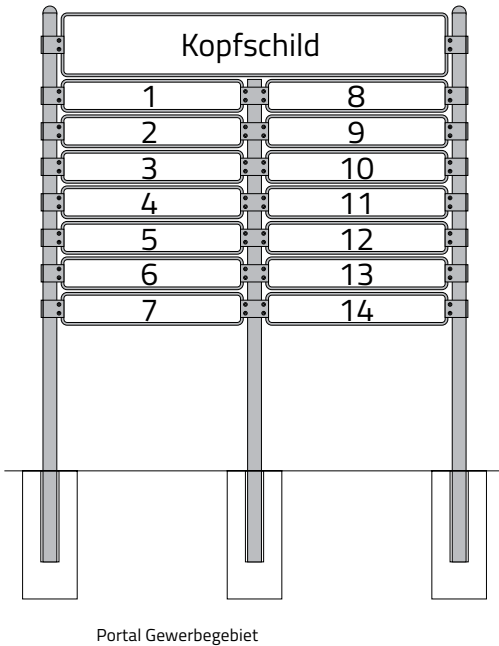
 **Info**

### Hinweise zu allen Portalen

- Rohrfosten Abschlusskappe Modell „alu-light“ gegen Aufpreis möglich
- Farbgebung der Schildanlage im einheitlichen Farbton:  
RAL 3020, 6005, 7016, 8002, 9006, 9010, 9016 und DB 703 gegen Aufpreis möglich
- Preise auf Anfrage



Portale



## Portal „Gewerbegebiet“ (zweizügig)

Bei jedem Gewerbegebiet darf ein übersichtliches Portal nicht fehlen. Ein Portal am Eingang des Gewerbegebiets erleichtert das Finden der dort ansässigen Unternehmen und bietet zusätzliche Orientierungshilfen. Mit unseren zweizügigen Portalen sind die Informationen für den Betrachter anschaulich dargestellt.

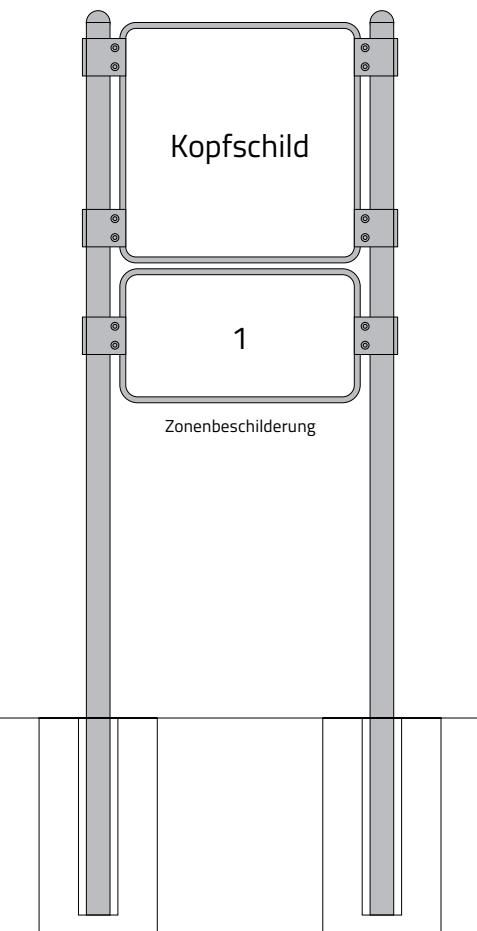


### Abmessungen Portal „Gewerbegebiet“ (zweizügig)

Standardausführung	Portal-Variante I	Portal-Variante II
Portalgröße (H x B, über Flur)	2500 x 2300 mm	2700 x 1800 mm
Kopfschild (H x B, außen)	350 x 2124 mm	350 x 1584 mm
Schild 1-14 (H x B, außen)	180 x 1000 mm	230 x 730 mm
Bodenfreiheit	ca. 800 mm	ca. 600 mm
alternative Größen	Portal-Variante I :	Portal-Variante II :
Schilder 1-14 (H x B, außen)	280 x 1000 mm	330 x 730 mm

**Einsatz der alternativen Schildgrößen im Rahmen der zur Verfügung stehenden Gesamtfläche!**

Touristische Wegweisung



## Portal „Zonenbeschilderung“

Besonders in verkehrsberuhigten Bereichen ist eine auffällige Zonenbeschilderung entscheidend. Mit unserem Portal „Zonenbeschilderung“ weisen Sie nicht nur auf die geltende Höchstgeschwindigkeit hin, sondern können noch ein zusätzliches Hinweisschild mit individuellem Text anbringen.



### Abmessungen Portal „Zonenbeschilderung“

Standardausführung	Portal-Variante I	Portal-Variante II
Portalgröße (H x B, über Flur)	1800 x 800 mm	2250 x 1050 mm
Kopfschild (H x B, außen)	610 x 610 mm	850 x 850 mm
Schild 1 (H x B, außen)	340 x 610 mm	572 x 850 mm
Bodenfreiheit	ca. 800 mm	ca. 800 mm

**Info**

**Hinweise zu allen Portalen**

- Rohrfosten Abschlusskappe Modell „alu-light“ gegen Aufpreis möglich
- Farbgebung der Schildanlage im einheitlichen Farbton:  
RAL 3020, 6005, 7016, 8002, 9006, 9010, 9016 und DB 703 gegen Aufpreis möglich
- Preise auf Anfrage

# Gebäudebeschilderung

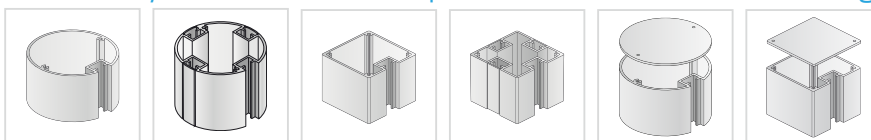


Basic Pfosten AL

## Preistabelle Außenaufsteller AL

Artikel	Länge in mm	Format in mm	Systemnut	Bestell-Nr.	Preis €
Basic Pfosten rund AL silber eloxiert	1500	Ø 60	1-fach	218984	51,80
	2000	Ø 60	1-fach	218987	71,30
	2500	Ø 60	1-fach	218988	79,40
	3000	Ø 60	1-fach	218992	95,60
	1500	Ø 90	1-fach	219014	79,40
	2000	Ø 90	1-fach	219017	95,50
	2500	Ø 90	1-fach	219018	116,60
	3000	Ø 90	1-fach	219023	131,20
	3500	Ø 90	1-fach	219024	149,00
	1500	Ø 90	1 bis 4-fach*	219161	95,60
	2000	Ø 90	1 bis 4-fach*	219165	123,10
	2500	Ø 90	1 bis 4-fach*	219169	144,10
	3000	Ø 90	1 bis 4-fach*	219173	170,00
	3500	Ø 90	1 bis 4-fach*	218949	192,70
	Basic Pfosten quadratisch AL silber eloxiert	1500	66 x 66	1-fach	218996
2000		66 x 66	1-fach	218998	89,00
2500		66 x 66	1-fach	218999	103,60
3000		66 x 66	1-fach	219002	118,20
3500		66 x 66	1-fach	218938	137,60
1500		66 x 66	1 bis 4-fach*	219004	89,00
2000		66 x 66	1 bis 4-fach*	219006	106,90
2500		66 x 66	1 bis 4-fach*	219007	127,90
3000		66 x 66	1 bis 4-fach*	219010	150,60
3500		66 x 66	1 bis 4-fach*	218946	170,00
<b>Zubehör</b>					
Basic Pfosten AL Kombiprofile/ Reduzierblenden	1000			219028	16,20
	1500			219029	21,00
	2000			219032	28,20
	2500			219033	34,00
	3000			219035	40,50

## Pfostensysteme rund und quadratisch mit Nutabbildung


 1-fach:  
Systemnut rund

 4-fach:  
Systemnut rund

 1-fach: System-  
nut quadratisch

 1-4-fach: System-  
nut quadratisch

Pfostendeckel rund oder quadratisch

 Umgekehrte  
Anwendung der  
Reduzierblende

### Exklusiv Portale

## Basic Pfosten AL

Durchdacht und individuell – besondere Flexibilität und Variantenvielfalt zeichnen die Modellreihe Basic AL aus.

Die umfassende Kollektion aus verschiedenen Pfosten- und Wandprofilen erlaubt es, individuelle Lösungen für unterschiedliche Anwendungsbereiche einfach umzusetzen. Neben Standardpaneelen können Beschriftungsträger von 3 – 16 mm Materialstärke eingesetzt werden. Der Auswahl in Form und Material wie Aluminium, Edelstahl oder Acryl sind somit keine Grenzen gesetzt. Die durchdachte, aber dennoch einfache Technik ermöglicht eine unkomplizierte und zeitsparende Aktualisierung der Beschriftungsträger. Ob im Außen- oder Innenbereich – gestalterisch fügt sich der Basic Pfosten AL durch die Flexibilität bei Materialien und Formaten harmonisch in die Umgebung ein.

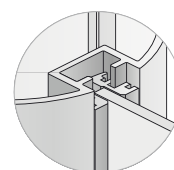
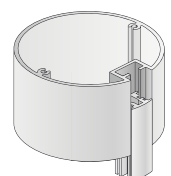
### Produkteigenschaften

- Pfosten aus Aluminium (silber eloxiert) auf Anfrage auch in anderen Farben
- Individuell kombinierbar
- Viele Größenvarianten
- Optional: Beschriftung/Lackierung auf Anfrage

\* Standardmäßig ist eine Nut offen. Nuten können einfach mittels handelsüblichem Werkzeug freigelegt werden.

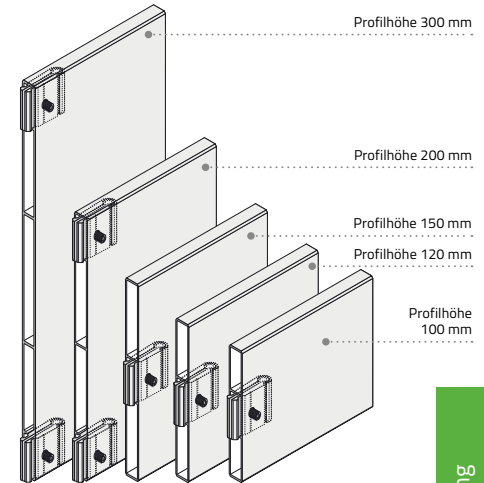
### Info

Die Reduzierblende ist ein Kombinationsprofil zur Reduzierung der Systemnut auf 3 oder 4 mm und bei umgekehrter Anwendung zum Abdecken der Systemnut. Geeignet für alle Basic Pfosten.


 Kombiprofile  
Reduzierblenden

 Umgekehrte  
Anwendung der  
Reduzierblende

## Preistabelle Basic Hohlkammerprofile AL

Artikel	Maße in mm	nutzbares Sichtformat in mm	Spreizbefestigung	Bestell-Nr.	Preis €
Hohlkammerprofil	100 x 650	100 x 640	2 Stück	219340	45,50
	100 x 850	100 x 840	2 Stück	219341	48,60
	100 x 1000	100 x 990	2 Stück	218950	51,80
	100 x 1200	100 x 1190	2 Stück	218951	55,90
	100 x 1500	100 x 1490	2 Stück	218952	64,00
	100 x 2000	100 x 1990	2 Stück	218953	80,20
	120 x 1000	120 x 990	2 Stück	218954	58,30
	120 x 1200	120 x 1190	2 Stück	218955	64,00
	120 x 1500	120 x 1490	2 Stück	218957	72,10
	120 x 2000	120 x 1990	2 Stück	218959	87,50
	150 x 650	150 x 640	2 Stück	219342	59,90
	150 x 850	150 x 840	2 Stück	219343	65,60
	150 x 1000	150 x 990	2 Stück	218960	70,40
	150 x 1200	150 x 1190	2 Stück	218961	77,70
	150 x 1500	150 x 1490	2 Stück	218963	87,40
	150 x 2000	150 x 1990	2 Stück	218965	126,30
	200 x 650	200 x 640	4 Stück	219344	77,70
	200 x 850	200 x 840	4 Stück	219345	87,40
	200 x 1000	200 x 990	4 Stück	218966	93,10
	200 x 1200	200 x 1190	4 Stück	218967	102,00
200 x 1500	200 x 1490	4 Stück	218968	121,50	
200 x 2000	200 x 1990	4 Stück	218969	158,70	
300 x 1000	300 x 990	4 Stück	218970	169,50	
300 x 1200	300 x 1190	4 Stück	218971	155,50	
300 x 1500	300 x 1490	4 Stück	218972	186,20	
300 x 2000	300 x 1990	4 Stück	218973	239,70	



## Modellreihe Aluminium

## Basic Hohlkammerprofile AL

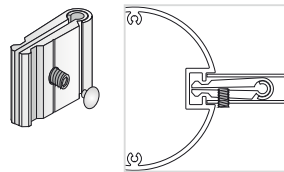
Aluminiumkassette, Materialstärke: 15,8 mm. Beidseitig nutzbar zur Montage in Basic Pfosten AL. Lieferung erfolgt inkl. Bohrungen, Spreizbefestigungen und Schraubenkopfabdeckungen.

## Produkteigenschaften

- Stabile Aluminiumkassette
- Materialstärke: 15,8 mm
- Beidseitig nutzbar
- Inkl. Bohrungen, Spreizbefestigungen und Schraubenkopfabdeckungen
- Optional: Beschriftung/Lackierung auf Anfrage

## Info: Funktionsweise Spreizbefestigung

Hohlkammerprofile und Quertraversen werden inklusive Spreizbefestigungen zur Montage in den Pfostennuten geliefert. Positionieren Sie die beidseitig nutzbaren Hohlkammerprofile/Quertraversen an die gewünschten Stelle in der Nut des Pfostens und fixieren Sie diese durch das Festziehen der Schraube.



Spreizbefestigung

## Modellreihe Aluminium

## Basic Beschriftungspaneele AL

Paneele zur doppelseitigen Beschriftung bestehend aus 3 mm Aluminiumverbund oder 16 mm Aluminiumrahmen, silber eloxiert oder weiß. Jeweils mit seitlich angebrachtem Profil zur Aufnahme in der Pfostennut.

## Produkteigenschaften

- Aluminium
- Individuell kombinierbar
- Viele Größenvarianten
- Doppelseitig nutzbar
- Verfügbar in Weiß und Silber
- Optional: Beschriftung/Lackierung auf Anfrage

## Preistabelle Berlin Basic Beschriftungspaneele

Artikel	Maße in mm	nutzbares Sichtformat in mm	Materialstärke in mm	Spreizbefestigung	Bestell-Nr.	Preis €
Beschriftungspaneele	500 x 1012	500 x 990	3	silber	219178	121,50
	500 x 1012	500 x 990	3	weiß	218924	121,50
	1000 x 1012	1000 x 990	3	silber	219177	153,80
	1000 x 1012	1000 x 990	3	weiß	218923	153,80
	1000 x 990	997,5 x 987,5	16	silber	218925	322,20
	1000 x 990	997,5 x 987,5	16	weiß	219179	322,20

## Info

Für eine individuelle Beschriftung benötigen wir Bilder und Logos als Vektordatei.

**Modellreihe Entrée**

# Entrée Pfosten AL

Der hochwertige Pfosten für blitzschnellen Paneelwechsel.

Ein Entrée Pfosten besteht aus einem Abdeckprofil und einem zur Bodenmontage um 500 mm verlängerten Grundprofil. Zum Lieferumfang gehören passende Deckel sowie durch die Paneelstärke bestimmte Ausgleichsblenden. Entrée wird vormontiert geliefert.

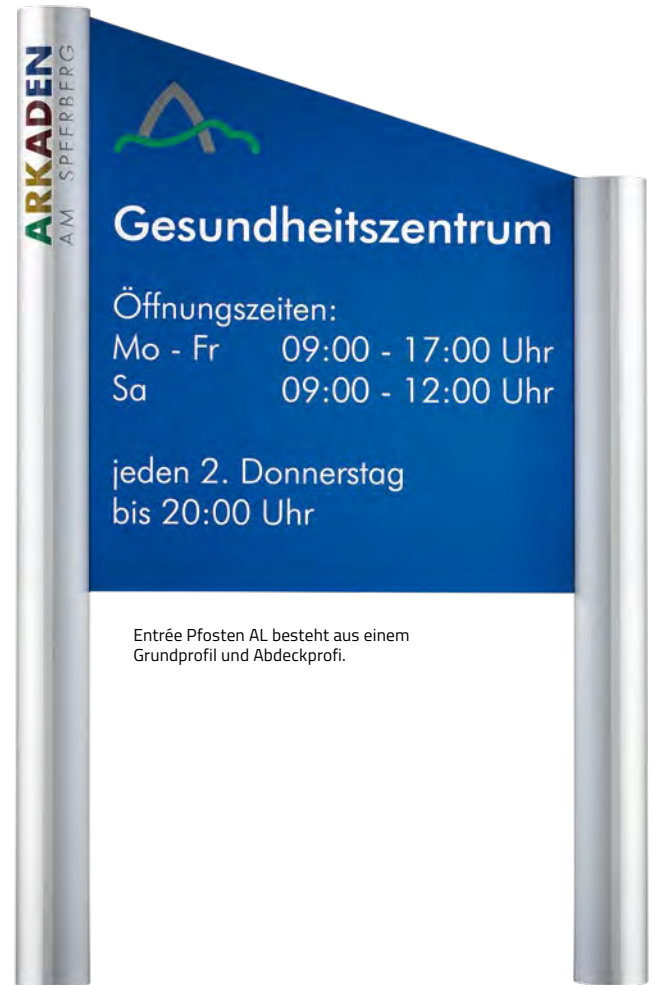
Entrée Pfosten sind auch für einpfostige Schilder verwendbar.

### Produkteigenschaften

- Pfosten aus Aluminium (silber eloxiert)  
auf Anfrage auch in anderen Farben
- Beschriftungsfläche aus Aluminiumverbund  
(weiß RAL 9016) oder Hohlkammerprofil
- Beschriftung per Digitaldruck oder Folienplott direkt  
auf die Beschriftungsfläche
- Aufstellart: zum Einbetonieren
- Inkl. Linsenkopfschrauben zum Befestigen des Paneels
- Kombinierbar mit Hohlkammerprofilen und Beschriftungspaneelen
- Optional: Beschriftung/Lackierung auf Anfrage

 **Tipp**

Das Aufstellen des BERLIN Entrée erfolgt nur durch das Einfundamentieren des um 500 mm verlängerten Grundprofils. Um ein späteres Auswechseln der Paneele zu ermöglichen, muss sich das Abdeckprofil über dem Fundament befinden und frei zugänglich sein.



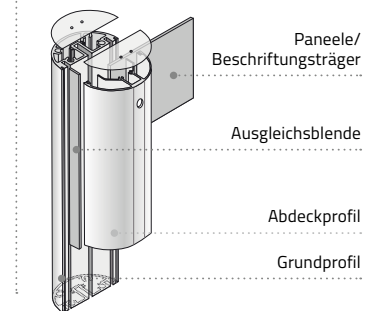
Entrée Pfosten AL besteht aus einem Grundprofil und Abdeckprofil.



Einpfostiges Schild


 **Info**

Blitzschnelle Paneelwechsel möglich. Die Pfosten sind sehr robust und können auf Wunsch auch beschriftet werden.

**Aufbau Entrée-Pfosten**

**Preistabelle Entrée Pfosten AL**

Artikel	Länge* in mm	Ø in mm	f. Material- stärken in mm**	Bestell-Nr.	Preis €
100 mm - Profil rund	1500	100	1 - 16**	218884	254,20
	2000	100	1 - 16**	218889	306,00
	2500	100	1 - 16**	218890	357,80
	3000	100	1 - 16**	218895	391,90
150 mm - Profil rund	2000	150	1 - 16**	218918	391,90
	2500	150	1 - 16**	218919	443,70
	3000	150	1 - 16**	218920	511,70
	3500	150	1 - 16**	218921	701,10
	4000	150	1 - 16**	218922	769,10

\* Das angegebene Maß entspricht der Abdeckprofillänge  
(Grundprofillänge = angegebenes Maß + 500 mm = Lieferlänge).

\*\* Bitte geben Sie im Auftragsfall die Materialstärke  
des Beschriftungsträgers an.

## Modellreihe Entrée

## Entrée Hohlkammerprofile

Höchste Flexibilität bei einem individuellen und zeitlosen Design.

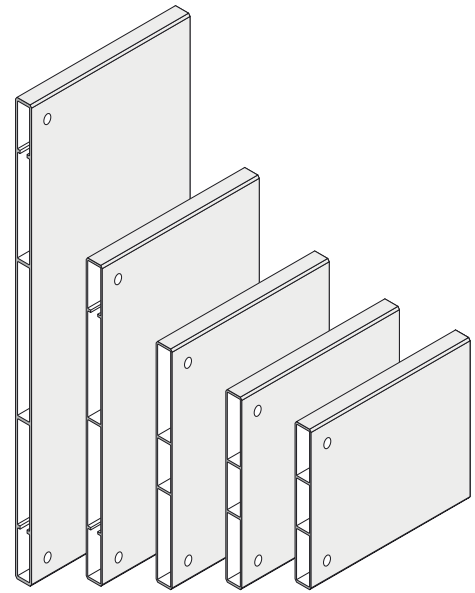
Das Hohlkammerprofil wird von den Entrée Pfosten erfasst. Der Außenaufsteller punktet nicht nur durch seine hohe Stabilität, sondern auch durch einen hochwertigen Druck, der witterungsbeständig und UV-geschützt ist. Die Beschriftungsflächen lassen sich frei nach Ihren Wünschen gestalten.

## Produkteigenschaften

- Stabile Aluminiumkassette
- Materialstärke: 15,8 mm
- Beidseitig nutzbar
- Inkl. vier Bohrungen Ø 6 mm
- Mit hochwertigem Druck, witterungsbeständig und UV-geschützt
- Optional: Beschriftung/Lackierung auf Anfrage

 Info

Für eine individuelle Beschriftung benötigen wir Bilder und Logos als Vektordatei. Bitte teilen Sie uns auch die gewünschte Schriftart mit.

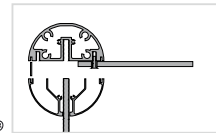
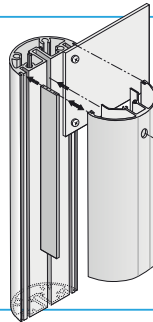


Hohlkastenprofile (Aluminiumkassetten)

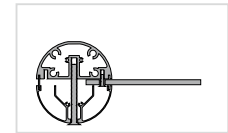
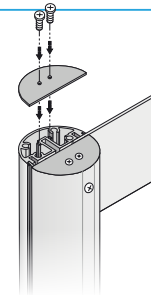
 Info

## Entrée Montage

Die beiden M8-Schrauben durch die Bohrungen des Abdeckprofils führen und mit dem Gewindekanal des Grundprofils verschrauben. Dabei die von den Paneelstärken abhängigen Ausgleichsblenden in die dafür vorgesehenen Nuten einsetzen.



Die beiden Deckel mit den mitgelieferten Senkkopfschrauben auf das Grund- und Abdeckprofil aufschrauben.



Draufsicht des fertig montierten Systems

## Preistabelle Entrée Hohlkammerprofile

Artikel	Maße in mm	nutzbares Sichtformat in mm	Stärke in mm	Ausführung	Bestell-Nr.	Preis €	
Hohlkammerprofil	100 x 1000	100 x 944	15,8	silber eloxiert	218872	51,80	
	100 x 1200	100 x 1144	15,8	silber eloxiert	218873	55,90	
	100 x 1500	100 x 1444	15,8	silber eloxiert	218874	64,00	
	100 x 2000	100 x 1944	15,8	silber eloxiert	218875	80,20	
	120 x 1000	120 x 944	15,8	silber eloxiert	218876	58,30	
	120 x 1200	120 x 1144	15,8	silber eloxiert	218877	64,00	
	120 x 1500	120 x 1444	15,8	silber eloxiert	218878	72,10	
	120 x 2000	120 x 1944	15,8	silber eloxiert	218879	87,40	
	150 x 1000	150 x 944	15,8	silber eloxiert	218880	70,40	
	150 x 1200	150 x 1144	15,8	silber eloxiert	218881	77,70	
	150 x 1500	150 x 1444	15,8	silber eloxiert	218882	87,40	
	150 x 2000	150 x 1944	15,8	silber eloxiert	218883	126,30	
	200 x 1000	200 x 944	15,8	silber eloxiert	218885	93,10	
	200 x 1200	200 x 1144	15,8	silber eloxiert	218886	102,00	
	200 x 1500	200 x 1444	15,8	silber eloxiert	218887	121,50	
	200 x 2000	200 x 1944	15,8	silber eloxiert	218888	158,70	
	300 x 1000	300 x 944	15,8	silber eloxiert	218891	144,10	
	300 x 1200	300 x 1144	15,8	silber eloxiert	218892	155,50	
	300 x 1500	300 x 1444	15,8	silber eloxiert	218893	186,20	
	300 x 2000	300 x 1944	15,8	silber eloxiert	218894	239,60	
<b>Zubehör</b>	<b>Ausführung</b>						
Linsenschrauben	für Hohlkammerprofil bis 4 mm, 1 VE = 10 Stück				235128	2,90	
	für Hohlkammerprofil 4 bis 8 mm, 1 VE = 10 Stück				235129	2,90	



## Modellreihe Edelstahl

**Zeitlos und zurückhaltend:** Bereits am Eingang erwartet den Besucher eine geschmackvolle Begrüßung.

Die Verwendung von gebürsteten Beschriftungsflächen in Edelstahloptik sowie die Möglichkeit von hoch- oder querformatigen Aufstellern lässt keine Wünsche offen. Die Weiterführung erfolgt im Innenbereich durch Innenaufsteller, Wandwegweiser und Deckenhänger in gleicher Systembauweise. Edelstahl – auf das Wesentliche reduziert – ist die Basis für die papierflexible Innenbeschilderung: ein „rahmenloser“ Informationsträger für alle besonders anspruchsvollen architektonischen Lösungen.

### Produkteigenschaften

- Edelstahl
- Rahmenlose Optik
- Hochwertig und modern
- Auffallend
- Papierflexibel durch aufgesetzte Module



Wie bei allen Modellreihen kann die Aktualisierung von Informationen schnell und kostengünstig durch den Nutzer durchgeführt werden.

### Modellreihe Edelstahl

## Außenaufsteller ES Magnum XL

**Auffallend und selbstbewusst** – die neue große Stele stellt Ihre Information souverän in den Vordergrund.

Zusätzliche, verdeckt liegende Verbindungsprofile sorgen für die nötige Stabilität und dienen dem Beschriftungsträger aus Aluminiumverbund in Edelstahloptik als Verstärkung. Der Aufsteller ist oben mit einem silbernen Deckel verschlossen. Die Montage erfolgt mittels verlängerten Seitenpfosten oder Bodenplatten (jeweils separat zu bestellen), die von außen verschraubt werden.


### Produkteigenschaften

- Umlaufendes Profil aus Aluminium (silber eloxiert) auf Anfrage auch in anderen Farben
- Beschriftungsfläche aus Aluminiumverbund
- Tiefe: 167 mm
- Beschriftung per Digitaldruck oder Folienplott direkt auf die Beschriftungsfläche
- Optional: Beschriftung/Lackierung auf Anfrage

### Preistabelle Außenaufsteller ES Magnum XL

Artikel	(B x H x T) in mm	Beschriftungsfläche (B x H) in mm	Windlastzone	Bestell-Nr.	Preis €
Außenaufsteller ES Magnum XL	3000 x 1000 x 167	3000 x 995,5	2	219295	3046,00
	3000 x 1250 x 167	3000 x 1245,5	2	219296	3675,00
	3000 x 1500 x 167	3000 x 1495,5	2	219297	4067,00
	4000 x 1250 x 167**	4000 x 1245,5	2	219298	4600,00
	4000 x 1500 x 167**	4000 x 1495,5	2	219299	5058,00
	5000 x 1250 x 167**	5000 x 1245,5	2	219300	5294,00
	5000 x 1500 x 167**	5000 x 1495,5	2	219301	5827,00
	6000 x 1250 x 167**	6000 x 1245,5	1	219302	6037,00
	6000 x 1500 x 167**	6000 x 1495,5	1	219303	6418,00
<b>Zubehör (bitte separat bestellen)</b>					
	2 verzinkte Stahlrohre 140 x 80 x 6 x 1000 mm			235130	352,40
	2 Bodenplatten, Stahl verzinkt, 250 x 250 x 25 mm, 4 Bohrungen Ø 18 mm, Schaft 140 x 80 x 6 x 500 mm			235131	514,40
	2 Bodenplatten, Stahl verzinkt, 300 x 300 x 25 mm, 4 Bohrungen Ø 26 mm, Schaft 140 x 80 x 6 x 500 mm			235133	600,10

\*\*Beschriftungsträger ist ab 3 Meter geteilt.



Profilsansicht



## Modellreihe Edelstahl

## Außenaufsteller ES

Die elegante Art, Besucher zu begrüßen. Der Außenaufsteller besticht durch Design und Ästhetik.

## Außenaufsteller ES (kleine Ausführung)

Der Aufsteller besteht aus einem silber eloxierten Aluminiumrahmen, der auf Gehrung geschnitten und mittels innen liegender Winkel verbunden ist. Die doppelseitigen Beschriftungsträger sind aus Aluminiumverbund (3 mm) in Edelstahloptik. Die Tiefe beträgt insgesamt 45 mm. Die Montage erfolgt mittels der um 300 bzw. 500 mm verlängerten Seitenpfosten. Für diese Ausführung gibt es keinen statischen Nachweis.

## Außenaufsteller ES (große Ausführung)

Der Grundkörper besteht aus einem silber eloxierten Aluminiumrahmen, der auf Gehrung geschnitten und mittels innen liegenden Winkeln verbunden ist. Zusätzliche verdeckte Verbindungsprofile sorgen für die nötige Stabilität und dienen dem Beschriftungsträger aus Aluminiumverbund in Edelstahloptik als Verstärkung. Die Tiefe beträgt insgesamt 80 mm. Die Montage erfolgt mittels um 500 mm verlängerter Verstärkungsrohre (Stahl 60 x 60 mm).

## Produkteigenschaften

- Material: Aluminium (silber eloxiert)
- Tiefe: 45 mm (kleine Ausführung)  
80 mm (große Ausführung)
- Hochformat mit vertikaler Bürstung
- Querformat mit horizontaler Bürstung
- sehr stabil (große Ausführung)
- Optional: Beschriftung/Lackierung auf Anfrage

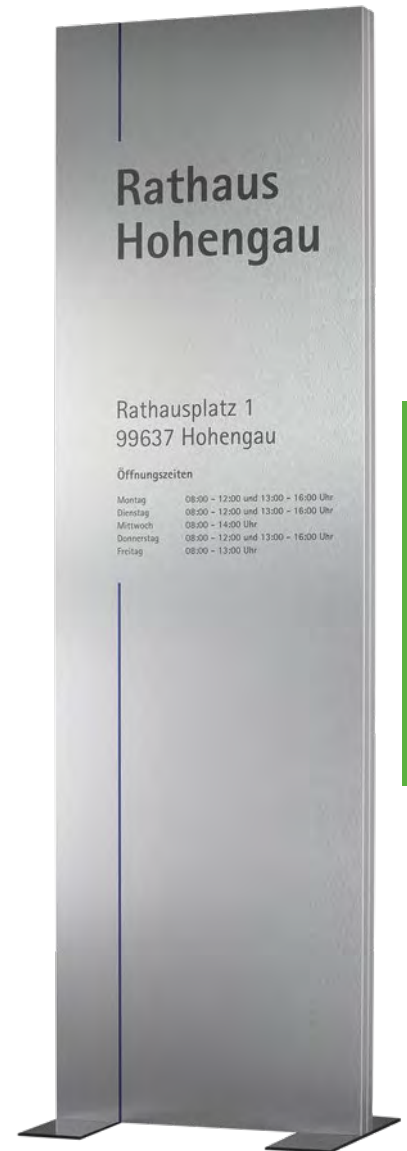


## Info

Für eine individuelle Beschriftung benötigen wir Bilder und Logos als Vektordatei.



Querformat horizontale Bürstung



Gebäudebeschilderung

## Preistabelle Außenaufsteller ES

Artikel	(B x H x T) in mm	Beschriftungsfläche (B x H) in mm	Windlastzone	Bestell-Nr.	Preis €
<b>Außenaufsteller ES (kleine Ausführung)</b>					
Außenaufsteller ES (klein)	1500 x 450 x 45	1497,5 x 445,5	-	219304	760,10
	1800 x 450 x 45	1797,5 x 445,5	-	219305	950,60
<b>Außenaufsteller ES (große Ausführung)</b>					
Außenaufsteller ES Hochformat	1500 x 625 x 80	1497,5 x 620,5	2	219306	1064,90
	2000 x 730 x 80	1997,5 x 725,5	2	218833	1293,50
	2500 x 730 x 80	2497,5 x 725,5	2	218839	1514,50
	3000 x 730 x 80	2997,5 x 725,5	2	218845	1762,10
	2000 x 1000 x 80	1997,5 x 995,5	2	218829	1514,50
	2500 x 1000 x 80	2497,5 x 995,5	2	218835	1718,20
	3000 x 1000 x 80	2997,5 x 995,5	2	218841	2009,80
	2000 x 1250 x 80	1997,5 x 1245,5	2	218831	1514,50
	2500 x 1250 x 80	2497,5 x 1245,5	2	218837	1718,20
	3000 x 1250 x 80	2997,5 x 1245,5	1	218843	2085,90
Außenaufsteller ES Querformat	1250 x 1800 x 80	1247,5 x 1795,5	2	218821	1750,70
	1250 x 2000 x 80	1247,5 x 1995,5	2	218823	1750,70
	1250 x 2500 x 80	1247,5 x 2495,5	2	218825	1885,90
	1250 x 3000 x 80	1247,5 x 2995,5	2	218827	2143,10
<b>Alle Außenaufsteller ES können mit Bodenplatten zum Aufdübeln geliefert werden.</b>					



## Info

## Profilsichten (45 mm)



Aluminiumrahmen

## Profilsichten (80 mm)



(Technische Modifikationen vorbehalten, optische Abweichungen möglich.)


**Modellreihe Edelstahl**

## Innenaufsteller ES

Mobilität und Flexibilität zeichnen den Innenaufsteller aus.

Informationen können doppelseitig mittels Folienplott, Digitaldruck oder papierflexibel durch aufgebrauchte Wechselmodule den Weg weisen. Der Grundkörper besteht aus einem silber eloxierten Aluminiumrahmen. Als Beschriftungsträger dienen doppelseitig angebrachte Aluminiumverbundplatten (3 mm) in Edelstahloptik (vertikale Bürstung). Für den mobilen Einsatz werden in RAL 9007 lackierte Bodenplatten (350 x 120 x 6 mm) geliefert, die am Rahmen bündig verschraubt werden.

**Produkteigenschaften**

- Material: Aluminium (silber eloxiert)
- Tiefe: 45 mm
- Beschriftung mittels Folienplott, Digitaldruck oder papierflexiblen Modulen
- Inkl. Bodenplatten
- Optional: Beschriftung/Lackierung auf Anfrage

**Preistabelle Innenaufsteller ES**

Artikel	(B x H x T) in mm	Beschriftungsfläche (B x H) in mm	Bestell-Nr.	Preis €
Innen-aufsteller ES	1800 x 450 x 45	1795,5 x 445,5	218847	565,10
	2000 x 600 x 45	1995,5 x 595,5	218848	688,20
	2000 x 730 x 45	1995,5 x 725,5	218849	775,60

**Modellreihe Edelstahl**

## Deckenhänger ES

Elegant und zeitlos im Design: der Deckenhänger ES

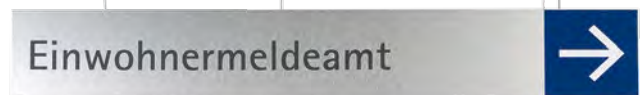
Der Deckenhänger besteht aus einem allseits geschlossenen Aluminiumrahmen, der beidseitig mit vertikal gebürsteten Verbundplatten in Edelstahloptik verkleidet ist. Die Beschriftung ist beidseitig möglich und erfolgt durch selbstklebende Folienbuchstaben, Digitaldruck oder Symbole.

**Produkteigenschaften**

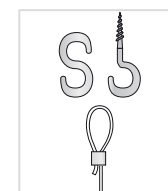
- Material: Aluminium (silber eloxiert)
- Beschriftungsfläche: Aluminiumverbundplatte 3 mm
- Inkl. 2 x 1,5 m Stahlseil und Pressösen zur Abhängung
- Beschriftung mittels individuellem Folienplott oder Digitaldruck
- Optional: Beschriftung/Lackierung auf Anfrage

**Preistabelle Deckenhänger ES**

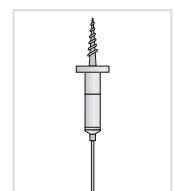
Artikel	(B x H x T) in mm	Beschriftungsfläche (B x H) in mm	Bestell-Nr.	Preis €
Deckenhänger ES	150 x 650 x 16	147,5 x 647,5	218815	192,70
	150 x 850 x 16	147,5 x 847,5	218816	202,40
	150 x 1000 x 16	147,5 x 997,5	218813	251,00
	150 x 1250 x 16	147,5 x 1247,5	218814	251,00
	250 x 650 x 16	247,5 x 647,5	218819	225,10
	250 x 850 x 16	247,5 x 847,5	218820	225,10
	250 x 1000 x 16	247,5 x 997,5	218817	289,80
	250 x 1250 x 16	247,5 x 1247,5	218818	289,80
<b>Zubehör (bitte separat bestellen)</b>				
Automatik	Tragkraft 25 kg pro Automatik		218760	13,20


**Info**
**Befestigung**

Die Deckenbefestigung erfolgt wahlweise mittels herkömmlicher Haken oder der Deckenautomatik. Die Automatik lässt ein nachträgliches Justieren zu, sodass Unebenheiten sowie kleine Unterschiede in der Seillänge mühelos ausgeglichen werden können.



Haken



Automatik



## Modellreihe Edelstahl

## Türschild ES

Den Blick auf das Wesentliche gerichtet.

Zeitlos und zurückhaltend bietet das Türschild ES den richtigen Rahmen für Informationen und Kennzeichnungen. Zwei Einstelllaschen im Grundschild halten die entspiegelte Abdeckung, die nur mit Hilfe eines Saugers entnommen werden kann.

## Produkteigenschaften

- Material: Edelstahl
- Entspiegelte Acryl-Abdeckhaube
- Verschiedene Größen
- Zur Schraub- und/oder Klebemontage
- Beschriftung mittels individuell bedruckbarer Papiereinlagen
- Liegt schön bündig an der Wand

## Preistabelle Türschild ES

Artikel	Maße (B x H) in mm	Beschriftungsfläche (B x H) in mm	Bestell-Nr.	Preis €
Türschild 75	74,75 x 149,5	72,5 x 147,5	218780	18,15
Türschild DIN A6	149,5 x 107	147,5 x 105	218792	19,60
Türschild 150	149,5 x 149,5	147,5 x 147,5	218776	15,90
Türschild 150	149,5 x 149,5	147,5 x 147,5	235150	13,70
Türschild 150, inkl. Kleber	149,5 x 149,5	147,5 x 147,5	234058	15,90
Türschild 150, inkl. Kleber	149,5 x 149,5	147,5 x 147,5	235151	13,70
Türschild DIN A5	212 x 149,5	209,5 x 147,5	218789	21,10
Türschild 182	182 x 182	179,5 x 179,5	218796	30,40
Wegweiser	149,5 x 299	147,5 x 296,5	218803	37,20
Türschild DIN A4	299 x 212	296,5 x 209,5	218786	35,60
Türschild DIN A4, Klebemontage, inkl. Kleber	299 x 212	296,5 x 209,5	218788	39,10
Wegweiser 299	299 x 299	296,5 x 296,5	218801	69,70
Türschild DIN A3	424 x 299	421,5 x 296,5	218783	56,70
Türschild DIN A3, Klebemontage, inkl. Kleber	424 x 299	421,5 x 296,5	218785	60,90



Türschild ES



Türschild ES fertig montiert

 **Tip**

Sparen Sie wertvolle Zeit bei der Montage und arbeiten Sie mit unserer Klebemontage. Aufwändiges Bohren und Schrauben waren gestern!

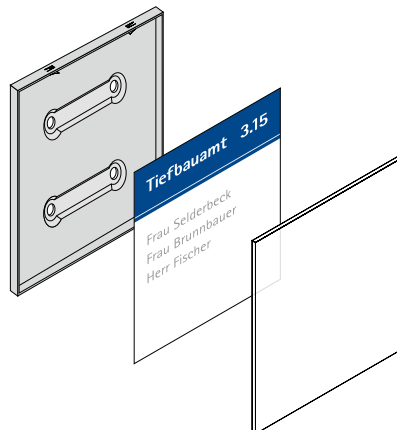
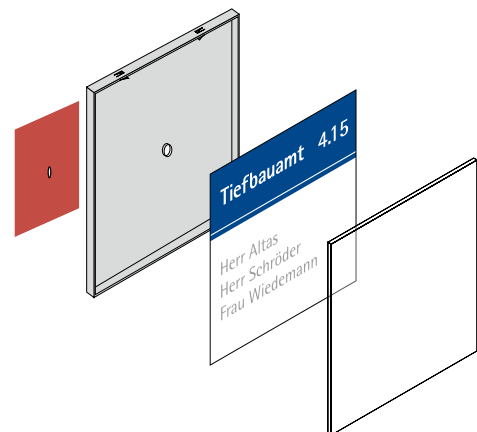
 **Info**
**Befestigung**

4-Loch-Montage = Schraubmontage

1-Loch Montage = Schraub und/oder Klebemontage

Papiereinlagen müssen separat bestellt werden.

**Bedruckung der Papiereinlagen auf Anfrage möglich!**

Schraubmontage/  
4-Loch-MontageKlebmontage/1-Loch  
Schraubmontage

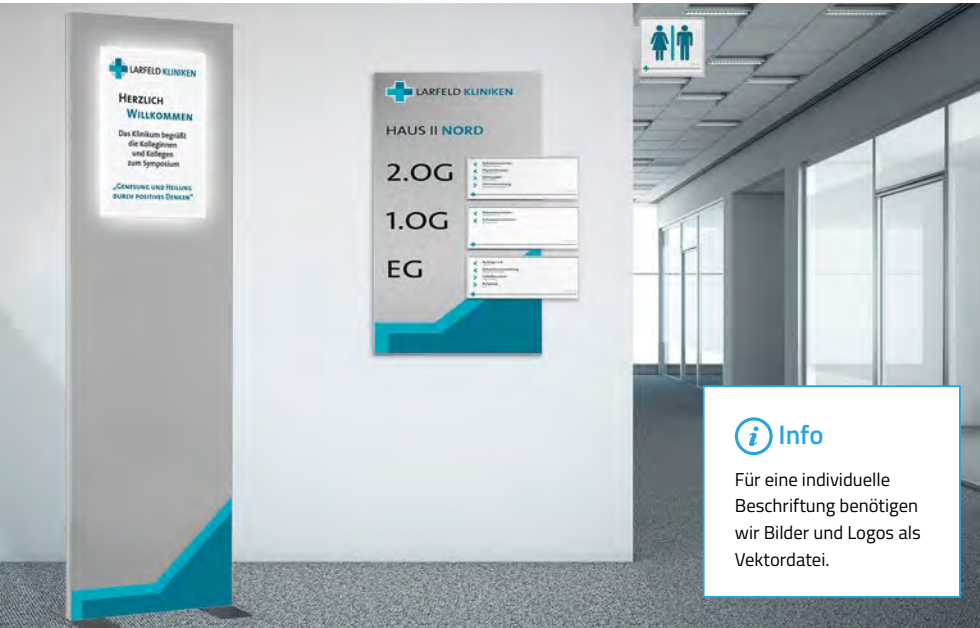
## Modellreihe Aluminium

Dezent und individuell

Besonders geeignet für individuelle Wünsche ist die Modellreihe Aluminium. Bereits im Außenbereich sind die Stelen immer an der richtigen Stelle – ganz gleich, ob im Hoch- oder Querformat. Das Leitbild des charmanten Rahmens wird im Innenbereich fortgeführt – bei Innenaufstellern, Wandwegweisern und Deckenhängern. Papierflexible Türschilder und Wegweiser erhalten durch den besonders filigranen Aluminiumrahmen ein ästhetisch anspruchsvolles und dezentes Erscheinungsbild.

### Produkteigenschaften

- Aluminiumrahmen
- edles Design
- individuelle Lösungen



#### Info

Für eine individuelle Beschriftung benötigen wir Bilder und Logos als Vektordatei.

### Modellreihe Aluminium

## Außenaufsteller AL

Schlicht und elegant sorgt der Außenaufsteller für einen bleibenden ersten Eindruck.

Setzen Sie vor Ihrem Eingang Akzente: Der Außenaufsteller überzeugt durch sein elegantes und zeitloses Design. Mit der Wahlmöglichkeit zwischen Hoch- und Querformat sind Ihren Gestaltungsmöglichkeiten keine Grenzen gesetzt. Verdeckte Verbindungsprofile sorgen für die nötige Stabilität und dienen dem Beschriftungsträger aus Aluminiumverbund (3mm) in RAL 9006 weißaluminium oder RAL 9016 verkehrsweiß als Verstärkung. Die Montage erfolgt mittels Seitenpfosten zum Einbetonieren.

### Produkteigenschaften

- Material: Aluminium (eloxiert)
- Farbe: silber (RAL 9006), auf Anfrage auch in anderen Farben
- Tiefe: 80 mm
- Beschriftung per Digitaldruck oder Folienplott direkt auf die Beschriftungsfläche
- Optional: Beschriftung/Lackierung auf Anfrage

### Preistabelle Außenaufsteller AL

Artikel	(B x H x T) in mm	Beschriftungsfläche (B x H) in mm	Windlastzone	Bestell-Nr.	Preis €
<b>Außenaufsteller Hochformat</b>					
	1500 x 625 x 80	1497,5 x 620,5	2	219183	933,40
	2000 x 730 x 80	1997,5 x 725,5	2	218502	1122,00
	2500 x 730 x 80	2497,5 x 725,5	2	218512	1314,40
	3000 x 730 x 80	2997,5 x 725,5	2	218520	1543,00
Außenaufsteller Hochformat	2000 x 1000 x 80	1997,5 x 995,5	2	218498	1314,40
	2500 x 1000 x 80	2497,5 x 995,5	2	218506	1560,20
	3000 x 1000 x 80	2997,5 x 995,5	2	218514	1762,10
	2000 x 1250 x 80	1997,5 x 1245,5	2	218500	1314,40
	2500 x 1250 x 80	2497,5 x 1245,5	2	218510	1560,20
	3000 x 1250 x 80	2997,5 x 1245,5	1	218516	1838,30
<b>Außenaufsteller Querformat</b>					
	1250 x 1800 x 80	1247,5 x 1795,5	2	218488	1522,10
Außenaufsteller Querformat	1250 x 2000 x 80	1247,5 x 1995,5	2	218492	1522,10
	1250 x 2500 x 80	1247,5 x 2495,5	2	218494	1657,30
	1250 x 3000 x 80	1247,5 x 2995,5	2	218496	1866,90



#### Tipps

Die Sondereditionen Black Line, Bronze Line und White Line machen die Modellreihe Aluminium zum ultimativen Leit- und Orientierungssystem am Puls der Zeit.





## Modellreihe Aluminium

## Außenaufsteller AL Magnum XL


Auffallend und selbstbewusst – die neue große Stele stellt Ihre Information souverän in den Vordergrund.

Unser Außenaufsteller Magnum XL ist durch seine Größe besonders auffällig. Die gebürsteten Aluminiumplatten sorgen für ein edles Erscheinungsbild vor Ihrer Eingangstür. Für die nötige Stabilität sorgen verdeckt liegende Innenprofile. Der Aufsteller ist oben mit einem silbernen Deckel verschlossen. Die Montage erfolgt mittels verlängerter Seitenpfosten oder Bodenplatten (jeweils separat zu bestellen), die von außen verschraubt werden.

## Produkteigenschaften

- Umlaufendes Profil aus Aluminium (silber eloxiert)  
Beschriftungsfläche aus Aluminiumverbund (silber, RAL 9006)  
auf Anfrage auch in anderen Farben
- Tiefe: 167 mm
- Beschriftung per Digitaldruck oder Folienplott direkt auf die Beschriftungsfläche
- Optional: Beschriftung/Lackierung auf Anfrage

Magnum XL Aufsteller: maximale Höhe 6 Meter.



Profiltiefe: 167 mm



## Außenaufsteller AL Magnum XL

Artikel	(B x H x T) in mm	Beschriftungsfläche (B x H) in mm	Windlastzone	Bestell-Nr.	Preis €
<b>Außenaufsteller Hochformat</b>					
	3000 x 1000 x 167	3000 x 995,5	2	219215	2648,00
	3000 x 1250 x 167	3000 x 1245,5	2	219216	3196,00
	3000 x 1500 x 167	3000 x 1495,5	2	219217	3534,00
	4000 x 1250 x 167	4000 x 1245,5	2	219211	3998,00
Außenaufsteller AL Magnum XL	4000 x 1500 x 167	4000 x 1495,5	2	219212	4400,00
	5000 x 1250 x 167	5000 x 1245,5	2	219213	4600,00
	5000 x 1500 x 167	5000 x 1495,5	2	219214	5067,00
	6000 x 1250 x 167	6000 x 1245,5	1	219218	5248,00
	6000 x 1500 x 167	6000 x 1495,5	1	219225	5582,00
<b>Zubehör</b>					
	2 Bodenplatten, Typ 1, Stahl verzinkt, 250 x 250 x 25 mm, 4 Bohrungen Ø 18 mm, Schaft 140 x 80 x 6 x 500 mm			235131	514,40
	2 Bodenplatten, Typ 2, Stahl verzinkt, 300 x 300 x 25 mm, 4 Bohrungen Ø 26 mm, Schaft 140 x 80 x 6 x 500 mm			235133	600,10


**Modellreihe Aluminium**

## Außenaufsteller AL mit LED-Beleuchtung

Perfekte Repräsentation – bei Tag und auch bei Nacht.

Machen Sie aus Ihrem Eingangsbereich ein Highlight. Mit dem Außenaufsteller Madrid setzen Sie Ihre Informationen ins richtige Licht. Mit dem Beschriftungsträger aus opalem Acrylglas und der innen liegenden LED-Technik wird eine angenehme Beleuchtung erzielt. Auch als einseitige Ausführung möglich: Hier ist die Rückseite aus Aluminiumverbund.

**ENORME LEUCHTKRAFT  
mindestens  
2.000 lm  
(Lumen)**

**Produkteigenschaften**

- Seitenpfosten aus silber eloxiertem Aluminiumprofil
- Tiefe: 113 mm
- Montage erfolgt mittels um 500 mm verlängerte Verstärkungsrohre (Stahl 60 x 60 mm) oder optional mit Bodenplatten
- Optional: Beschriftung/Lackierung auf Anfrage

**Preistabelle Außenaufsteller AL**

Artikel	(B x H x T) in mm	Beschriftungsfläche (B x H) in mm	Beleuchtung	Windlastzone	Bestell-Nr.	Preis €
<b>Außenaufsteller Hochformat</b>						
	2000 x 1000 x 113	1955 x 856	einseitig	2	219354	<b>2556,60</b>
	2500 x 1000 x 113	2455 x 856	einseitig	2	219355	<b>3108,40</b>
	2500 x 1250 x 113	2455 x 1106	einseitig	2	219356	<b>3200,40</b>
Außenaufsteller mit LED-Beleuchtung	3000 x 1250 x 113	2955 x 1106	einseitig	1	219357	<b>3660,20</b>
	2000 x 1000 x 113	1955 x 856	doppelseitig	2	219362	<b>2832,50</b>
	2500 x 1000 x 113	2455 x 856	doppelseitig	2	219363	<b>3100,40</b>
	2500 x 1250 x 113	2455 x 1106	doppelseitig	2	219364	<b>3476,30</b>
	3000 x 1250 x 113	2955 x 1106	doppelseitig	1	219365	<b>3954,50</b>

Alle Außenaufsteller AL mit LED-Beleuchtung können mit Bodenplatten zum Aufdübeln geliefert werden.

**Modellreihe Aluminium**

## Innenaufsteller AL

Wandelbar und mobil zeigt sich der Innenaufsteller.

Der Innenaufsteller überzeugt durch sein hohes Maß an Flexibilität. Informationen können doppelseitig mittels Grafiktext oder papierflexibel durch aufgebrachte Wechselmodule den Weg weisen. So können Sie Ihre Informationen stets eigenständig aktualisieren. Mit seiner großen Anpassungsfähigkeit ist der Innenaufsteller zur Beschilderung für nahezu alle Bereiche geeignet, wie z. B. Schulen, Universitäten, Kliniken oder Bürokomplexe.

**Produkteigenschaften**

- Material: Aluminium (eloxiert)
- Beschriftungsfläche aus Aluminiumverbundplatten (RAL 9006 oder RAL 9016)
- Tiefe: 45 mm
- Beschriftung per Digitaldruck oder Folienplott direkt auf die Beschriftungsfläche
- Inkl. Bodenplatte und Filzgleiter, Wechselmodule auf Anfrage
- Optional: Beschriftung/Lackierung auf Anfrage

**Preistabelle Innenaufsteller AL**

Artikel	(B x H x T) in mm	Beschriftungsfläche (B x H) in mm	Bestell-Nr.	Preis €
Innenaufsteller AL	1800 x 450 x 45	1795,5 x 445,5	218525	<b>484,20</b>
	2000 x 600 x 45	1995,5 x 595,5	218527	<b>591,00</b>
	2000 x 730 x 45	1995,5 x 725,5	218529	<b>646,10</b>
	2000 x 1000 x 45	1995,5 x 995,5	219314	<b>888,90</b>


**Tip**

Bitte übersenden Sie uns zur Bestellung von Wechselmodulen einen bemaßten Montageplan. Darin sollte berücksichtigt werden, dass zum Wechsel der Beschriftung die Wegweiser seitlich oder nach oben geöffnet werden müssen.



### Modellreihe Aluminium

## Deckenhänger AL direktbeschriftet

Auf Gehrung geschnitten und mittels innen liegenden Winkeln verbunden ist der Grundkörper aus einem silber eloxierten Aluminiumrahmen. Bündig eingelassene Aluminiumverbundplatten (3 mm in silber RAL 9006 oder weiß 9016) dienen als Beschriftungsträger. Die Gesamttiefe beträgt 16 mm.

### Produkteigenschaften

- Material: Aluminium (silber eloxiert), Beschriftungsfläche: Aluminiumverbundplatte 3 mm
- Inkl. 2 x 1,5 m Stahlseil und Haken zur Aufhängung
- Beschriftung mittels individuellem Folienplott oder Digitaldruck
- Optional: Beschriftung/Lackierung auf Anfrage

### Preistabelle Deckenhänger AL direktbeschriftet

Artikel	(B x H x T) in mm	Beschriftungsfläche (B x H) in mm	Bestell-Nr.	Preis €
Deckenhänger direktbeschriftet	150 x 650 x 16	147,5 x 647,5	218476	160,30
	150 x 850 x 16	147,5 x 847,5	218478	170,00
	250 x 650 x 16	247,5 x 647,5	218484	186,20
	250 x 850 x 16	247,5 x 847,5	218486	186,20
	250 x 1000 x 16	247,5 x 997,5	218480	241,30
	250 x 1250 x 16	247,5 x 1247,5	218482	241,30
<b>Zubehör (bitte separat bestellen)</b>				
Deckenautomatik	40 mm		218760	13,20



Deckenhänger Notausgang



Mit individuell bedruckbarer Papiereinlage

### Modellreihe Aluminium

## Deckenhänger AL papierflexibel

Die Beschriftung der Deckenhänger ist denkbar einfach: Neue Beschriftung ausdrucken und einfügen. Auch geeignet für die Beschilderung von Flucht- und Rettungswegen.

### Produkteigenschaften

- Material: Aluminium (silber eloxiert)
- Abdeckung: entspiegelte PVC-Abdeckhaube
- Inkl. 2 x 1,5 m Stahlseil und Haken zur Aufhängung
- Beschriftung mittels individuell bedruckbarer Papiereinlagen

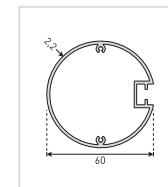
### Preistabelle Deckenhänger papierflexibel

Artikel	(B x H x T) in mm	Beschriftungsfläche (B x H) in mm	Bestell-Nr.	Preis €
Deckenhänger AL papierflexibel	150,5 x 299,5	144 x 293	218451	89,10
	150,5 x 596,5	144 x 590	218452	137,60
	212,5 x 596,5	206 x 590	234059	176,50
	299,5 x 422,5	293 x 416	218453	124,70

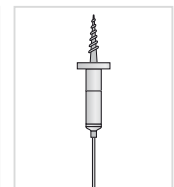
### Info

#### Befestigung

Die Deckenbefestigung erfolgt wahlweise mittels herkömmlicher Haken oder der Deckenautomatik. Die Automatik lässt ein nachträgliches Justieren zu, sodass Unebenheiten sowie kleine Unterschiede in der Seillänge mühelos ausgeglichen werden können.



Haken



Automatik

### Info

#### Befestigung

Zur formschönen Befestigung an der Decke empfehlen wir Ihnen unsere Automatik.



Deckenautomatik


**Modellreihe Madrid**

## Türschild und Wegweiser zur Wandmontage – papierflexibel

Elegant und schlicht – das Türschild im flachen Aluminiumrahmen

Die papierflexiblen Türschilder und Wandwegweiser erhalten durch den filigranen Aluminiumrahmen ein tolles Erscheinungsbild. Die Öffnungsrichtung der Abdeckhaube ist standardmäßig immer nach oben. Der Rahmen ist mit vier Schrauben an der Wand zu befestigen oder als Klebeschild erhältlich.

### Produkteigenschaften

- Material: Aluminium (silber eloxiert)
- Abdeckung: entspiegelte PVC-Abdeckhaube
- Schraub- und/oder Klebemontage
- Beschriftung mittels individuell bedruckbarer Papiereinlagen
- Auf Anfrage auch in taktile Ausführung erhältlich



Türschilder in verschiedenen Größen.

### Tip

Zur Sicherung gegen unbefugten Zugriff nutzen Sie unsere Entnahmesicherung

### Info

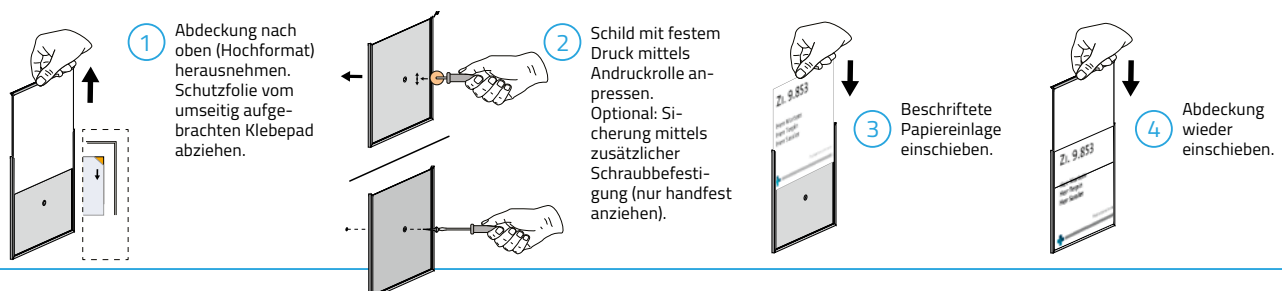
Papiereinlagen müssen separat bestellt werden.

Bedruckung der Papiereinlagen auf Anfrage möglich.

### Preistabelle Türschild/Wegweiser zur Wandmontage

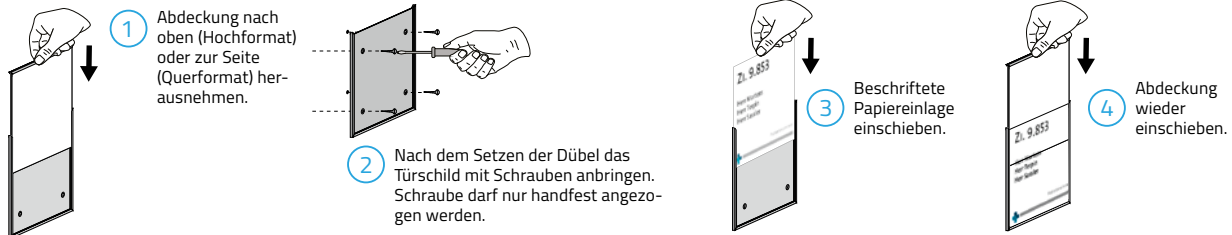
Artikel	(B x H) in mm	Beschriftungsfläche (B x H) in mm	Bestell-Nr.	Preis €
Türschild 75, Klebemontage	75,5 x 150,5	69 x 144	218409	15,00
Türschild 105, Klebemontage	105,5 x 105,5	99 x 99	219073	15,00
~DIN A6 hoch, Klebemontage	150,5 x 105,5	144 x 99	218424	15,50
~DIN A6 quer, Klebemontage	105,5 x 150,5	99 x 144	218438	15,50
Türschild 120, Klebemontage	120,5 x 120,5	114 x 114	218444	15,50
Türschild 150	150,5 x 150,5	144 x 144	218403	16,00
Türschild 150	150,5 x 150,5	144 x 144	235157	14,50
Türschild 150	150,5 x 150,5	144 x 144	225920	16,00
Türschild 150	150,5 x 150,5	144 x 144	235158	14,50
Türschild DIN A5 hoch	212,5 x 150,5	206 x 144	218421	20,00
Türschild DIN A5 quer	150,5 x 212,5	144 x 206	218436	20,00
Türschild 182	182,5 x 182,5	176 x 176	218440	22,50
Türschild Wegweiser hoch	299,5 x 150,5	293 x 144	234060	27,00
Türschild Wegweiser quer	150,5 x 299,5	144 x 293	218447	27,00
Türschild Wegweiser 212	212,5 x 212,5	206 x 206	218445	30,00
Türschild DIN A4 hoch	299,5 x 212,5	293 x 206	218417	30,00
Türschild DIN A4 quer	212,5 x 299,5	206 x 293	218433	30,00
Türschild	422,5 x 150,5	416 x 144	218437	37,50
Türschild	150,5 x 422,5	144 x 416	234061	37,50
Wegweiser 299	299,5 x 299,5	293 x 293	218446	37,50
Wegweiser DIN A3 hoch	422,5 x 299,5	416 x 293	218412	42,50
Wegweiser DIN A3 quer	299,5 x 422,5	293 x 416	218431	42,50
Wegweiser DIN A2 hoch	596,5 x 422,5	590 x 416	218410	71,50
Wegweiser DIN A2 quer	422,5 x 596,5	416 x 590	218430	71,50
Wegweiser DIN A1 hoch	844,5 x 596,5	838 x 590	218425	123,50
Wegweiser DIN A1 quer	596,5 x 844,5	590 x 838	218439	123,50
Wegweiser DIN A0 hoch	1192,5 x 844,5	1186 x 838	218426	216,50
Wegweiser DIN A0 quer	844,5 x 1192,5	838 x 1186	218441	216,50

### Info 1-Loch-/ Klebemontage





### Info 2-Lochmontage



### Modellreihe Madrid

## Hauptwegweiser und Außenschild AL

Schlank und elegant – ideal für großflächige Informationen


Der Hauptwegweiser ermöglicht individuelle Kombinationen verschiedenster Formate und Beschriftungsmöglichkeiten. Die Beschriftung kann direkt auf dem Grundkörper erfolgen. Für schnell austauschbare Informationen bieten aufmontierte Wechselmodule die ideale Lösung.

### Produkteigenschaften

- Material: Aluminium (eloxiert)
- Farbe: silber
- Beschriftung mittels Folienplott oder Digitaldruck direkt auf die Grundplatte
- Optional: Ausrüsten mit Wechselmodulen für Papiereinlagen
- Optional: Beschriftung/Lackierung auf Anfrage

### Preistabelle Türschild/Wegweiser zur Wandmontage

Artikel	(B x H) in mm	Beschriftungsfläche (B x H) in mm	Bestell-Nr.	Preis €
	450 x 300 x 16	447,5 x 297,5	219289	144,10
	450 x 450 x 16	447,5 x 447,5	218568	160,30
	650 x 300 x 16	647,5 x 297,5	219290	160,30
	650 x 450 x 16	647,5 x 447,5	218570	160,30
	650 x 650 x 16	647,5 x 647,5	218572	160,30
	850 x 300 x 16	847,5 x 297,5	219291	176,50
	850 x 450 x 16	847,5 x 447,5	218574	192,70
	850 x 650 x 16	847,5 x 647,5	218576	192,70
	850 x 850 x 16	847,5 x 847,5	218578	251,00
	1000 x 300 x 16	997,5 x 297,5	219292	186,20
	1000 x 450 x 16	997,5 x 447,5	218537	218,60
	1000 x 650 x 16	997,5 x 647,5	218539	218,60
	1000 x 850 x 16	997,5 x 847,5	218541	273,70
Hauptwegweiser/ Außenschild zur Wandmontage AL	1000 x 1000 x 16	997,5 x 997,5	218535	299,50
	1250 x 300 x 16	1247,5 x 297,5	219293	192,70
	1250 x 450 x 16	1247,5 x 447,5	218547	218,60
	1250 x 650 x 16	1247,5 x 647,5	218549	241,30
	1250 x 850 x 16	1247,5 x 847,5	218551	273,70
	1250 x 1000 x 16	1247,5 x 997,5	218543	322,20
	1250 x 1250 x 16	1247,5 x 1247,5	218545	322,20
	1500 x 1000 x 22,8	1497,5 x 997,5	218553	435,60
	1500 x 1500 x 22,8	1497,5 x 1497,5	218555	526,30
	1800 x 1000 x 22,8	1797,5 x 997,5	218557	468,00
	1800 x 1250 x 22,8	1797,5 x 1247,5	218559	484,20
	1800 x 1500 x 22,8	1797,5 x 1497,5	218560	542,50
	2000 x 1000 x 22,8	1997,5 x 997,5	218562	526,30
	2000 x 1250 x 22,8	1997,5 x 1247,5	218564	548,90
	2000 x 1500 x 22,8	1997,5 x 1497,5	218566	591,00




Hauptwegweiser mit aufgesetzten Modulen.



Auch im Querformat verfügbar.

### Tipps

Zur Realisierung eines MADRID Hauptwegweisers benötigen wir eine Planungsskizze. Bitte übersenden Sie uns dazu einen bemaßten Montageplan, der berücksichtigt, dass zum Wechseln der Beschriftung die Türschilder/Wegweiser seitlich oder nach oben geöffnet werden müssen. Die Module können ansonsten beliebig positioniert werden und z. B. auch ohne Überstand auf den Wandwegweiser aufgebracht werden.


**Modellreihe Aluminium**

## Haupt- und Etagenwegweiser AL zur Wandmontage

Maximale Flexibilität mit den auswechselbaren Beschriftungsfeldern

Der modulare Haupt- und Etagenwegweiser ist mit praktischen Wechselmodulen ausgestattet. Je nach Größe finden auf dem Wegweiser bis zu vier papierflexible Module Platz. Die Abdeckhaube ist im Handumdrehen geöffnet, Informationen können so schnell und unkompliziert aktualisiert werden.

### Produkteigenschaften

- Material: Aluminium (silber eloxiert)
- Abdeckung: Acryl (entspiegelt)
- Maße: 450 x 422 mm bis max. 1500 x 422,5 mm
- Beschriftung mittels Folienplott oder Digitaldruck direkt auf die Grundplatte oder mit Wechselmodulen für Papiereinlagen
- Optional: Beschriftung/Lackierung auf Anfrage

### Preistabelle Türschild/Wegweiser zur Wandmontage

Artikel	Maße (B x H x T) in mm	Wechselmodule	Fußbereich	Bestell-Nr.	Preis €
Haupt-/Etagenwegweiser zur Wandmontage	450 x 422,5 x 16	1	bündig	218522	297,90
	850 x 422,5 x 16	2	50	218523	403,20
	1250 x 422,5 x 16	3	100	219258	510,10
	1500 x 422,5 x 16	4	bündig	219259	654,20

HAUS II NORD	
<b>2. Stockwerk</b>	
➤	Schwesternzimmer
➤	Patientenzimmer 2.125 - 2.212
➤	Behandlungsraum Physio 2
➤	OP-Saal
➤	Aufwachraum
<b>1. Stockwerk</b>	
➤	Schwesternzimmer
➤	Patientenzimmer 1.112 - 1.311
➤	Ausgang exit
➤	Café
➤	Anmeldung

HAUS II NORD	
<b>3. Stockwerk</b>	
➤	Schwesternzimmer
➤	Patientenzimmer 3.323 - 3.225
➤	Geburtsvorbereitung Ge.-Bu 2
➤	Kreißsaal
➤	Kinderklinik
<b>2. Stockwerk</b>	
➤	Schwesternzimmer
➤	Patientenzimmer 2.125 - 2.212
➤	Behandlungsraum Physio 2
➤	OP-Saal
➤	Aufwachraum
<b>1. Stockwerk</b>	
➤	Schwesternzimmer
➤	Patientenzimmer 1.112 - 1.311
➤	Ausgang exit
➤	Café
➤	Anmeldung
<b>Information</b>	
Sonntag ökumenischer Gottesdienst in der Hauskapelle.	
Beginn: 09.30 Uhr	
Ich freue mich auf Euer erscheinen. Euer Pfarrer Markus Kastl	



## Schaukasten

## Außenschaukasten Modell A

Hochwertige Schaukästen für den Außenbereich

Stabil und formschön präsentiert der Außenschaukasten Modell A Ihre Informationen und bietet Platz für schnell wechselnde Informationen. Er ist zur Wand- und Ständermontage geeignet und optional mit Beleuchtung lieferbar. Durch seine verschiedenen Aufstellvarianten fügt er sich individuell in jede Umgebung ein.

## Produkteigenschaften

- Rahmen aus silber eloxiertem Aluminium (E6/EV1)
- Rückwand (magnethaftend) lackiert nach RAL 9016 verkehrsweiß
- Verglasung: Einscheibensicherheitsglas
- 2 Sicherheitsschlösser im unteren Blendrahmenprofil
- Optional mit Beleuchtung



Außenschaukasten zur Wandmontage

## Preistabelle Außenschaukasten Modell A

Artikel	Maße (B x H x T) in mm	Sichtfläche (B x H) in mm	Seiten	Bestell-Nr.	Preis €
Außenschaukasten Modell A ohne LED-Beleuchtung	1055 x 1230 x 50	940 x 1120	15 x A4	227549	641,90
	1055 x 1450 x 50	940 x 1340	18 x A4	234062	709,90
	1050 x 1670 x 50	940 x 1560	21 x A4	232123	770,70
	1050 x 1890 x 67	920 x 1760	24 x A4	234063	835,00
Außenschaukasten Modell A mit LED-Beleuchtung	1055 x 1450 x 50	940 x 1340	18 x A4	234064	941,70
	1050 x 1670 x 50	940 x 1560	21 x A4	234065	1009,80
	1050 x 1890 x 67	920 x 1760	24 x A4	234066	1101,70



## Schaukasten

## Außenschaukasten Modell F

Praktischer Schaukasten zur Wandmontage

Schlank und elegant bietet der Schaukasten Modell F Platz für bis zu 12 DIN-A4-Seiten. Der Schaukasten ist ideal für den Außenbereich und kann direkt an der Wand montiert werden.

## Produkteigenschaften

- Rahmen aus silber eloxiertem Aluminium (E6/EV1)
- Rückwand (magnethaftend) lackiert nach RAL 9016 verkehrsweiß
- Verglasung: Einscheibensicherheitsglas
- 2 Sicherheitsschlösser im unteren Blendrahmenprofil
- optional mit Beleuchtung

## Preistabelle Außenschaukasten Modell F

Artikel	Maße (B x H x T) in mm	Sichtfläche (B x H) in mm	Seiten	Bestell-Nr.	Preis €
Außenschaukasten Modell F	755 x 585 x 38	660 x 480	4 x A4	234067	270,40
	755 x 1045 x 45	660 x 940	8 x A4	222908	329,30
	1075 x 1045 x 45	980 x 940	12 x A4	229996	430,40



Kopfschild



Mitfahrerschild mit vier Zielen.

**i Info**

**Bremicker hat sich für die Mitfahrer-Haltestelle ein ganz besonderes System überlegt:**

Ein Schild, an dem ein Daumen an die Zeile des gewünschten Ortes mittels Magnet verschoben werden kann. Der Autofahrer erkennt somit klar, wohin die Reise des „Trampers“ gehen soll.



Der Daumen wird einfach mit Magneten justiert.



Kombinieren Sie Ihre neue Mitfahr-Haltestelle gleich mit der passenden Bank und einem Abfallbehälter für ein ordentliches Stadtbild! Stadtmöbiliar finden Sie ab S. 318.

**Barrierefrei**

## Mitfahrer-Haltestelle

Menschen miteinander verbinden und den meist leeren drei Sitzen auf der Autofahrt einen Sinn geben: Das bietet die Mitfahrer-Haltestelle!

Wenn das Auto streikt oder der nächste Bus auf sich warten lässt, steckt man mancherorts in der Bredouille.

Mitfahrer-Haltestellen sind eine moderne Version des Trampens oder des Fahrens per Anhalter. Die Idee, solche Stationen in ländlichen Gebieten aufzubauen, ist angesichts zweier Gesichtspunkte besonders sinnvoll: Einerseits spielt der demografische Wandel eine entscheidende Rolle. Dem drohenden Verlust der Mobilität wirken die Haltestellen entgegen.

Zusätzlich hilft das Angebot, die Dorfgemeinschaft zu stärken, weil Fahrer und Mitfahrer ins Gespräch kommen. Nicht zu vergessen ist der Beitrag zum Klimaschutz.



Den passenden Mülleimer finden Sie ab S. 329.

### Preistabelle Mitfahrer-Haltestellen-System mit 4 Zielen inkl. Befestigungsmaterial

Artikel	Bestell-Nr.	Preis €
Kopfschild: 600 x 600 mm Alform I RA1	11100000001	106,50
Wegweiser mit bis zu 4 Zielen: 420 x 900 mm Alform I RA1 inkl. „Daumenhand“ aus Aluminiumverbund 3 mm, an einer Stange befestigt und mittels Magnet positionierbar.	10000000001	210,50
Alform-Schelle AKT 60 mm mit Zubehör mit breitem Klemmstück	243AKTA2060	7,60
Rohrpfosten 60 x 3500 mm	201P0700000	38,50
Bodenhülse aus Grauguss ø 60 mm 500 mm lang	251D0600500	36,50

# Digitale Wegweisung – Digital Wayfinding



Digitale Wegweisung - Digital Wayfinding

Möglichkeiten der digitalen Wegweisung.

## Digitale Wegweisung

### Design trifft Technik

Heutzutage sind digitale Medien aus unserem Leben nicht mehr wegzudenken. Zur Orientierung Ihrer Besucher, zur Bewerbung Ihrer Produkte oder zur Information Ihrer Gäste: Bremicker sorgt für einen professionellen und modernen Eindruck beim Empfang. Mit der schlanken, digitalen Stele haben Sie die perfekte Lösung, um zu werben oder aktuell zu informieren. Die einfache Bestückung des Mediaplayers mit einem USB-Stick ist ohne zusätzliche Software möglich. Die Stele kann auf Kundenwunsch individuell gestaltet werden.

Die Displays sind für die dauerhafte Nutzung (24/7) ausgelegt und nutzen keinen TV-Tuner, was einen Betrieb ohne GEZ-Gebühren ermöglicht.

**👤 Sie benötigen Hilfe?**

Natürlich haben wir auf Wunsch weitere Produktserien und Größen. Bitte wenden Sie sich an unser Beratungsteam!

**Bitte wenden Sie sich an unsere Fachabteilung unter:**

**Telefon: +49 (0) 881 642-0**  
**E-Mail: [vertrieb@bremicker-vt.de](mailto:vertrieb@bremicker-vt.de)**



Digitales Türschild, auch als Raumbuchungssystem verwendbar




Go2 Digitale Stele

# Taktile Systeme



Montageschablone



Leitstreifen

## Barrierefrei

## Bodenleitsysteme Kunststoff

Integration aller Menschen – mittels barrierefreier Beschriftungen und Kennzeichnungen

Schon lange spielt nicht nur die klassische Beschilderung mittels taktiler Buchstaben und Zeichen sowie die Braille-Schrift eine Rolle. Der Bereich barrierefreie Wegeleitung umfasst viel mehr und davon profitieren neben blinden und sehbehinderten Menschen auch alle anderen. Ganz gleich, ob jung oder alt, unsere Systeme zur Barrierefreiheit helfen allen Menschen gleichermaßen bei der Orientierung. Wir sorgen für mehr Übersicht auch an unbekanntenen Orten. Dabei sind große Schriftbilder und starke Kontraste besonders wichtig.

### Produkteigenschaften


- Material: Polyurethan
- Verschiedene Farben
- Individuelle Längen
- 45° abfallend
- Zur Klebmontage geeignet

### Tipp

Taktile Bodenleitsysteme können mit „Express-Verlegeschablonen“ schnell montiert werden. Sparen Sie bis zu 80% der Montagezeit ein.


### Preistabelle Bodenleitsysteme Kunststoff

Artikel	Ausführung	Maße (B x H) in mm	Bestell-Nr.	Preis €	
Leitstreifen	weiß	16 x 295	235194	93,40	
	gelb	16 x 295	235195	93,40	
	signalrot	16 x 295	235197	93,40	
	schwarz	16 x 295	225489	93,40	
	grau	16 x 295	235196	93,40	
	weiß	35 x 295	235198	104,80	
	gelb	35 x 295	235199	104,80	
	signalrot	35 x 295	235201	104,80	
	schwarz	35 x 295	235200	104,80	
grau	35 x 295	227998	104,80		
Aufmerksamkeitsnoppen	weiß	Maße Ø in mm 25	235202	30,50	
	gelb	25	235203	30,50	
	rot	25	235209	30,50	
	schwarz	25	225491	30,50	
	grau	25	235204	30,50	
	weiß	35	235210	38,10	
	gelb	35	235217	38,10	
	rot	35	235218	38,10	
	schwarz	35	235219	38,10	
	grau	35	227996	38,10	
	Zubehör	Menge	Maße (B x H) in mm	Bestell-Nr.	Preis €
Verlegeschablone für Streifen 16 mm, Länge der Schablone 1,65 m		30 Stück	16 x 295	234084	76,00
Verlegeschablone für Streifen 35 mm, Länge der Schablone 1,65 m		30 Stück	35 x 295	227999	76,00
Schablone für Streifen 16 mm		30 Stück	16 x 295	234104	19,70
Schablone für Streifen 35 mm	30 Stück	35 x 295	234103	18,90	





**Bodenleitsysteme Edelstahl:** zur Schraub- und Klebmontage geeignet.



Leitstreifen und Aufmerksamkeitsnoppen in Gelb.



Leitstreifen und Aufmerksamkeitsnoppen in Schwarz.

**Barrierefrei**

## Bodenleitsysteme Edelstahl

Unsere bewährten Bodenleitsysteme mit stabiler Umrandung aus Edelstahl

Taktile Leitlinien bestehen aus mindestens dreireihigen Leitstreifen, die in Hauptgehrichtung ausgerichtet sind. Dabei ist es wichtig, auf einen ausreichenden taktilen und visuellen Kontrast zwischen dem Bodenleitsystem und dem Umgebungsbelag zu achten. Deshalb gibt es unsere Bodenleitsysteme sowohl in unterschiedlichen Farben wie gelb, weiß oder schwarz als auch in verschiedenen Beschaffenheiten, wie zum Beispiel gerillt oder mit Waffelstruktur. Unsere Bodenleitsysteme sind für den Innen- und Außenbereich geeignet und können verklebt oder verbohrt werden.


### Produkteigenschaften

- Material: Edelstahl
- Verschiedene Farben und Oberflächenstrukturen
- Individuelle Längen
- Rutschhemmende Kunststofffüllung zum Selbsteinklicken
- Zur Schraub- und Klebmontage geeignet

### Preistabelle Bodenleitsysteme Edelstahl

Artikel	Ausführung	Maße (B x H) in mm	Bestell-Nr.	Preis €
Leitstreifen Edelstahl	Kunststoffausfüllung gelb	35 x 285	235221	143,90
	Kunststoffausfüllung weiß	35 x 285	235222	143,90
	Kunststoffausfüllung schwarz	35 x 285	235223	143,90
	Waffelstruktur	35 x 280 x 5	234105	176,70
	gerillt, mit Stiften	35 x 280 x 5	235224	128,60
	gerillt	35 x 280 x 5	235225	116,20
	Füllung langnachleuchtend	35 x 280 x 5	235226	241,00
Artikel	Ausführung	Maße Ø in mm	Bestell-Nr.	Preis €
Aufmerksamkeitsnuppe Edelstahl	Kunststoffausfüllung gelb	35	235227	26,20
	Kunststoffausfüllung weiß	35	235229	25,90
	Kunststoffausfüllung schwarz	35	235230	25,20
	gerillt mit Stift	35	234089	21,00
	gerillt	35	234090	18,10
	Füllung langnachleuchtend	35	234091	44,80

**Tip**  
Alle Wegweiser erhalten Sie optional auch mit taktiler Schrift.



## Prävention und Schutz

**NEU im Sortiment:** Produkte zur Unterstützung schützender Maßnahmen.



## Die passenden Produkte zur Unterstützung Ihrer schützenden Maßnahmen

Ihre Gesundheit wie auch die Gesundheit Ihrer Mitarbeiter und Besucher liegen uns am Herzen, deshalb ist es uns ein besonderes Anliegen, Ihre Sicherheitsmaßnahmen zu unterstützen.

Wir haben für Sie unser breit gefächertes Portfolio erweitert: Neben Schutz-, Tresen- und Trennwänden bieten wir jetzt auch eine Auswahl an fertigen Motiven für Tischaufsteller oder LED-Fahnschilder an, mit denen Sie Ihre Kunden auf Abstandsregeln und die nötige Hygieneetikette hinweisen können. Schützen auch Sie sich durch Präventions- und Schutzartikel der Bremicker Verkehrstechnik!

**Unsere Fachberater im Vertriebsinnendienst wie auch unsere Gebietsverkaufsleiter im Außendienst stehen Ihnen bei Fragen jederzeit mit Rat und Tat zur Seite.**

### Vorteile auf einen Blick

- Schutz für Mitarbeiter und Besucher
- Einhaltung von Hygienevorschriften
- Langfristig einsetzbar: Gerade bei einer hohen Kundenfrequenz ist ein langfristiges Schutzsystem sinnvoll.
- Erfüllt alle Sicherheitsauflagen (z. B. für Covid19)
- Individuelle Motivauswahl möglich

### Tipp

Speziell zur Einhaltung der Abstands- und Hygieneregeln haben wir für Sie neue Motive entworfen. Sollte für Sie nicht das passende dabei sein, gestalten wir Beschriftungen und Motive auch individuell nach Ihren Wünschen.

### Sie benötigen Hilfe?

Bei Fragen stehen wir Ihnen gerne zur Verfügung.

Bitte wenden Sie sich an unsere Fachabteilung unter:

**Telefon:** +49 (0) 881 642-0

**E-Mail:** [vertrieb@bremicker-vt.de](mailto:vertrieb@bremicker-vt.de)



**Individuelle Botschaften:**  
Sowohl einzeln als auch in Kombination anwendbar.

## Individueller Folienplott oder Digitaldruck

Zur Beschriftung und Kennzeichnung nach Ihren Daten.  
Optional: Sonderkennzeichnung aus unserer Auswahl.

Kommunizieren Sie durch Symbole und eindeutige Botschaften! Mit unserem individuellen Folienplott oder Digitaldruck ist eine Beschriftung von nahezu allen glatten Oberflächen möglich. Gerne gestalten wir Ihnen Motive und Texte nach Ihren Wünschen.

Artikel	Bestell-Nr.	Preis €
Ausführung: Digitaldruck inkl. Konturschnitt Lieferumfang: Größe ca. A4, im 5er-Set auf Folie weiß, selbstklebend.	233384	67,90
Ausführung: Folienplott Lieferumfang: Größe ca. A4, im 5er-Set auf Folie weiß, selbstklebend.	233385	67,90

### Beispielmotive




## BASIC Schutzwand 60

Die BASIC Schutzwand ist ein individuelles Schutzwandsystem, bestehend aus runden Pfosten mit Bodenplatte und Acrylwand. Die Schutzwand ist bei Bedarf unbegrenzt verlängerbar. Individuelle Fräsungen oder Beschriftungen sind auf Wunsch möglich.



### Produkteigenschaften

- **Ausführung:** Standard ohne Fräsung o. ä.
- **Gesamtformat:** ca. 2000 x 2700 mm



Effektiver Schutz für gehobene Ansprüche: Die BASIC Schutzwand.

Artikel	Bestell-Nr.	Preis €
BASIC Schutzwand 60, inkl. 2 Acrylscheiben 3 mm transparent; 3 Pfosten 60 mm Durchmesser; 3 Bodenplatten, zusätzlich Versandzuschlag: 85,- €	233388	739,-



## Diskretionsaufsteller, Gurtständer und Zubehör

Effektiv in allen Bereichen.

Die perfekte Mischung aus Flexibilität und Standfestigkeit. Der Diskretionsaufsteller „Abstand halten“ lässt sich schnell und einfach an jedem beliebigen Ort platzieren. Dabei ist er äußerst leicht zu transportieren, gleichzeitig aber auch robust und korrosionsbeständig. Kombinieren Sie den Diskretionsaufsteller mit unseren anderen Produkten, wie dem Bodenmarkierungsband oder Gurtständer aus Edelstahl. Die eindeutige Abgrenzung oder Abtrennung von einzelnen Bereichen ist mit diesen Produkten blitzschnell möglich.

Bodenmarkierungsbänder

### Preise Diskretionsaufsteller, Gurtständer und Zubehör

Artikel	Bestell-Nr.	Preis €
<b>Diskretionsaufsteller Kombipreis</b>		
Diskretionsaufsteller Schild	221800	47,90
Diskretionsaufsteller Ständer	200KITA0001	123,90
Gurtständer Edelstahl mit blauem Zugband (15Stück)	233353	123,90
<b>Zubehör</b>		
Bodenmarkierungsband Breite: 75 mm; Länge: 330 mm; Ausführung rot-weiß	233351	27,90
Bodenmarkierungsband Breite: 75 mm; Länge: 330 mm; Ausführung gelb-schwarz	233352	27,90



Robust, widerstandsfähig und universell einsetzbar: Der BASIC Tresenschutz.

## BASIC Tresenschutz 60



Das perfekte Produkt, um schnell und einfach Ihr Personal am Empfang, am Tresen oder an der Kasse zu schützen. Individuelle Fräsungen oder Beschriftungen sind auf Wunsch möglich.

### Produkteigenschaften

- **Ausführung:** Standard ohne Fräsung o. ä.
- **Gesamtformat:** ca. 600 x 750 mm

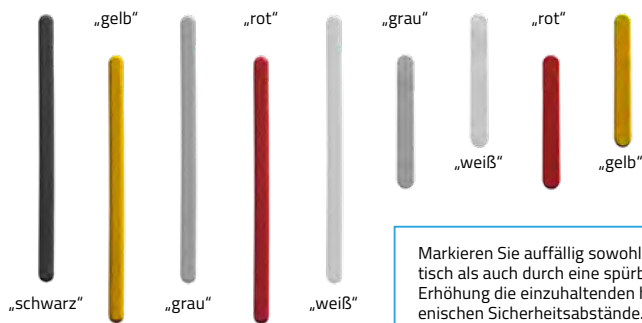
Artikel	Bestell-Nr.	Preis €
BASIC Tresenschutz, inkl. 1 Acrylscheibe 3 mm transparent, 2 Pfosten 60 mm Durchmesser, 2 Bodenplatten	233389	179,-





Markieren Sie den einzuhaltenden hygienischen Sicherheitsabstand.

### Abstandsstreifen



Markieren Sie auffällig sowohl optisch als auch durch eine spürbare Erhöhung die einzuhaltenden hygienischen Sicherheitsabstände.

## Bodenmarkierung

Verschiedene Bodenmarkierungen zur Einhaltung des notwendigen Mindestabstands.

Sicherheit ist sichtbar und spürbar. Nutzen Sie unsere auffällige Bodenmarkierung zur Einhaltung der Sicherheitsabstände. Unsere Markierungen punkten sowohl mit optischen Highlights als auch mit spürbaren Erhöhungen.

Artikel	Bestell-Nr.	Preis €
2 Streifen und eine der beiden Folien nach Wahl (Version A oder B) Streifen in Standardfarbe/Größe + 1 Folie ca. A3	233396	39,-



Folie Version A „Sicherheitsabstand“



Folie Version B „Abstand halten“

### Info


Nutzen Sie unser Bodenmarkierungsband als einfache Abtrennung oder in Kombination mit unseren anderen Produkten. Die Farben der Streifen sind frei wählbar und verfehlen in keinem Fall ihre Wirkung.

Schnelle und einfache Anbringung: Legen Sie die Bodenmarkierung mit der haftenden Seite nach unten auf den gesäuberten Boden auf und drücken sie fest. Anschließend platzieren Sie die Abstandsstreifen rechts und links neben der Bodenmarkierung (Kleber ist im Lieferumfang enthalten).

Prävention und Schutz

## Fahnschild/Wandschild SILVERLINE LED (rot/grün)

Auffällig und gut sichtbar – LED Fahnen- und Wandschilder für eine effektive Zugangskontrolle. Steuern Sie den Zutritt von Besuchern, Kunden und Patienten per Fernbedienung mit den Farben rot und grün.



Fahnschild LED „Kein Zutritt! Bitte warten“

Fahnschild LED „Bitte eintreten“

Fernbedienung



Gerne beschriften wir die Schilder mit Ihrem Wunschttext.

### Preise Fahnschild / Wandschild SILVERLINE LED

Artikel	Bestell-Nr.	Preis €
Fahnschild Standard, blanko für Wunschttext zum Selbstdruck, ohne Fernbedienung	233392	859,-
Fernbedienung	233393	69,-
Wandschild SILVERLINE LED (rot/grün) Standard, blanko für Wunschttext zum Selbstdruck inkl. FERNBEDIENUNG	233394	559,-
Wandschild SILVERLINE LED (rot/grün) Standard, Beschriftung mit Ihrem Wunschttext inkl. FERNBEDIENUNG	233395	589,-

### Sie benötigen Hilfe?

Natürlich haben wir auf Wunsch weitere Produktserien und Größen. Bitte wenden Sie sich an unsere Fachabteilung unter:

Telefon: +49 (0) 881 642-0

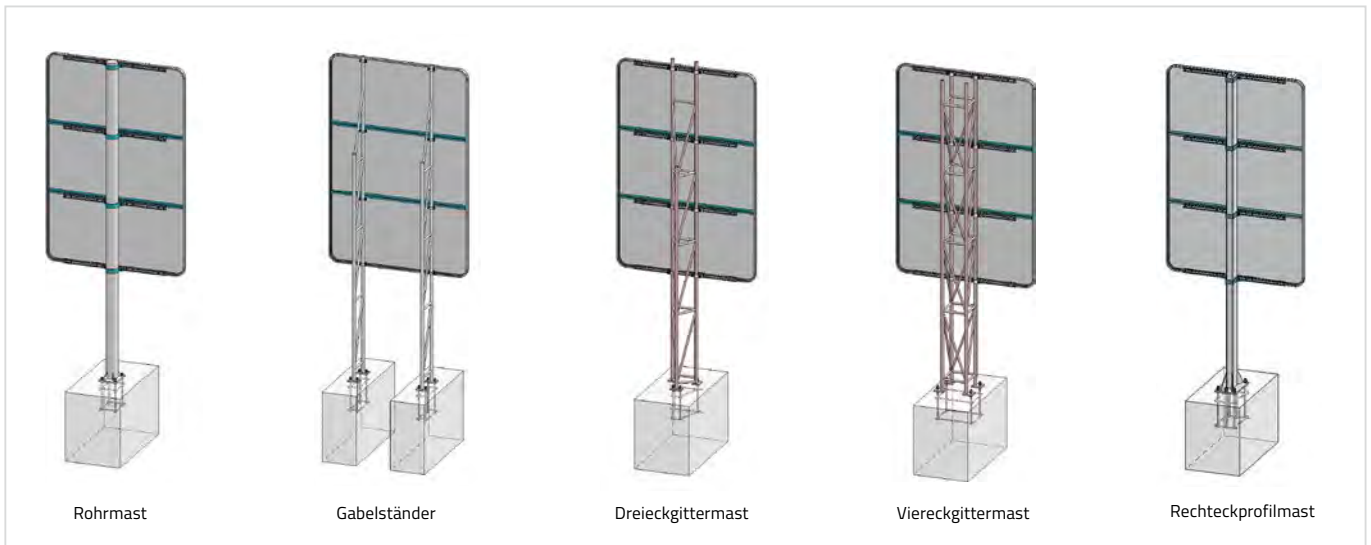
E-Mail: [vertrieb@bremicker-vt.de](mailto:vertrieb@bremicker-vt.de)



# Montage- und Aufstellvorrichtungen

Montage- und Aufstellvorrichtungen	188
Aufstellvorrichtungen	190
Befestigungsmaterial Aufstellvorrichtungen	206
Befestigungsmaterial Verkehrsschilder	209
Rohrpfosten	220
Rohrpfosten - Zubehör	222
Rohrrahmen einbeinig und zweibeinig	226

## Aufstellvorrichtungen



### Aufstellvorrichtungen für Großschilder:

Großschilder und Wegweiser werden aus Gründen der Sichtbarkeit und Sicherheit vorwiegend neben der Fahrbahn aufgestellt. Aufgrund der hohen Windlast müssen die Aufsteller standsicher und stabil, gleichzeitig aber auch passiv sicher, d. h. verform- oder abscherbar sein. Sie dürfen im Falle eines Unfalls keine Gefahr für Kraftfahrer darstellen. **Je nach Schildergröße und Ortsgegebenheit bieten sich verschiedene Aufstellvorrichtungen an.** Diese werden auf entsprechende Fundamentkörben montiert. Die Schilder werden schließlich mit Traversen oder Alu-Klemmschellen an den Masten befestigt.

#### Tipp

Bitte fragen Sie uns an. Wir erstellen Ihnen gerne eine Statik und Plan-skizze für Aufstellvorrichtungen und Großschilder.

Telefon: +49 (0) 881 642-0 • E-Mail: [vertrieb@bremicker-vt.de](mailto:vertrieb@bremicker-vt.de)

## H-Halterungen

Je nach Schilderzahl und Schildergröße variiert der Aufbau der verschiedenen Konstruktionen von H-Halterungen.


**H-Halterungen bestehen aus feuerverzinktem Stahl.** Am senkrechten Rohr werden die Schilder mit Alu-Klemmschellen (siehe Seite 231) befestigt. Die Befestigung am Rohrmast erfolgt mit Jordahl-Schellen (Omegaschelle) siehe Seite 225.

**Die beiden senkrechten Rohre sind Rundrohre** (in der Regel mit einem Durchmesser von 60 mm), bei der waagerechten Vorrichtung handelt es sich um Vierkantrohre. Die Verbindung der Rohre kann durch Verschraubung oder Verschweißung erfolgen.

#### Info

Die H-Halterung ist geeignet für die Befestigung:

- Von größeren Verkehrszeichen an einem Rohrmast
- Von mehreren Tabellenwegweisern übereinander



## Rohrmasten



Das dazugehörige Befestigungsmaterial finden Sie auf S. 205 (Jordahl-Schienen).

Rohrmasten werden vorwiegend für die Wegweisung im innerstädtischen Bereich eingesetzt. Die Befestigung erfolgt mit Traversen oder H-Halterung. Rohrmasten können innerhalb und außerhalb geschlossener Ortschaften aufgestellt werden.

### Einsatzgebiete

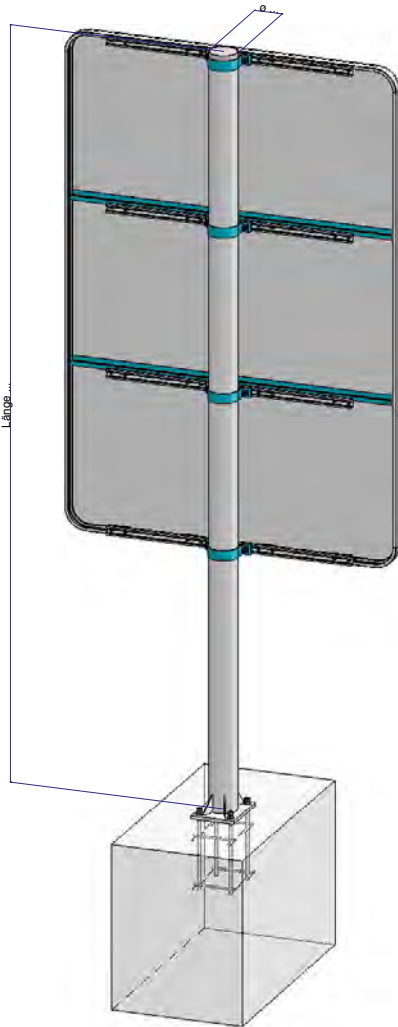
- Innerhalb geschlossener Ortschaften (geringe Geschwindigkeiten)
- Außerhalb geschlossener Ortschaften (geringe Geschwindigkeit oder Schutzplanke)
- Überkragende Aufstellung im Bereich von Geh- und Radwegen
- Kabelendverschluss ist optional möglich

### Preistabelle Rohrmasten

Artikel	Rohr-Ø in mm	Länge in mm	Bestell-Nr.	Preis in €
Rohrmast	60,0	s. Statik	-	auf Anfrage
	76,0	s. Statik	-	auf Anfrage
	88,9	s. Statik	-	auf Anfrage
	108,0	s. Statik	-	auf Anfrage
	133,0	s. Statik	-	auf Anfrage
	152,4	s. Statik	-	auf Anfrage
	168,3	s. Statik	-	auf Anfrage
	177,8	s. Statik	-	auf Anfrage
	193,7	s. Statik	-	auf Anfrage
	219,1	s. Statik	-	auf Anfrage
	244,5	s. Statik	-	auf Anfrage
	273,0	s. Statik	-	auf Anfrage
	298,5	s. Statik	-	auf Anfrage
323,9	s. Statik	-	auf Anfrage	

Andere Durchmesser und Längen über 6000 mm möglich.

**i** Info: Bitte geben Sie bei der Bestellung die gewünschte Länge und den Durchmesser in mm an.

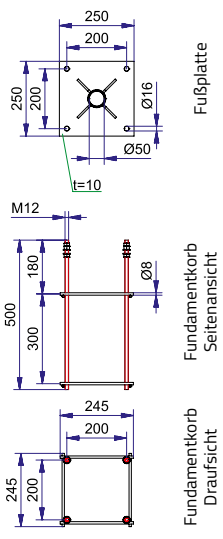


Rohrmast Draufsicht

**i** Info: Beachten Sie unsere detaillierten Schemadarstellungen mit Maßen der Fußplatten, Fundamentkörbe und Lochbilder zu den einzeln aufgeführten Rohrmastdurchmessern der folgenden Seiten.

# Fundamentkörbe für Rohrmasten

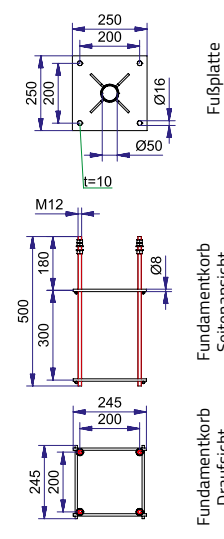
**i** RM 60,3 / 2,0



**Infos:**

- Anker: M12
- Bohrung: Ø 16 mm
- Rohr-Ø: 60,3 x 2,0 mm
- Ankerüberstand Oberkante Fundament min. 65 mm
- Ankerkorb: 0253-250250-201.a

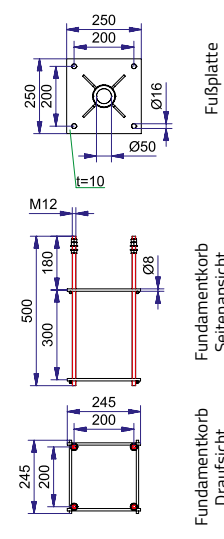
**i** RM 60,3 / 2,9



**Infos:**

- Anker: M12
- Bohrung: Ø 16 mm
- Rohr-Ø: 60,3 x 2,9 mm
- Ankerüberstand Oberkante Fundament min. 65 mm
- Ankerkorb: 0253-250250-201.a

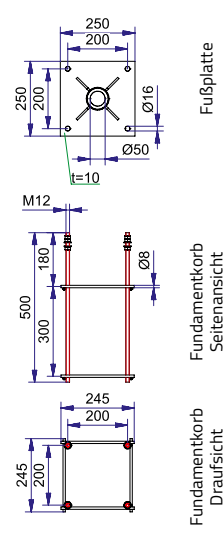
**i** RM 76,1 / 2,0



**Infos:**

- Anker: M12
- Bohrung: Ø 16 mm
- Rohr-Ø: 76,1 x 2,0 mm
- Ankerüberstand Oberkante Fundament min. 65 mm
- Ankerkorb: 0253-250250-201.a

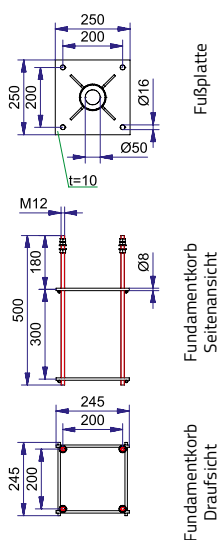
**i** RM 76,1 / 2,9



**Infos:**

- Anker: M12
- Bohrung: Ø 16 mm
- Rohr-Ø: 76,1 x 2,9 mm
- Ankerüberstand Oberkante Fundament min. 65 mm
- Ankerkorb: 0253-250250-201.a

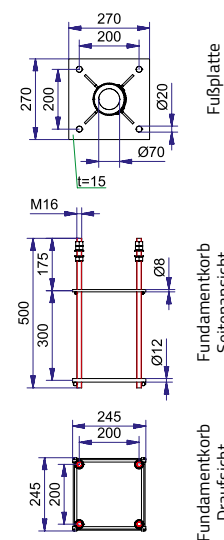
**i** RM 88,9 / 3,2



**Infos:**

- Anker: M12
- Bohrung: Ø 16 mm
- Rohr-Ø: 88,9 x 3,2 mm
- Ankerüberstand Oberkante Fundament min. 65 mm
- Ankerkorb: 0253-250250-201.a

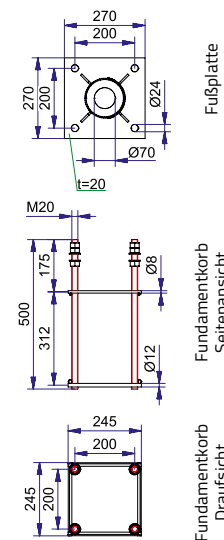
**i** RM 108,0 / 3,6



**Infos:**

- Anker: M16
- Bohrung: Ø 20 mm
- Rohr-Ø: 108,0 x 3,6 mm
- Ankerüberstand Oberkante Fundament min. 80 mm
- Ankerkorb: 0253-270270-151.a

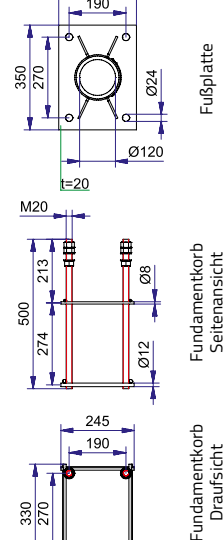
**i** RM 133,0 / 4,0



**Infos:**

- Anker: M20
- Bohrung: Ø 24 mm
- Rohr-Ø: 133,0 x 4 mm
- Ankerüberstand Oberkante Fundament min. 90 mm
- Ankerkorb: 0253-270270-160.a

**i** RM 152,4 / 4,5



**Infos:**

- Anker: M20
- Bohrung: Ø 24 mm
- Rohr-Ø: 152,4 x 4,5 mm
- Ankerüberstand Oberkante Fundament min. 100 mm
- Ankerkorb: 0253-350260-203.a

# Fundamentkörbe für Rohrmasten (Fortsetzung)

**i** RM 168,3 / 4,5

**Infos:**

- Anker: M20
- Bohrung:  $\varnothing$  24 mm
- Rohr- $\varnothing$ : 168,3 x 4,5 mm
- Ankerüberstand Oberkante Fundament min. 100 mm
- Ankerkorb: 0253-350260-203.a

**i** RM 177,8 / 5

**Infos:**

- Anker: M24
- Bohrung:  $\varnothing$  27 mm
- Rohr- $\varnothing$ : 177,8 x 5 mm
- Ankerüberstand Oberkante Fundament min. 120 mm
- Ankerkorb: 0253-500310-252.a

**i** RM 193,7 / 5,4

**Infos:**

- Anker: M24
- Bohrung:  $\varnothing$  27 mm
- Rohr- $\varnothing$ : 193,7 x 5,4 mm
- Ankerüberstand Oberkante Fundament min. 120 mm
- Ankerkorb: 0253-500310-252.a

**i** RM 219,1 / 6,3

**Infos:**

- Anker: M24
- Bohrung:  $\varnothing$  27 mm
- Rohr- $\varnothing$ : 219,1 x 6,3 mm
- Ankerüberstand Oberkante Fundament min. 120 mm
- Ankerkorb: 0253-500310-252.a

**i** RM 244,5 / 6,3

**Infos:**

- Anker: M24
- Bohrung:  $\varnothing$  27 mm
- Rohr- $\varnothing$ : 224,5 x 6,3 mm
- Ankerüberstand Oberkante Fundament min. 120 mm
- Ankerkorb: 0253-500310-252.a

**i** RM 273,0 / 6,3

**Infos:**

- Anker: M30
- Bohrung:  $\varnothing$  34 mm
- Rohr- $\varnothing$ : 273,0 x 6,3 mm
- Ankerüberstand Oberkante Fundament min. 140 mm
- Ankerkorb: 0253-495410-251.a

**i** RM 298,5 / 7,1

**Infos:**

- Anker: M30
- Bohrung:  $\varnothing$  34 mm
- Rohr- $\varnothing$ : 298,5 x 7,1 mm
- Ankerüberstand Oberkante Fundament min. 140 mm
- Ankerkorb: 0253-495410-251.a

**i** RM 323,9 / 7,1

**Infos:**

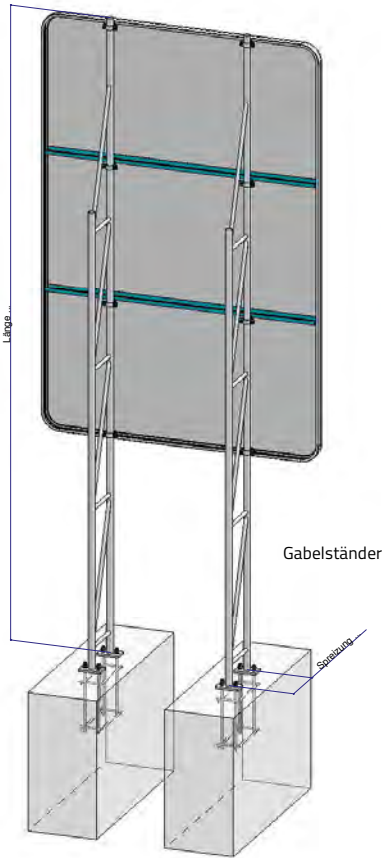
- Anker: M36
- Bohrung:  $\varnothing$  40 mm
- Rohr- $\varnothing$ : 323,9 x 7,1 mm
- Ankerüberstand Oberkante Fundament min. 150 mm
- Ankerkorb: 0253-500500-206.a

Aufstellvorrichtungen

## Preistabelle Fundamentkörbe für Rohrmasten mit Zubehör

Artikel	Anker	Bohrung Ø in mm	Bestell-Nr.	Preis €
<b>Fundamentkorb mit Zubehör für Rohr-Ø 60 mm / 76,1 mm / 88,9 mm</b>				
Fundamentkorb roh	M12	16	230FKZS4M12	141,40
Fundamentkorb feuerverzinkt	M12	16	236048	155,60
Fundamentkorb Edelstahl	M12	16	236049	221,40
<b>Fundamentkorb mit Zubehör für Rohr-Ø 108 mm</b>				
Fundamentkorb roh	M16	20	230FKZS4M16	76,70
Fundamentkorb feuerverzinkt	M16	20	230KZFS4M16	121,80
Fundamentkorb Edelstahl	M16	20	230KZVS4M16	188,20
<b>Fundamentkorb mit Zubehör für Rohr-Ø 133 mm</b>				
Fundamentkorb roh	M20	24	230FKZS4M20	114,80
Fundamentkorb feuerverzinkt	M20	24	230KZFS4M20	148,40
Fundamentkorb Edelstahl	M20	24	230KZVS4M20	240,00
<b>Fundamentkorb mit Zubehör für Rohr-Ø 152,4 mm / 168,3 mm / 177,8 mm</b>				
Fundamentkorb roh	M20	24	230FKZS4M21	120,40
Fundamentkorb feuerverzinkt	M20	24	230KZFS4M21	150,30
Fundamentkorb Edelstahl	M20	24	230KZVS4M21	280,00
<b>Fundamentkorb mit Zubehör für Rohr-Ø 193,7 mm / 219,1 mm / 244,5 mm</b>				
Fundamentkorb roh	M24	27	230FKZS6M24	242,40
Fundamentkorb feuerverzinkt	M24	27	230KZFS6M24	349,50
Fundamentkorb Edelstahl	M24	27	230KZVS6M24	664,45
<b>Fundamentkorb mit Zubehör für Rohr-Ø 273 mm / 298,5 mm</b>				
Fundamentkorb roh	M30	34	230FKZS6M30	496,70
Fundamentkorb feuerverzinkt	M30	34	230KZFS6M30	601,60
Fundamentkorb Edelstahl	M30	34	230KZVS6M30	1124,85
<b>Fundamentkorb mit Zubehör für Rohr-Ø 323,9 mm</b>				
Fundamentkorb roh	M36	40	236050	Anfrage
Fundamentkorb feuerverzinkt	M36	40	236052	Anfrage
Fundamentkorb Edelstahl	M36	40	236053	Anfrage





## Gabelständer

Bei Gabelständern handelt es sich um eine optisch sehr schlanke Konstruktion, die allerdings sehr hohe Festigkeiten und Lastaufnahmen aufweist. Gabelständer werden außerhalb geschlossener Ortschaften aufgestellt (Ausnahmen sind möglich).

### Einsatzgebiete

- Außerhalb geschlossener Ortschaften (höhere Geschwindigkeiten)
- Standorte mit genügend Aufstellfläche
- Beim Verzicht von Schutzplanken und der Anforderung passiver Sicherheit (Ausnahme: GS1300- und GS1500-Schutzplanken erforderlich)



Das dazugehörige Befestigungsmaterial finden Sie auf S. 210 (Alform-Klemmschellen AKS).

### Preistabelle Gabelständer

Artikel	Rohr-Ø in mm	Länge in mm	Bestell-Nr.	Preis in €
Gabelständer GS350	48,3	-	-	auf Anfrage
Gabelständer GS350	60,3	-	-	auf Anfrage
Gabelständer GS500	48,3	-	-	auf Anfrage
Gabelständer GS500	60,3	-	-	auf Anfrage
Gabelständer GS750	60,3	-	-	auf Anfrage
Gabelständer GS750	76,1	-	-	auf Anfrage
Gabelständer GS1000	76,1	-	-	auf Anfrage
Gabelständer GS1300	108	-	-	auf Anfrage
Gabelständer GS1500	108	-	-	auf Anfrage

## Technische Informationen zu Gabelständern

Als einer der führenden Hersteller für Gabelständer, Rohrmaste und Rohrrahmen in Deutschland verfügen wir über die notwendige Schweißzulassung für Stahltragwerke nach DIN EN 1090-2. Die Verzinkung erfolgt gemäß DIN EN ISO 1461.

Durch unseren permanenten Modernisierungsprozess setzen wir auf eine präzise, effiziente und wirtschaftliche Produktion. Gabelständer können, selbst mit einer Überlänge von bis zu 15 Metern, in kürzester Zeit produziert werden. Ergänzende senkrechte und diagonale Streben werden vollautomatisch auf dem hauseigenen Rohrlaser geschnitten. Die Schweißerei verfügt über 8 MAG-Schweißstände.

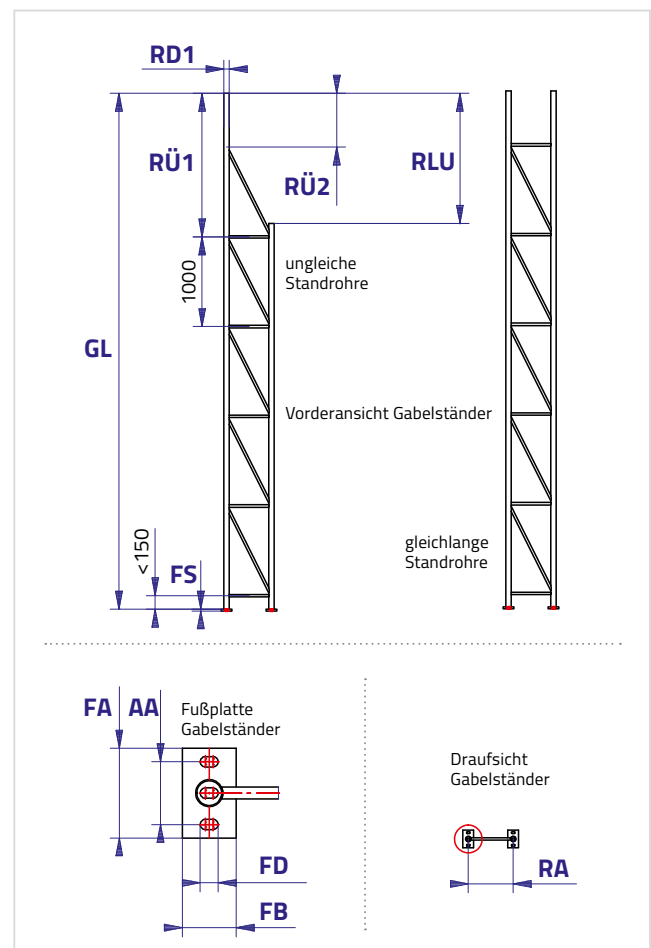
### Info

Gabelständer gibt es in zwei Varianten: mit ungleichen Standrohren (Standard) und gleichlangen Standrohren. Bei letzteren ist die Schildermontage Rücken an Rücken (Vorder- und Rückseite) möglich

### Tipp

Sie benötigen Hilfe? Bitte fragen Sie uns an. Wir erstellen Ihnen gerne eine Statik und Planskizze für Gabelständer.

Telefon: +49 (0) 881 642-0 • E-Mail: [vertrieb@bremicker-vt.de](mailto:vertrieb@bremicker-vt.de)

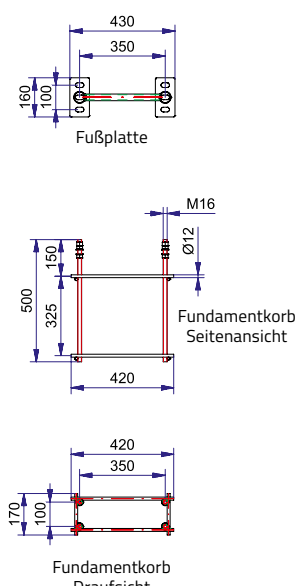


Technische Tabelle: Maße für Gabelständer (Alle Maße in mm)

Modell	RA	GL	RD1 Ø (Schelle)	RÜ1	RÜ2	RLU	FS	FA	FB	FD	AA
Gabelständer	Rohr- abstand	Gesamt- länge	Rohrdurch- messer 1	Rohrüber- stand 1	Rohrüber- stand 2	Rohrlängen- unterschied	Fußplatten- stärke	Fußplatten- länge	Fußplatten- breite	Langloch L x B	Anker- abstand
GS 350	350	s. Statik	48,3	1350	350	1200	20	160	80	19 x 35	100
GS 350	350	s. Statik	60,3	1600	600	1200	20	200	125	23 x 40	140
GS 350 (GLS)	350	s. Statik	48,3	1350	350	-	20	160	80	19 x 35	100
GS 350 (GLS)	350	s. Statik	60,3	1400	600	-	20	200	125	23 x 40	140
GS 500	500	s. Statik	48,3	1600	600	1450	20	160	80	23 x 40	100
GS 500	500	s. Statik	60,3	1600	600	1450	20	200	125	23 x 40	140
GS 500 (GLS)	500	s. Statik	48,3	1600	600	-	20	160	80	23 x 40	100
GS 500 (GLS)	500	s. Statik	60,3	1600	600	-	20	200	125	23 x 40	140
GS 750	750	s. Statik	60,3	1600	600	1450	20	200	125	23 x 40	140
GS 750	750	s. Statik	76,1	1600	600	1450	25	250	140	23 x 40	170
GS 750 (GLS)	750	s. Statik	60,3	1600	600	-	20	200	125	23 x 40	140
GS 1000	1000	s. Statik	76,1	1575	600	1450	25	250	140	27 x 40	170
GS 1300	1300	s. Statik	108	1475	500	1450	40	350	240	34 x 60	240
GS 1500	1500	s. Statik	108	1575	600	1450	40	350	240	34 x 60	240

## Fundamentkörbe für Gabelständer

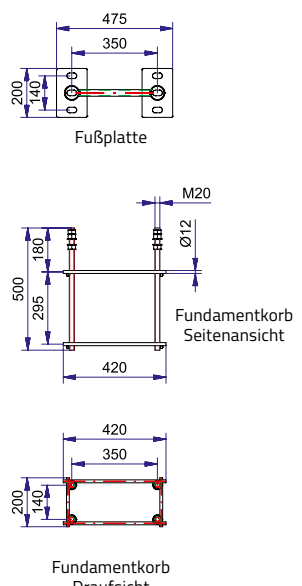
**i GS 350 / 48**



**Infos:**

- Anker: M16
- Bohrung: Ø 20 mm
- Rohr-Ø: 48,3 mm
- Ankerüberstand Oberkante  
Fundament: min. 80 mm
- Ankerkorb: 0253-GS\_350-004.a

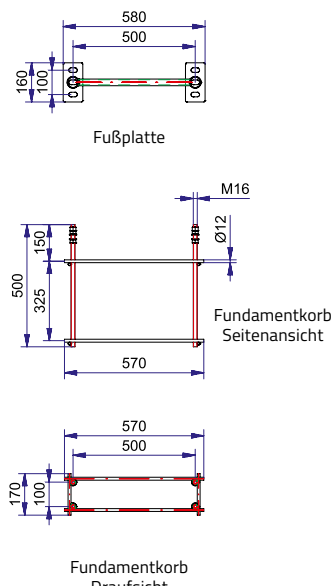
**i GS 350 / 60**



**Infos:**

- Anker: M20
- Bohrung: Ø 24 mm
- Rohr-Ø: 60,3 mm
- Ankerüberstand Oberkante  
Fundament: min. 100 mm
- Ankerkorb: 0253-GS\_350-005.a

**i GS 500 / 48**



**Infos:**

- Anker: M16
- Bohrung: Ø 20 mm
- Rohr-Ø: 48,3 mm
- Ankerüberstand Oberkante  
Fundament: min. 80 mm
- Ankerkorb: 0253-GS\_500-004.a

# Fundamentkörbe für Gabelständer (Fortsetzung)

**i GS 500 / 60**

**Infos:**

- Anker: M20
- Bohrung:  $\varnothing$  24 mm
- Rohr- $\varnothing$ : 60,3 mm
- Ankerüberstand Oberkante Fundament: min. 100 mm
- Ankerkorb: 0253-GS\_500-003.a

**i GS 750 / 60**

**Infos:**

- Anker: M20
- Bohrung:  $\varnothing$  24 mm
- Rohr- $\varnothing$ : 60,3 mm
- Ankerüberstand Oberkante Fundament: min. 100 mm
- Ankerkorb: 0253-GS\_750-003.a

**i GS 750 / 76**

**Infos:**

- Anker: M24
- Bohrung:  $\varnothing$  27 mm
- Rohr- $\varnothing$ : 76,1 mm
- Ankerüberstand Oberkante Fundament: min. 120 mm
- Ankerkorb: 0253-GS\_750-004.a

**i GS 1000 / 76**

**Infos:**

- Anker: M24
- Bohrung:  $\varnothing$  27 mm
- Rohr- $\varnothing$ : 76,1 mm
- Ankerüberstand Oberkante Fundament: min. 120 mm
- Ankerkorb: 0253-GS1000-003.a

**i GS 1300 / 108**

**Infos:**

- Anker: M30
- Bohrung:  $\varnothing$  34 mm
- Rohr- $\varnothing$ : 108,0 mm
- Ankerüberstand Oberkante Fundament: min. 140 mm
- Ankerkorb: 0253-GS1300-003.a

**i Gabelständer 1500 / 108**

**Infos:**

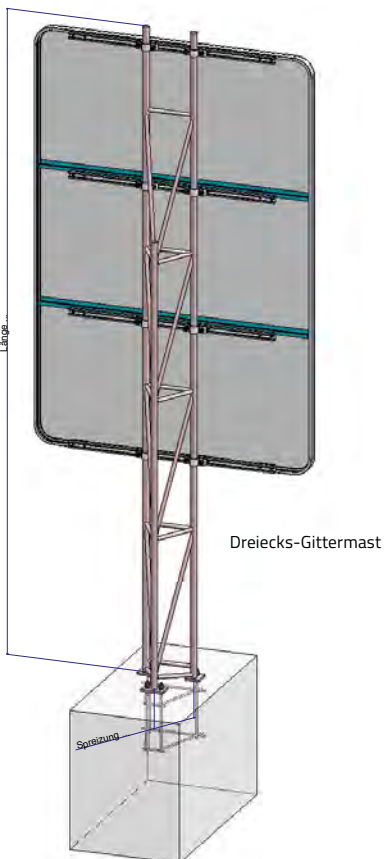
- Anker: M30
- Bohrung:  $\varnothing$  34 mm
- Rohr- $\varnothing$ : 108,0 mm
- Ankerüberstand Oberkante Fundament: min. 140 mm
- Ankerkorb: 0253-GS1500-002.a

Aufstellvorrichtungen

## Preistabelle Fundamentkörbe Gabelständer mit Zubehör

Artikel	Anker	Rohrmaß Ø in mm	Bohrung Ø in mm	Bestell-Nr.	Preis €
<b>Fundamentkorb mit Zubehör - GS 350 x 48,3</b>					
Fundamentkorb roh	M16	48,3	20	221FKZ0035S	96,40
Fundamentkorb feuerverzinkt	M16	48,3	20	221FKZV035S	112,30
Fundamentkorb Edelstahl	M16	48,3	20	221FKZA035S	202,70
<b>Fundamentkorb mit Zubehör - GS 350 x 60,3</b>					
Fundamentkorb roh	M20	60,3	24	229922	107,00
Fundamentkorb feuerverzinkt	M20	60,3	24	229923	123,90
Fundamentkorb Edelstahl	M20	60,3	24	229927	243,40
<b>Fundamentkorb mit Zubehör - GS 500 x 48,3</b>					
Fundamentkorb roh	M16	48,3	20	234663	97,70
Fundamentkorb feuerverzinkt	M16	48,3	20	234662	118,40
Fundamentkorb Edelstahl	M16	48,3	20	234661	218,80
<b>Fundamentkorb mit Zubehör - GS 500 x 60,3</b>					
Fundamentkorb roh	M20	60,3	24	221FKZ0050S	115,30
Fundamentkorb feuerverzinkt	M20	60,3	24	221FKZV050S	136,10
Fundamentkorb Edelstahl	M20	60,3	24	221FKZA050S	250,10
<b>Fundamentkorb mit Zubehör - GS 750 x 60,3</b>					
Fundamentkorb roh	M20	60,3	24	221FKZ0075S	125,50

Artikel	Anker	Rohrmaß Ø in mm	Bohrung Ø in mm	Bestell-Nr.	Preis €
Fundamentkorb feuerverzinkt	M20	60,3	24	221FKZV075S	152,10
Fundamentkorb Edelstahl	M20	60,3	24	221FKZA075S	262,20
<b>Fundamentkorb GS 750 x 76,1</b>					
Fundamentkorb roh	M24	76,1	27	236055	154,60
Fundamentkorb feuerverzinkt	M24	76,1	27	236056	182,70
Fundamentkorb Edelstahl	M24	76,1	27	236057	283,50
<b>Fundamentkorb GS 1000 x 76,1</b>					
Fundamentkorb roh	M24	76,1	27	221FKZ0100S	192,60
Fundamentkorb feuerverzinkt	M24	76,1	27	221FKZV100S	261,30
Fundamentkorb Edelstahl	M24	76,1	27	221FKZA100S	517,40
<b>Fundamentkorb GS 1300 x 108</b>					
Fundamentkorb roh	M30	108,0	34	221FKZ0130S	346,24
Fundamentkorb feuerverzinkt	M30	108,0	34	221FKZV130S	445,30
Fundamentkorb Edelstahl	M30	108,0	34	221FKZA130S	876,80
<b>Fundamentkorb GS 1500 x 108</b>					
Fundamentkorb roh	M30	108,0	34	236061	Anfrage
Fundamentkorb feuerverzinkt	M30	108,0	34	236060	Anfrage
Fundamentkorb Edelstahl	M30	108,0	34	236058	Anfrage



## Dreiecks-Gittermasten

Bei den Dreiecks-Gittermasten oder Trimasten handelt es sich um eine optisch sehr schlanke Konstruktion, die allerdings sehr hohe Festigkeiten und Lastaufnahmen aufweist.

### Preistabelle Dreiecks-Gittermasten

Artikel	Länge in mm	Bestell-Nr.	Preis in €
Dreiecks-Gittermast 350	s. Statik	-	auf Anfrage
Dreiecks-Gittermast 500		-	auf Anfrage
Dreiecks-Gittermast 750		-	auf Anfrage

Bitte geben Sie bei der Bestellung die gewünschte Länge und die Spreizung in mm an.  
Beispiel: Dreiecks-Gittermast 350 mm, Länge 4000 mm

#### Info

Das dazugehörige Befestigungsmaterial finden Sie auf S. 205 (Jordahl-Schienen).



#### Tipp

Sie benötigen Hilfe? Bitte fragen Sie uns an. Wir erstellen Ihnen gerne eine Statik und Planskizze für Dreiecks-Gittermaste.

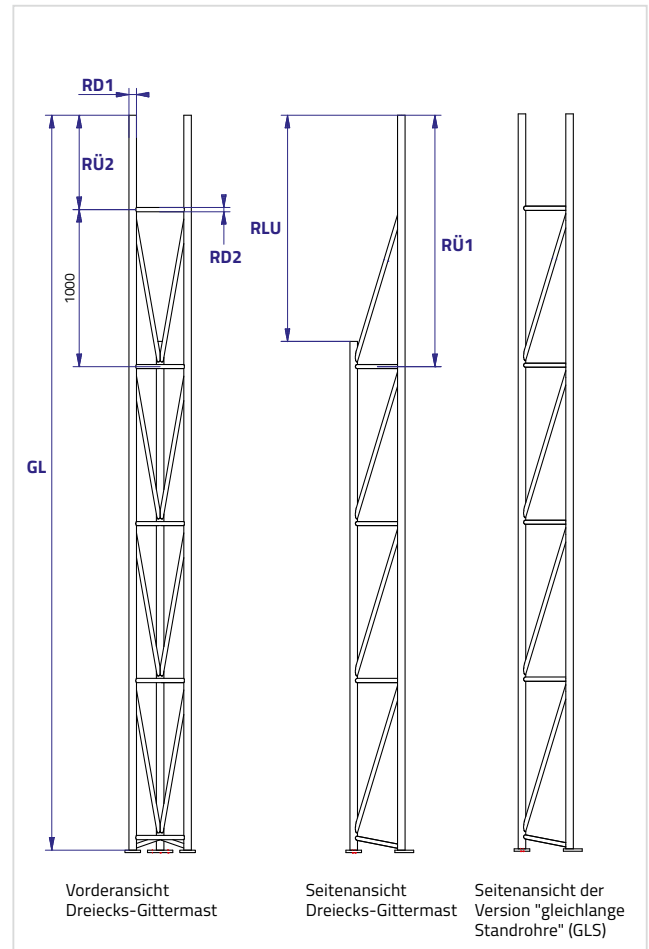
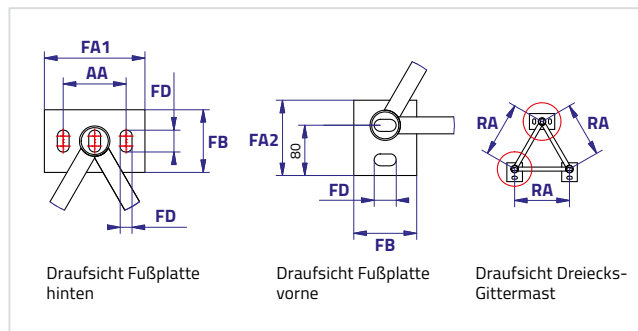
Telefon: +49 (0) 881 642-0 • E-Mail: [vertrieb@bremicker-vt.de](mailto:vertrieb@bremicker-vt.de)

# Technische Informationen zu Dreiecks-Gittermasten

Dreiecks-Gittermasten wirken optisch als schlanke Konstruktion, mit hohen Festigkeiten und Lastaufnahmen. Sie werden vorwiegend neben der Fahrbahn aufgestellt. Dreiecks-Gittermasten sind nicht als passiv sicher anzusehen, obwohl sie als leicht verformbar bzw. abscherrbar gelten. Bevorzugt werden die Dreiecks-Gittermasten außerhalb geschlossener Ortschaften bei genügend Aufstellfläche und Schutzplanken unter der Anforderung passiver Sicherheit eingesetzt.

**i Info**

Beachten Sie unsere detaillierten Schemadarstellungen mit Maßen der Fundamentkörbe zu den einzeln aufgeführten Dreiecks-Gittermasten der folgenden Seiten.



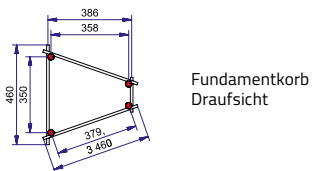
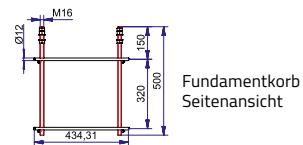
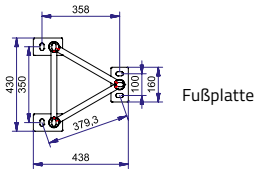
Technische Tabelle: Maße für Dreiecks-Gittermasten (alle Maße in mm)

Modell	RA	GL	RD1 Ø (Schelle)	RÜ1	RÜ2	RLU	FS	FA1	FA2	FB	FD	AA
Gabelständer	Rohr-abstand	Gesamt-länge	Rohrdurch-messer 1	Rohrüber-stand 1	Rohrüber-stand 2	Rohrlängen-unterschied	Fußplat-tenstärke	Fußplatten-länge 1	Fußplatten-länge 2	Fußplatten-breite	Langloch LxB	Anker-abstand*
Dreiecks-Gittermast 350	350	s. Statik	48,3	1600	600	1450	20	160	120	80	19x35	100
Dreiecks-Gittermast 350	350	s. Statik	60,3	1600	600	1450	20	200	140	125	23x40	140
Dreiecks-Gittermast 350 (GLS)	350	s. Statik	48,3	-	600	-	20	160	120	80	19x35	100
Dreiecks-Gittermast 350 (GLS)	350	s. Statik	60,3	-	600	-	20	200	140	125	23x40	140
Dreiecks-Gittermast 500	500	s. Statik	60,3	1600	600	1450	20	200	140	125	23x40	140
Dreiecks-Gittermast 500 (GLS)	500	s. Statik	60,3	-	600	-	20	200	140	125	23x40	140
Dreiecks-Gittermast 750	750	s. Statik	60,3	1600	600	1450	20	200	140	125	23x40	140
Dreiecks-Gittermast 750	750	s. Statik	76,1	1600	600	1450	25	250	170	140	23x40	170
Dreiecks-Gittermast 750 (GLS)	750	s. Statik	60,3	-	600	-	20	200	140	125	23x40	140
Dreiecks-Gittermast 750 (GLS)	750	s. Statik	76,1	-	600	-	25	250	170	140	23x40	170

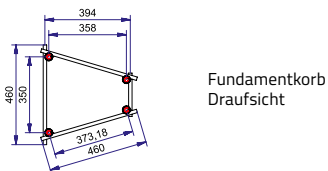
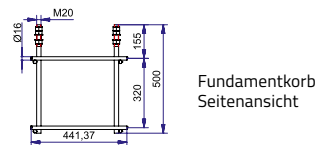
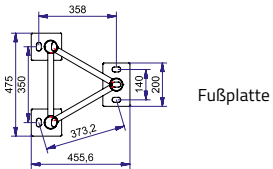
\* Ankerabstand hinteres Standrohr

Aufstellvorrichtungen

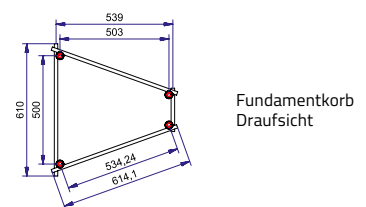
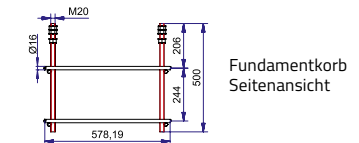
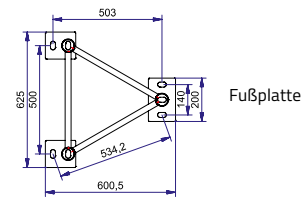
# Fundamentkörbe für Dreiecks-Gittermasten

**i TRI 350 / 48**

**Infos:**

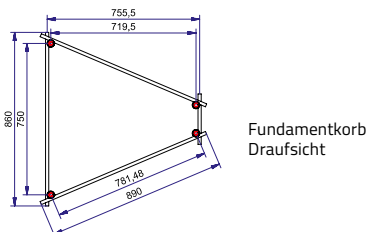
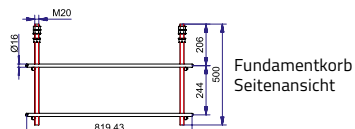
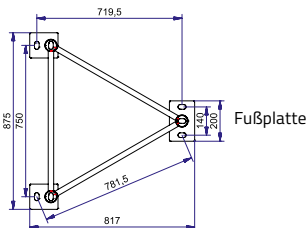
- Anker: M16
- Bohrung: Ø 20 mm
- Rohr-Ø: 48,3 mm
- Ankerüberstand Oberkante Fundament 79 mm
- Ankerkorb: 0253-GRM350-S02.a

**i TRI 350 / 60**

**Infos:**

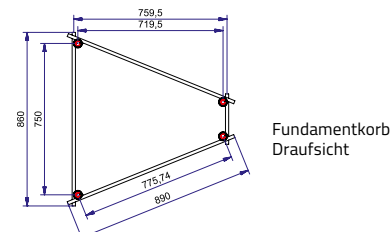
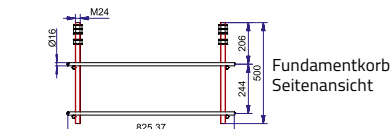
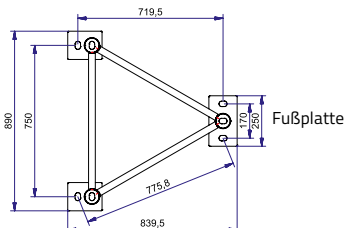
- Anker: M20
- Bohrung: Ø 24 mm
- Rohr-Ø: 60,3 mm
- Ankerüberstand Oberkante Fundament 89 mm
- Ankerkorb: 0253-GRM350-S03.a

**i TRI 500 / 60**

**Infos:**

- Anker: M20
- Bohrung: Ø 24 mm
- Rohr-Ø: 60,3 mm
- Ankerüberstand Oberkante Fundament 105 mm
- Ankerkorb: 0253-GRM500-S02.a

**i TRI 750 / 60**

**Infos:**

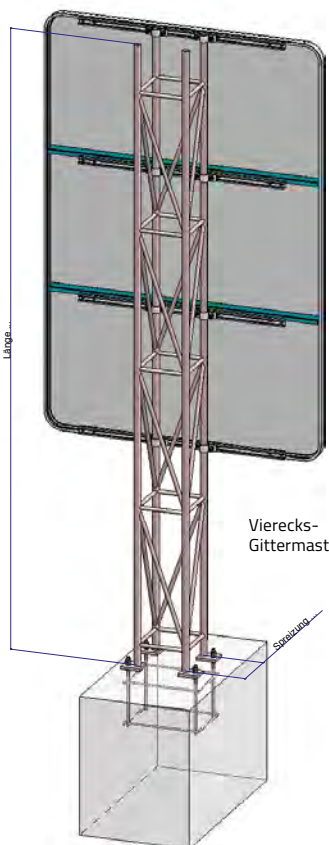
- Anker: M20
- Bohrung: Ø 24 mm
- Rohr-Ø: 60,3 mm
- Ankerüberstand Oberkante Fundament 105 mm
- Ankerkorb: 0253-GRM750-S01.a

**i TRI 750 / 76**

**Infos:**

- Anker: M24
- Bohrung: Ø 27 mm
- Rohr-Ø: 76,1 mm
- Ankerüberstand Oberkante Fundament 117 mm
- Ankerkorb: 0253-GRM750-S02.a

Preistabelle Fundamentkörbe für Dreiecks-Gittermasten mit Zubehör

Artikel	Anker	Rohrmast Ø in mm	Bohrung Ø in mm	Bestell-Nr.	Preis €
<b>Fundamentkorb mit Zubehör - DGM 350 x 48,3</b>					
Fundamentkorb roh	M16	48,3	20	221FDZ0N35S	125,50
Fundamentkorb feuerverzinkt	M16	48,3	20	221FDZFN35S	167,50
Fundamentkorb Edelstahl	M16	48,3	20	221FDZVN35S	244,30
<b>Fundamentkorb mit Zubehör - DGM 350 x 60,3</b>					
Fundamentkorb roh	M20	60,3	24	236062	161,30
Fundamentkorb feuerverzinkt	M20	60,3	24	236063	189,50
Fundamentkorb Edelstahl	M20	60,3	24	236064	276,40
<b>Fundamentkorb mit Zubehör - DGM 500 x 60,3</b>					
Fundamentkorb roh	M20	60,3	24	221FDZ0050S	176,70
Fundamentkorb feuerverzinkt	M20	60,3	24	221FDZFN050S	203,70
Fundamentkorb Edelstahl	M20	60,3	24	221FDZVN050S	290,60
<b>Fundamentkorb mit Zubehör - DGM 750 x 60,3</b>					
Fundamentkorb roh	M20	60,3	24	221FDZ0075S	178,80
Fundamentkorb feuerverzinkt	M20	60,3	24	221FDZFN075S	206,00
Fundamentkorb Edelstahl	M20	60,3	24	221FDZVN075S	296,30
<b>Fundamentkorb mit Zubehör - DGM 750 x 76,1</b>					
Fundamentkorb roh	M24	76,1	27	236065	Anfrage
Fundamentkorb feuerverzinkt	M24	76,1	27	236066	Anfrage
Fundamentkorb Edelstahl	M24	76,1	27	236067	Anfrage



## Vierecks-Gittermasten

Bei den Vierecks-Gittermasten handelt es sich um eine optisch sehr schlanke Konstruktion, die allerdings sehr hohe Festigkeiten und Lastaufnahmen aufweist. Des Weiteren dienen die Vierecks-Gittermasten auch zur Schilderbefestigung "Rücken an Rücken" (Vorder- und Rückseite). Eine seitliche Befestigung ist ebenfalls möglich.

### Preistabelle Vierecks-Gittermaste

Artikel	Länge in mm	Bestell-Nr.	Preis in €
Vierecks-Gittermast 350 x 350	s. Statik	-	auf Anfrage
Vierecks-Gittermast 500 x 500		-	auf Anfrage
Vierecks-Gittermast 750 x 750		-	auf Anfrage

Bitte geben Sie bei der Bestellung die gewünschte Länge und die Spreizung in mm an.  
Beispiel: Vierecks-Gittermast 350 x 350 mm, Länge 4000 mm.

#### Info

Das dazugehörige Befestigungsmaterial finden Sie auf S. 205 (Jordahl-Schienen).



Profiltraverse: Jordahl-Schiene mit zusätzlicher Schelle

#### Tipp

Sie benötigen Hilfe? Bitte fragen Sie uns an. Wir erstellen Ihnen gerne eine Statik und Planskizze für Vierecks-Gittermaste.

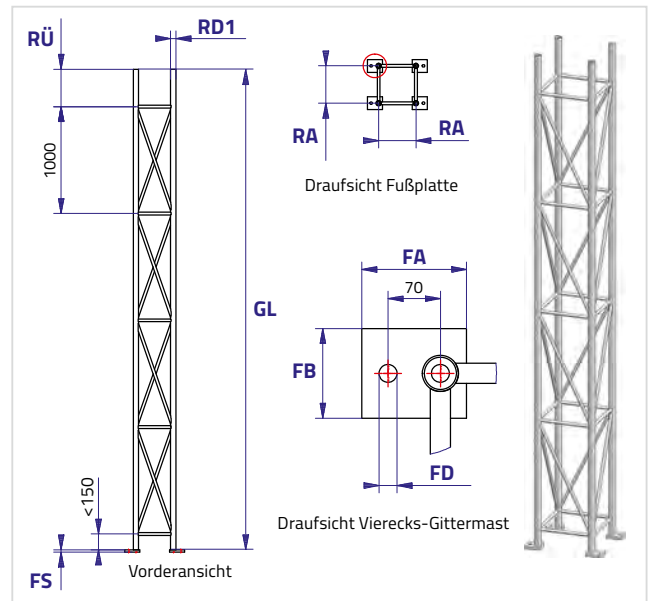
Telefon: +49 (0) 881 642-0 • E-Mail: [vertrieb@bremicker-vt.de](mailto:vertrieb@bremicker-vt.de)

## Technische Informationen zu Vierecks-Gittermasten

Bei den Vierecks-Gittermasten handelt es sich um eine optisch sehr schlanke Konstruktion, die allerdings sehr hohe Festigkeiten und Lastaufnahmen aufweist.

### Info

Beachten Sie unsere detaillierten Schemadarstellungen mit Maßen der Fundamentkörbe zu den einzeln aufgeführten Vierecks-Gittermasten der folgenden Seiten.

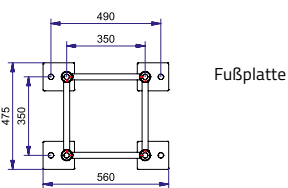


Technische Tabelle: Maße für Vierecks-Gittermasten (Alle Maße in mm)

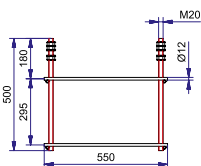
Modell	RA	GL	RD1 Ø (Schelle)	RÜ	FS	FA	FB	FD
Gabelständer	Rohr- abstand	Gesamt- länge	Rohrdurch- messer 1	Rohrüberstand	Fußplatten- stärke	Fußplatten- länge	Fußplatten- breite	Langloch L x B
Vierecks-Gittermast 350	350	s. Statik	48,3	350	20	140	120	Ø 24
Vierecks-Gittermast 500	500	s. Statik	60,3	350	25	140	120	Ø 28
Vierecks-Gittermast 750	750	s. Statik	60,3	600	25	160	140	Ø 28

## Fundamentkörbe für Vierecks-Gittermasten

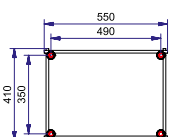
### Vierecks-Gittermast 350



Fußplatte



Fundamentkorb  
Seitenansicht

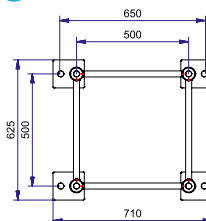


Fundamentkorb  
Draufsicht

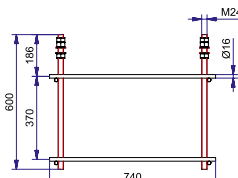
#### Infos:

- Anker: M20
- Bohrung: Ø 20 mm
- Rohr-Ø: 48,3 mm
- Ankerüberstand Oberkante Fundament min. 100 mm
- Ankerkorb: 0253-VM\_350-S02.a

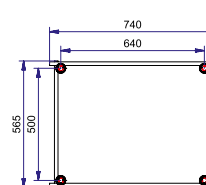
### Vierecks-Gittermast 500



Fußplatte



Fundamentkorb  
Seitenansicht

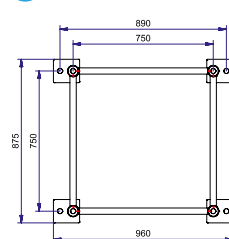


Fundamentkorb  
Draufsicht

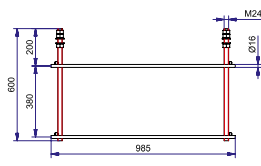
#### Infos:

- Anker: M24
- Bohrung: Ø 28 mm
- Rohr-Ø: 60,3 mm
- Ankerüberstand Oberkante Fundament min. 115 mm
- Ankerkorb: 0253-VM\_500-S01.a

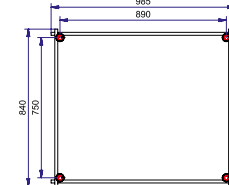
### Vierecks-Gittermast 750



Fußplatte



Fundamentkorb  
Seitenansicht



Fundamentkorb  
Draufsicht

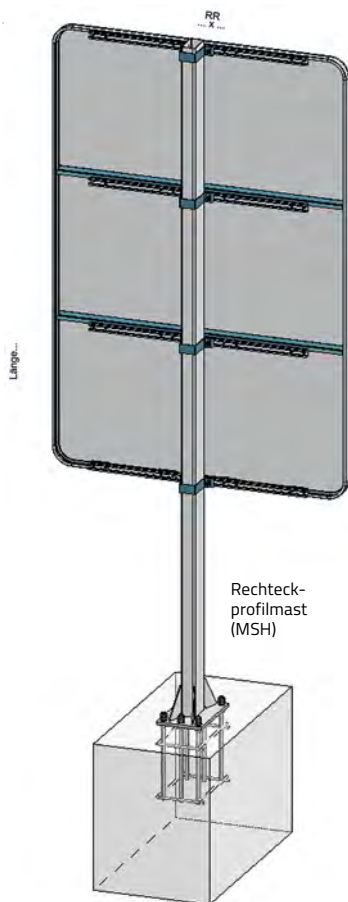
#### Infos:

- Anker: M24
- Bohrung: Ø 28 mm
- Rohr-Ø: 60,3 mm
- Ankerüberstand Oberkante Fundament min. 115 mm
- Ankerkorb: 0253-VM\_750-S01.a



Preistabelle Fundamentkörbe Vierecks-Gittermasten mit Zubehör

Artikel	Anker	Rohrmast Ø in mm	Bohrung Ø in mm	Bestell-Nr.	Preis €
<b>Fundamentkorb mit Zubehör - VM 350</b>					
Fundamentkorb roh	M20	48,3	20	221FVZ0035S	226,20
Fundamentkorb feuerverzinkt	M20	48,3	20	221FVZF035S	242,30
Fundamentkorb Edelstahl	M20	48,3	20	236068	408,50
<b>Fundamentkorb mit Zubehör - VM 500</b>					
Fundamentkorb roh	M24	60,3	28	221FVZ0050S	345,80
Fundamentkorb feuerverzinkt	M24	60,3	28	221FVZF050S	391,40
Fundamentkorb Edelstahl	M24	60,3	28	236072	510,20
<b>Fundamentkorb mit Zubehör - VM 750</b>					
Fundamentkorb roh	M24	60,3	28	236069	Anfrage
Fundamentkorb feuerverzinkt	M24	60,3	28	236070	Anfrage
Fundamentkorb Edelstahl	M24	60,3	28	236071	Anfrage



## Rechteckprofilmasten (MSH)

Rechteckprofilmasten werden vorwiegend für die Wegweisung im innerstädtischen Bereich und als Vorwegweiser vor dem Kreisverkehr eingesetzt. Generell darf nur eine eingeschränkte Geschwindigkeit am Montageort zulässig sein, da die großen und stabilen Rechteckprofile im Fall eines Anpralls durch ein Fahrzeug als schwer abscherbar und somit passiv nicht sicher gelten.

Bei höheren Geschwindigkeitsbereichen ist ein passiver Anprallschutz, z. B. mit Schutzplanken notwendig und erforderlich. Diese Art der Aufstellvorrichtung mit Rechteckprofilmasten lässt sich besonders im Bereich von Geh- und Radwegen mit einer Bodenfreiheit von mindestens 2500 mm einsetzen.

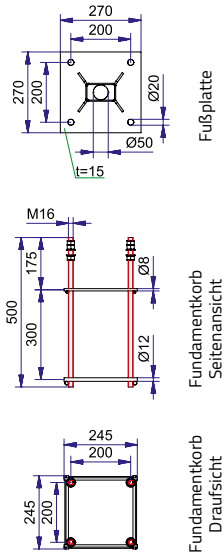
### Einsatzgebiete

- Innerhalb geschlossener Ortschaften (geringe Geschwindigkeiten)
- Außerhalb von geschlossenen Ortschaften
- Eingeschränkte und schmale Aufstellflächen
- Überkragende Aufstellung über Geh- und Radwegen
- Als Vorwegweiser vor dem Kreisverkehr

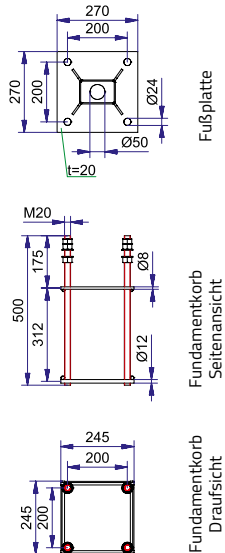
Technische Tabelle: Maße für Rechteckprofilmasten (Alle Maße in mm)

Modell	GL	RÜ1	RÜ2	RLU	FS	FA	FB	FD	AA
Rechteckprofilmasten	Gesamtlänge	Rohr-breite	Rohr-höhe	Wand-stärke	Fußplatten-stärke	Fußplatten-länge	Fußplatten-breite	Bohrungs-durchmesser	Anker-abstand
100 x 60 x 3,6	s. Statik	60	100	3,6	15	270	270	20	s. Fundamentkörbe
120 x 80 c 4,0	s. Statik	80	120	4,0	20	270	270	24	s. Fundamentkörbe
140 x 70 x 5,0	s. Statik	70	140	5,0	20	350	260	24	s. Fundamentkörbe
160 x 80 x 5,0	s. Statik	80	160	5,0	20	350	260	24	s. Fundamentkörbe
160 x 90 x 5,6	s. Statik	90	160	5,6	20	350	260	24	s. Fundamentkörbe
180 x 100 x 5,6	s. Statik	100	180	5,6	20	500	310	27	s. Fundamentkörbe
200 x 100 x 6,3	s. Statik	100	200	6,3	20	500	310	27	s. Fundamentkörbe
200 x 120 x 6,3	s. Statik	120	200	6,3	20	500	310	27	s. Fundamentkörbe
220 x 120 x 6,3	s. Statik	120	220	6,3	20	500	310	27	s. Fundamentkörbe
260 x 140 x 6,3	s. Statik	140	260	6,3	20	500	310	27	s. Fundamentkörbe
260 x 180 x 6,3	s. Statik	180	260	6,3	25	495	410	34	s. Fundamentkörbe
260 x 180 x 8,0	s. Statik	180	260	8,0	25	495	410	34	s. Fundamentkörbe
300 x 200 x 8,0	s. Statik	200	300	8,0	25	495	410	34	s. Fundamentkörbe

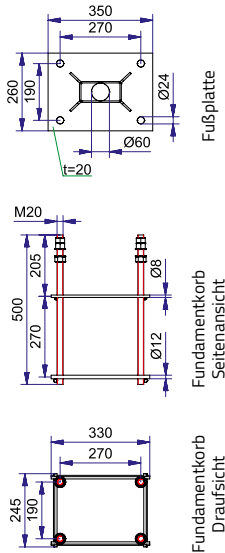
# Fundamentkörbe für Rechteckprofilmasten (MSH)

**i** MSH-Mast 100 x 60 x 3,6 mm

**Infos:**

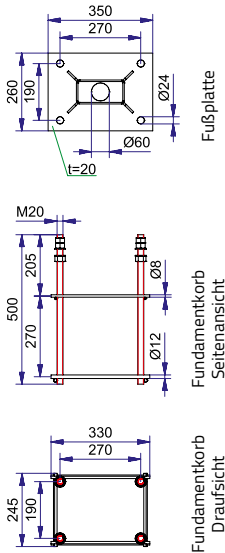
- Anker: M 16
- Bohrung: Ø 20 mm
- Rohr-Ø: 100 x 60 x 3,6 mm
- Ankerüberstand Oberkante Fundament min. 80 mm
- Ankerkorb: 0253-270270-151.a

**i** MSH-Mast 100 x 80 x 4,0 mm

**Infos:**

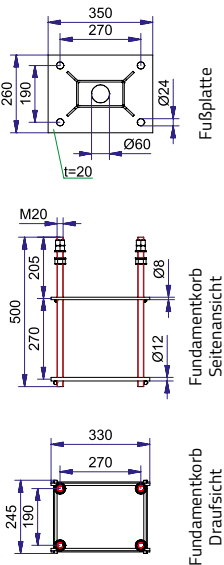
- Anker: M 20
- Bohrung: Ø 24 mm
- Rohr-Ø: 120 x 80 x 4,0 mm
- Ankerüberstand Oberkante Fundament min. 100 mm
- Ankerkorb: 0253-270270-160.a

**i** MSH-Mast 140 x 70 x 5,0 mm

**Infos:**

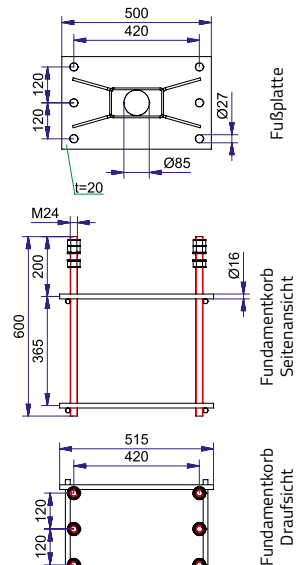
- Anker: M 20
- Bohrung: Ø 24 mm
- Rohr-Ø: 140 x 70 x 5,0 mm
- Ankerüberstand Oberkante Fundament min. 100 mm
- Ankerkorb: 0253-350260-203.a

**i** MSH 160 x 80 x 5,0 mm

**Infos:**

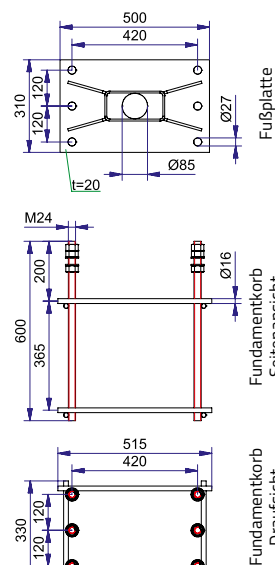
- Anker: M 20
- Bohrung: Ø 24 mm
- Rohr-Ø: 160 x 80 x 5,0 mm
- Ankerüberstand Oberkante Fundament min. 100 mm
- Ankerkorb: 0253-350260-203.a

**i** MSH-Mast 160 x 90 x 5,6 mm

**Infos:**

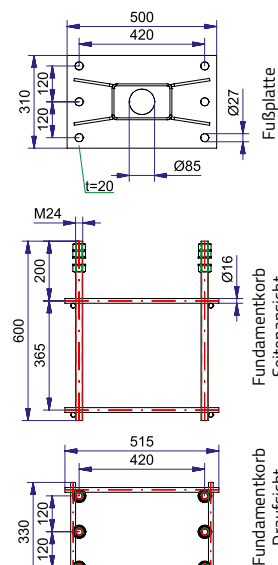
- Anker: M 20
- Bohrung: Ø 24 mm
- Rohr-Ø: 160 x 90 x 5,6 mm
- Ankerüberstand Oberkante Fundament min. 100 mm
- Ankerkorb: 0253-350260-203.a

**i** MSH-Mast 180 x 100 x 5,6 mm

**Infos:**

- Anker: M 24
- Bohrung: Ø 27 mm
- Rohr-Ø: 180 x 100 x 5,6 mm
- Ankerüberstand Oberkante Fundament min. 120 mm
- Ankerkorb: 0253-500310-252.a

**i** MSH-Mast 200 x 100 x 6,3 mm

**Infos:**

- Anker: M 24
- Bohrung: Ø 27 mm
- Rohr-Ø: 200 x 100 x 6,3 mm
- Ankerüberstand Oberkante Fundament min. 120 mm
- Ankerkorb: 0253-500310-252.a

**i** MSH-Mast 200 x 120 x 6,3 mm

**Infos:**

- Anker: M 24
- Bohrung: Ø 27 mm
- Rohr-Ø: 200 x 120 x 6,3 mm
- Ankerüberstand Oberkante Fundament min. 120 mm
- Ankerkorb: 0253-500310-252.a

# Fundamentkörbe für Rechteckprofilmasten (MSH) (Fortsetzung)

**i MSH-Mast 220 x 120 x 6,3 mm**

**Infos:**

- Anker: M 24
- Bohrung: Ø 27 mm
- Rohr-Ø: 220 x 120 x 6,3 mm
- Ankerüberstand Oberkante Fundament min. 120 mm
- Ankerkorb: 0253-500310-252.a

**i MSH-Mast 260 x 140 x 6,3 mm**

**Infos:**

- Anker: M 24
- Bohrung: Ø 27 mm
- Rohr-Ø: 260 x 140 x 6,3 mm
- Ankerüberstand Oberkante Fundament min. 120 mm
- Ankerkorb: 0253-500310-252.a

**i MSH-Mast 260 x 180 x 6,3 mm**

**Infos:**

- Anker: M 30
- Bohrung: Ø 27 mm
- Rohr-Ø: 280 x 180 x 6,3 mm
- Ankerüberstand Oberkante Fundament min. 140 mm
- Ankerkorb: 0253-495410-251.a

**i MSH-Mast 260 x 180 x 8,0 mm**

**Infos:**

- Anker: M 30
- Bohrung: Ø 34 mm
- Rohr-Ø: 280 x 180 x 8,0 mm
- Ankerüberstand Oberkante Fundament min. 140 mm
- Ankerkorb: 0253-495410-251.a

**i MSH-Mast 300 x 200 x 8,0 mm**

**Infos:**

- Anker: M 30
- Bohrung: Ø 34 mm
- Rohr-Ø: 300 x 200 x 8,0 mm
- Ankerüberstand Oberkante Fundament min. 140 mm
- Ankerkorb: 0253-495410-251.a

## Preistabelle Fundamentkörbe für Rechteckprofilmasten (MSH) mit Zubehör

Artikel	Anker	Bohrung Ø in mm	Bestell-Nr.	Preis €
<b>Fundamentkorb für MSH-Mast mit Zubehör 220 x 120 x 6,3 mm / 260 x 140 x 6,3 mm</b>				
Fundamentkorb roh mit Zubehör	M24	27	230FKZS6M24	242,40
Fundamentkorb feuerverzinkt mit Zubehör	M24	27	230KZFS6M24	349,50
Fundamentkorb Edelstahl mit Zubehör	M24	27	230KZVS6M24	664,50
<b>Fundamentkorb für MSH-Mast mit Zubehör 260 x 180 x 6,3 mm / 260 x 180 x 8,0 mm / 300 x 200 x 8,0 mm</b>				
Fundamentkorb roh mit Zubehör	M30	34	230FKZS6M30	496,70
Fundamentkorb feuerverzinkt mit Zubehör	M30	34	230KZFS6M30	601,70
Fundamentkorb Edelstahl mit Zubehör	M30	34	230KZVS6M30	1124,80

Aufstellvorrichtungen

## Befestigungsmaterial Aufstellvorrichtungen

### Informationen zu Fundamenten

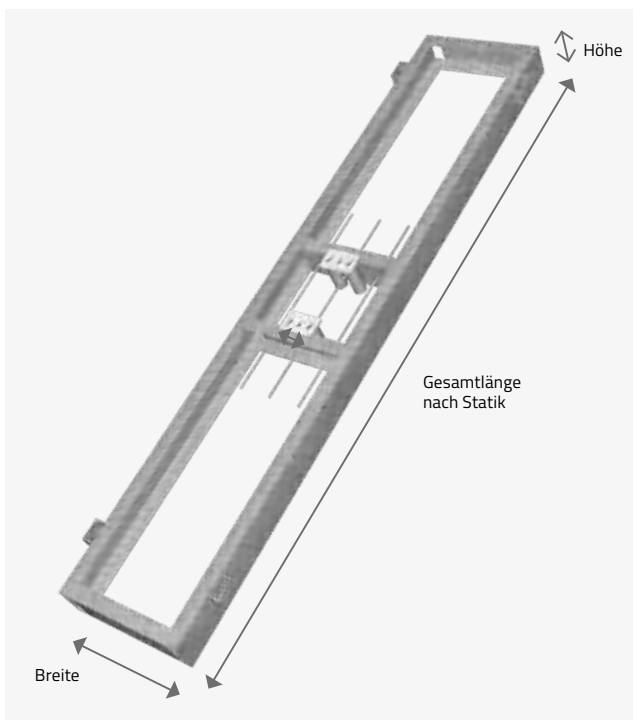
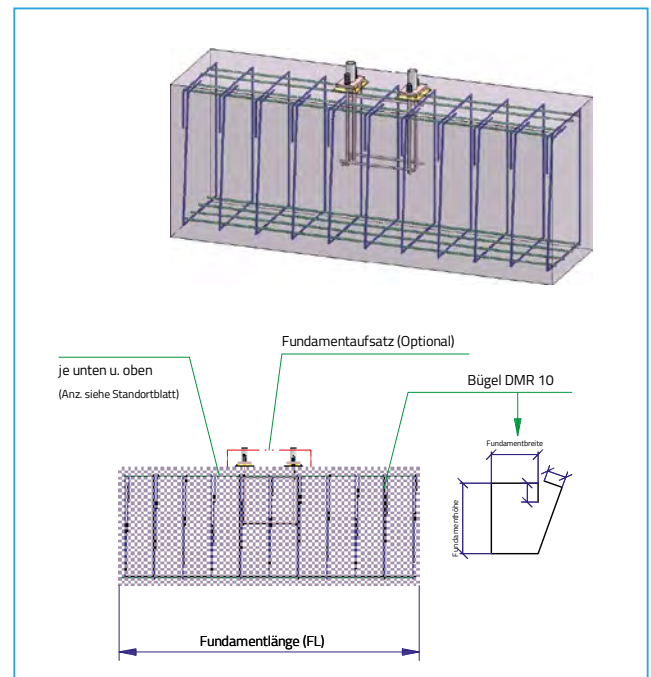
Als Standardgründung werden Stahlbetonfundamente gewählt. Diese werden für jede Aufstellvorrichtung separat berechnet. Die Größe ist abhängig von der Schildfläche, der vorhandenen Windlastzone (WLZ) und der Bodenfreiheit.

Unser Fundamentkorb wird in die errechnete Bewehrung eingebunden und im Anschluss mit Beton, in der geforderten Güte, vergossen.

#### Tipp

Sie benötigen Hilfe? Gerne beraten wir Sie in puncto Fundamente. Sprechen Sie uns gerne dazu an, unter:

Telefon: +49 (0) 881 642-0 • E-Mail: [vertrieb@bremicker-vt.de](mailto:vertrieb@bremicker-vt.de)



### Informationen zu Stahlflachfundamenten

Stahlflachfundamente eignen sich für die mobile Aufstellung von Großbeschilderungen sowie zur Baustellenabsicherung. Ebenso ist die Aufstellung von Gabelständern, Rohrmasten, Dreiecks- und Vierecks-Gittermasten möglich.

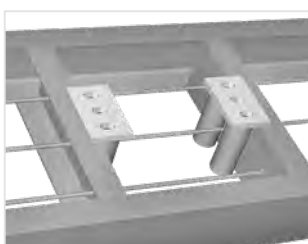
- Standardhöhe: 160 mm
- Standardbreite: 600 mm
- Länge: nach Schildergröße

**Andere Maße optional möglich!**

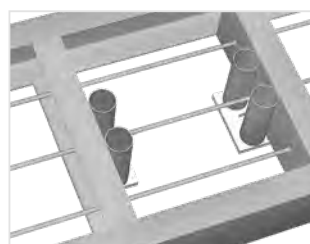
#### Info

Wir liefern Ihnen die Stahlflachfundamente zum Selbstausbetonieren oder im fertigen, bereits ausbetoniertem Zustand!

- Keine Betonarbeiten vor Ort erforderlich
- Mobiler Einsatz möglich
- Inklusive statischem Nachweis



Detailverschraubung für Aufstellvorrichtungen



Ansicht von unten

## Schilderfundamente

Stabile Schilderfundamente in einheitlicher Bauart und geprüfter Festigkeit

Die Schilderfundamente mit Holzkeilen sind perfekt geeignet für runde Pfosten mit einem Außendurchmesser von 60,3 mm bzw. 76,1 mm. Die stabilen Fundamente sind in verschiedenen Ausführungen erhältlich und sind als Fertigfundament ideal für die schnelle Pfostenmontage zum Einbauen in den Boden. Zur Fixierung des Pfostens dienen die Holzkeile oder ein Führungsrohr mit zwei Edelstahlschrauben, so kann der Pfosten schnell und unkompliziert vor Ort ein- und ausgebaut werden.

### Produkteigenschaften

- Material: Beton (Festigkeitsklasse C35/45)
- Form: viereckig oder konisch zulaufend
- Verschiedene Maße und Gewichte
- Spannvorrichtung: mit vier Holzkeilen oder Führungsrohr

### Info

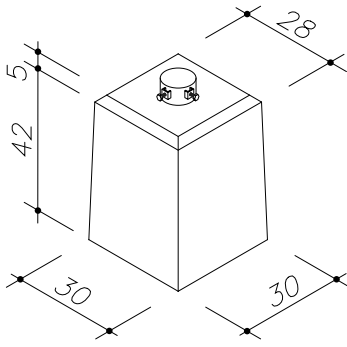
#### Vorteile von Fertigfundamenten:

- Keine extra Schalungs- und Betonierarbeiten vor Ort
- Einheitliche Bauart
- Gleichbleibende Qualität
- Geprüfte Festigkeiten

### Tipp

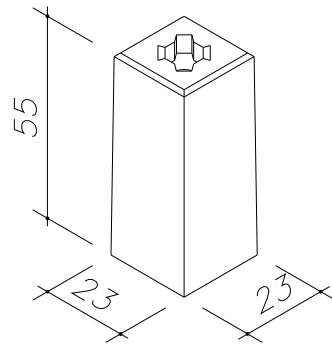
Natürlich haben wir auf Wunsch auch weitere Schilderfundamente im Angebot. Bitte wenden Sie sich an unser Beratungsteam!

Telefon: +49 (0) 881 642-0 ■ E-Mail: [vertrieb@bremicker-vt.de](mailto:vertrieb@bremicker-vt.de)



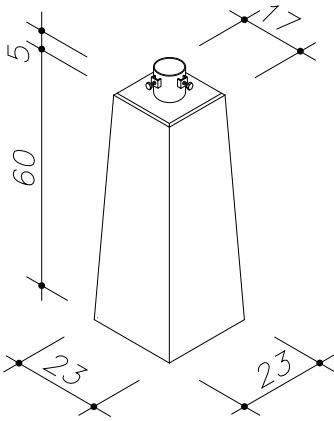
**Schilderfundament Ausführung 1**  
mit durchgehendem Führungsrohr und V2A-Verschraubung

- Typ A: 81,0 kg
- Typ B: 81,0 kg



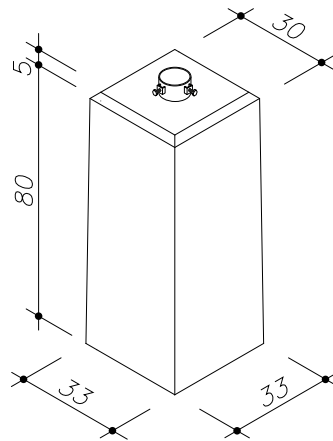
**Schilderfundament Ausführung 2 (für Holzverkeilung)**

- Typ A: 60,0 kg
- Typ B: 57,0 kg



**Schilderfundament Ausführung 3**  
mit durchgehendem Führungsrohr und V2A-Verschraubung

- Typ A: 54,0 kg
- Typ B: 54,0 kg




**Schilderfundament Ausführung 4**  
mit durchgehendem Führungsrohr und V2A-Verschraubung

- Typ A: 182,0 kg
- Typ B: 176,0 kg

Preistabelle Schilderfundamente (Versandkosten exklusive, auf Anfrage)

Artikel	Länge in mm	für Rohrpf. Ø außen in mm	Innendurchmesser in mm	Aussparung f. Holzverkeilung in mm	Gewicht in kg	Bestell-Nr.	Preis €
<b>Schilderfundament Ausführung 01</b>							
Schilderfundament Typ A	42	60,3	68,8	-	81,0	231210	91,50
Schilderfundament Typ B	42	76,1	80,8	-	81,0	231211	96,50
<b>Schilderfundament Ausführung 02</b>							
Schilderfundament Typ A für Holzverkeilung	55	60,3	-	70,0	60,0	231212	34,60
Schilderfundament Typ B für Holzverkeilung	55	76,1	-	85,0	57,0	231213	36,00
<b>Schilderfundament Ausführung 03</b>							
Schilderfundament Typ A	60	60,3	-	-	54,0	231214	59,50
Schilderfundament Typ B	60	76,1	-	-	54,0	231215	77,50
<b>Schilderfundament Ausführung 04</b>							
Schilderfundament Typ A	80	60,3	-	-	182,0	231216	128,90
Schilderfundament Typ B	80	76,1	-	-	176,0	231217	142,10
<b>Zubehör</b>							
Holzkeile 105 x 30 x 30 mm, Hartholz Buche						231218	1,10



Reinigungsbürstenverlängerung HIT-RBV



Stahlrundbürste



Ankerstangen in verschiedenen Materialien erhältlich.

## Verbundverankerungen

Alle Ankerstangen erfüllen die geforderten Normen und der Mörtel erfüllt die Europäische Technische Bewertung ETA-11/0493.

### Info

- Als Ersatzlösung anstelle von Fundamentkörben möglich
- Statischer Nachweis vorhanden (nur unter Benutzung der abgebildeten Artikel)

Technische Tabelle: Abmessungen für Verbundverankerungen (Alle Maße in mm)

Modell / Typ	Gewinde	Ausführung	Bohrloch Ø	Bohrloch-tiefe	Ankerlänge	Mörtel ausreichend für
GS 350	M16	tZn- 8.8 od. A4-70	18	270	330	6-7 Bohrlöcher
GS 500	M20	tZn- 8.8 od. A4-70	22	410	490	3 Bohrlöcher
GS 750	M20	tZn- 8.8 od. A4-70	22	410	490	3 Bohrlöcher
GS 1000	M24	tZn- 8.8 od. A4-70	28	410	490	2 Bohrlöcher
GS 1300	M30	tZn- 8.8 od. A4-70	35	550	650	0,85 Bohrlöcher
GS 1500	M30	tZn- 8.8 od. A4-70	35	550	650	0,85 Bohrlöcher
RM 108	M16	tZn- 8.8 od. A4-70	18	270	330	6-7 Bohrlöcher
RM 133	M20	tZn- 8.8 od. A4-70	22	410	490	3 Bohrlöcher
RM 152-168	M20	tZn- 8.8 od. A4-70	22	410	490	3 Bohrlöcher
RM 177-244	M24	tZn- 8.8 od. A4-70	28	410	490	2 Bohrlöcher
RM 273-298	M30	tZn-8.8	35	550	650	0,85 Bohrlöcher
RM 323	M30	tZn-8.8	35	550	650	0,85 Bohrlöcher

Preistabelle Ankerstangen

Artikel	Gewinde	Bestell-Nr.	Preis €
<b>Ankerstangen</b>			
Ankerstange feuerverzinkt mit Zubehör	M16	208M160FVmZ	15,90
Ankerstange A4 mit Zubehör	M16	208M160A4mZ	24,70
Ankerstange feuerverzinkt mit Zubehör	M20	208M200FVmZ	24,50
Ankerstange A4 mit Zubehör	M20	208M200A4mZ	26,20
Ankerstange feuerverzinkt mit Zubehör	M24	208M240FVmZ	42,00
Ankerstange A4 mit Zubehör	M24	208M240A4mZ	44,20
Ankerstange feuerverzinkt mit Zubehör	M30	208M300FVmZ	82,10
Ankerstange A4 mit Zubehör	M30	-	auf Anfrage
<b>Hilti Set</b>			
Hilti Injektionsmörtel HIT-HY 200-A		208HITHY200	49,00
Auspressgerät HDM 330 Sch		208HDM00330	447,70
Kartuschenaufnahme HIT-CR 330		208HITCR330	19,60
Reinigungsset zur Dübelbefestigung, bestehend aus: Ausblaspumpe, Stahlrundbürsten (HIT-RB 18,22,28,35) Reinigungsbürstenverlängerung HIT-RBV und Handgriff HIT-RBH		208DÜBELSET	299,40



Auspressgerät HDM 300 Sch



Ausblaspumpe



Hilti-Injektionsmörtel HIT-HY 200-A



Kartuschenaufnahme HIT-CR 330



Profiltraverse (Jordahl-Schiene)

## Profiltraversen (Jordahl-Schienen)

Profiltraversen finden ihren Einsatz in der Montage von Großschildern. Mit Hilfe von Alu-Klemmklotzen werden Schild und Profiltraverse fest miteinander verbunden. Die Befestigung am Rohrmasten erfolgt mit Jordahl-Schellen (Stahl, feuerverzinkt). Die Steglänge hängt von der Größe des Schildes ab. Material der Profiltraversen: Stahl, feuerverzinkt.

### Info

Bei der Profiltraverse handelt es sich um eine universelle Schienen-Schrauben-Verbindung, die jederzeit an neue Trag- und Befestigungsbedürfnisse angepasst werden kann.



Klemmklotz

**Für die Montage von Alform II und III geeignet**

### Jordahl-Schiene mit Schelle (inklusive je 4 Alu-Klemmklotze und Schrauben)

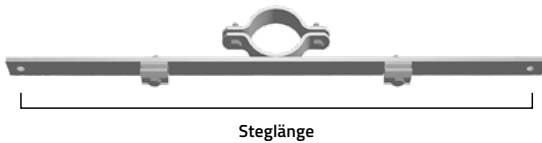
Artikel	Rohr-Ø in mm	Länge mm	Bestell-Nr.	Preis €
<b>Jordahl-Schiene mit Schelle Ø108 mm</b>				
	108	1000	245J1081000	169,80
Jordahl-Schiene mit Schelle	108	1500	245J1081500	200,10
	108	2000	245J1082000	233,90
	108	2500	245J1082500	264,20
<b>Jordahl-Schiene mit Schelle Ø133 mm</b>				
	133	1000	245J1331000	170,80
Jordahl-Schiene mit Schelle	133	1500	245J1331500	201,10
	133	2000	245J1332000	234,90
	133	2500	245J1332500	265,20
<b>Jordahl-Schiene mit Schelle Ø152 mm</b>				
	152	1000	245J1521000	171,40
Jordahl-Schiene mit Schelle	152	1500	245J1521500	201,60
	152	2000	245J1522000	235,50
	152	2500	245J1522500	265,80
<b>Jordahl-Schiene mit Schelle Ø168 mm</b>				
	168	1000	245J1681000	171,90
Jordahl-Schiene mit Schelle	168	1500	245J1681500	202,20
	168	2000	245J1682000	236,00
	168	2500	245J1682500	266,40
<b>Jordahl-Schiene mit Schelle Ø177 mm</b>				
	177	1000	245J1771000	173,10
Jordahl-Schiene mit Schelle	177	1500	245J1771500	203,40
	177	2000	245J1772000	237,20
	177	2500	245J1772500	267,50

### Jordahl-Schiene mit Schelle (inklusive je 4 Alu-Klemmklotze und Schrauben)

Artikel	Rohr-Ø in mm	Länge mm	Bestell-Nr.	Preis €
<b>Jordahl-Schiene mit Schelle Ø193 mm</b>				
	193	1000	245J1931000	212,40
Jordahl-Schiene mit Schelle	193	1500	245J1931500	242,70
	193	2000	245J1932000	276,60
	193	2500	245J1932500	306,80
<b>Jordahl-Schiene mit Schelle Ø219 mm</b>				
	219	1000	245J2191000	213,80
Jordahl-Schiene mit Schelle	219	1500	245J2191500	244,10
	219	2000	245J2192000	277,90
	219	2500	245J2192500	308,20
<b>Jordahl-Schiene mit Schelle Ø244 mm</b>				
	244	1000	245J2441000	379,20
Jordahl-Schiene mit Schelle	244	1500	245J2441500	409,50
	244	2000	245J2442000	442,90
	244	2500	245J2442500	473,60
<b>Jordahl-Schiene mit Schelle Ø273 mm</b>				
	273	1500	245J2731500	410,10
Jordahl-Schiene mit Schelle	273	2000	245J2732000	443,90
	273	2500	245J2732500	474,20
<b>Jordahl-Schiene mit Schelle Ø298 mm</b>				
Jordahl-Schiene mit Schelle	298	1500	245J2981500	457,80
	298	2500	245J2982500	513,40
<b>Bandschelle</b>				
		1000	245JB001000	167,40
Bandschelle		1500	245JB001500	197,70
		2000	245JB002000	231,50
		2500	245JB002500	261,80

 **Info**

Die Steglänge und die Auswahl der Traverse richtet sich nach den Abmessungen des anzubringenden Schildes.


**Alform Flachtraversen 45 x 6 mm**

Artikel	Rohr-Ø in mm	Länge mm	Bestell-Nr.	Preis €
<b>180 mm Steglänge mit 1 Klemmklotz 45 x 6mm</b>				
Alform- Flachtraverse	60	45x6	245FT180060	37,20
	76	45x6	245FT180076	37,40
	88	45x6	245FT180088	40,70
	108	45x6	245FT180108	41,20
	152	45x6	245FT180152	42,70
Bandschelle			245FT18000R	36,90
<b>400 mm Steglänge mit 2 Klemmklotzen</b>				
Alform- Flachtraverse	60	45x6	245FT100600	37,80
	76	45x6	245FT100760	38,10
	108	45x6	245FT101080	53,80
	133	45x6	245FT101330	54,30
Bandschelle			245FT10000B	38,80
<b>800 mm Steglänge mit 4 Klemmklotzen</b>				
Alform- Flachtraverse	60	45x6	245FT200600	69,60
	76	45x6	245FT200760	69,80
	108	45x6	245FT201080	74,70
	133	45x6	245FT201330	75,30
Bandschelle			245FT20000B	67,00

**Alform Flachtraversen 30 x 6 mm**

Artikel	Rohr-Ø in mm	Länge mm	Bestell-Nr.	Preis €
<b>300 mm Steglänge mit 2 Klemmklotzen</b>				
Klemmstück 30 mm (extra)			245FTKEL180	12,90
Alform- Flachtraverse	60	30x6	245FT300060	32,00
	76	30x6	245FT300076	32,20
	108	30x6	245FT300108	40,40
	133	30x6	245FT300133	41,80
Bandschelle			245FT30000B	32,80
Klemmstück 30 mm (extra)			245FT30000K	3,40
<b>600 mm Steglänge mit 2 Klemmklotzen</b>				
Alform- Flachtraverse	60	30x6	245FT600060	35,30
	76	30x6	245FT600076	35,50
	108	30x6	245FT600108	50,20
	133	30x6	245FT600133	50,60
Bandschelle			245FT60000B	37,80



Klemmklotz



400 mm Steglänge mit 2 Klemmklotzen

 Alform-Flachtraverse 800 mm  
Steglänge mit 4 Klemmklotzen

Für die  
Montage von  
Alform I, II  
geeignet

## Alform-Flachtraverse 45 x 6 mm

Die Alform-Flachtraverse aus feuerverzinktem Flachstahl (45 x 6 mm) wird mit 120 mm langen Alu-Klemmprofilen und Befestigungsmaterial (Schrauben M 8 x 25 mit Muttern) geliefert. Vor allem für Beschilderungen, die über die Kleinbeschilderung hinausgehen und höhere statische Anforderungen zu erfüllen haben, ist diese Traverse geeignet.

 **Info**

Die Alform-Flachtraverse mit 800 mm Steglänge eignet sich für die sichere und stabile Montage von Alform I, II und III.



300 mm Steglänge mit 2 Klemmklotzen

 Alform-Flachtraverse 600 mm  
Steglänge mit 2 Klemmklotzen

Für die  
Montage von  
Alform I, II  
geeignet

## Alform-Flachtraverse 30 x 6 mm

Die Alform-Flachtraverse aus feuerverzinktem Flachstahl (30 x 6 mm) wird mit 30 mm langen Alu-Klemmprofilen und Befestigungsmaterial (Schrauben M8 x 25 mit Muttern) geliefert. Vor allem für Beschilderungen, die über die Kleinbeschilderung hinausgehen und höhere statische Anforderungen zu erfüllen haben, ist diese Traverse geeignet.

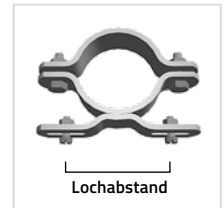


## Befestigungsmaterial Verkehrsschilder

Verkehrsschilder nach StVO sind stetig wechselnden Witterungseinflüssen ausgesetzt. Unabhängig von Wind, Eis oder Schneelasten muss ein Verkehrszeichen seine Aufgabe erfüllen. Hochwertige Befestigungsvorrichtungen sind für einen sicheren Stand unerlässlich. Die derzeitigen Mindestanforderungen sind in der IVZ-Norm verankert.

### Rohr- und Bandschellen

Die Rohr- und Bandschellen aus feuerverzinktem Flachstahl bestehen aus verschweißten Schellen und Steg. Sie gelten als robuste Standardbefestigung für Flachschilder im Kleinschilderbereich. Rohrschellen werden inklusive Schrauben M8 x 25 mm und Muttern geliefert.



Rohrschelle

Bandschelle

Bandschelle vorgeformt

Doppelrohrschelle

#### Preisliste Rohr- und Bandschellen

Artikel	Ausführung	Durchmesser Ø in mm	Bestell-Nr.	Preis €
<b>Rohr und Bandschellen mit Lochabstand 70</b>				
Rohrschelle	feuerverzinkt	42	241R0420000	8,20
Rohrschelle	feuerverzinkt	48	241R0480000	5,30
Rohrschelle	feuerverzinkt	60	241R1070000	4,00
Rohrschelle	feuerverzinkt	76	241R3070000	4,80
Rohrschelle	feuerverzinkt	89	241R5070000	13,20
Rohrschelle	feuerverzinkt	108	241R6070000	15,30
Doppelrohrschelle	feuerverzinkt	60	241D1070000	7,10
Alu Rohrschelle	-	60	240AR100000	7,50
Alu Rohrschelle	-	76	240AR110000	9,70
Alu Rohrschelle	-	108	240AR210000	18,30
Bandschelle	feuerverzinkt	-	241B1070000	3,50
<b>Rohr und Bandschellen mit Lochabstand 350</b>				
Rohrschelle	feuerverzinkt	60	241R1350000	8,90
Rohrschelle	feuerverzinkt	76	241R3350000	9,90
Rohrschelle	feuerverzinkt	89	241R5350000	18,40
Rohrschelle	feuerverzinkt	108	241R6350000	17,70
Bandschelle	feuerverzinkt	-	241B1350000	8,20
<b>Rohr und Bandschellen mit Lochabstand 500</b>				
Rohrschelle	feuerverzinkt	60	241R1500000	11,40
Rohrschelle	feuerverzinkt	76	241R3500000	11,90
Rohrschelle	feuerverzinkt	89	241R5500000	20,10
Rohrschelle	feuerverzinkt	108	241R6500000	21,00
Bandschelle	feuerverzinkt	-	241B1500000	10,40
<b>Rohr und Bandschellen mit Lochabstand 700</b>				
Rohrschelle	feuerverzinkt	60	241R1700000	13,90
Rohrschelle	feuerverzinkt	76	241R3700000	14,10
Rohrschelle	feuerverzinkt	89	241R5700000	22,70
Rohrschelle	feuerverzinkt	108	241R6700000	23,80
Bandschelle	feuerverzinkt	-	241B1700000	13,20
Bandschelle vorgeformt	feuerverzinkt	-	241SHD00000	3,80

#### Info

Zur Befestigung der Bandschelle werden zusätzliche Schellenbänder benötigt. Auswahl siehe Seite 211.

T-Schellen & Doppel-T-Schellen werden aus einem Stück gefertigt.



## T-Schellen

Die T-Schelle für Rohrpfosten (mit Durchmesser  $\varnothing$  60 und  $\varnothing$  76 mm) aus feuerverzinktem Flachstahl ist besonders stabil, weil Steg und Schellenunterteil aus einem Stück gefertigt werden. Mit dieser Schelle ist die Schildmontage unkompliziert, da die Verkehrszeichenschrauben über den Rohrschellenschrauben liegen. Ein weiterer Vorteil ist der zusätzliche Gewinn an Bodenfreiheit.

### Preisliste T-Schellen

Artikel	Ausführung	Durchmesser $\varnothing$ in mm	Bestell-Nr.	Preis €
T-Schelle	feuerverzinkt mit Schrauben (M8 x 25) & Muttern	60	241T0100000	3,70
T-Schelle	feuerverzinkt mit Schrauben (M8 x 25) & Muttern, Edelstahl Material A2	60	241T010E000	5,00
T-Schelle	feuerverzinkt mit Schrauben (M8 x 25) & Muttern	76	241T1100000	4,80
T-Schelle	feuerverzinkt mit Schrauben (M8 x 25) & Muttern, Edelstahl Material A2	76	241T110E000	6,00
T-Bandschelle	feuerverzinkt	-	241B107T700	3,50

## Doppel-T-Schellen

### Preisliste Doppel-T-Schellen

Artikel	Ausführung	Durchmesser $\varnothing$ in mm	Bestell-Nr.	Preis €
Doppel-T-Schelle	Lochabstand 70 mm mit Schrauben (M8 x 25) & Muttern	60	241R107DT00	6,80

#### Info

Für den Fall, dass zwei Schilder übereinander befestigt werden müssen, bietet die Doppel-T-Schelle eine langlebige und stabile Befestigung.



## Nasenschellen

### Preisliste Nasenschellen

Artikel	Ausführung	Durchmesser $\varnothing$ in mm	Bestell-Nr.	Preis €
Nasenschelle	Alu 60 mm, Höhe 30 mm, mit Schrauben (M8 x 25) & Muttern	60	240N0600000	8,00
Nasenschelle	Alu 76 mm, Höhe 30 mm, mit Schrauben (M8 x 25) & Muttern	76	240N0760000	8,40

#### Info

Die Nasenschelle bietet Ihnen die Möglichkeit zur Seitenbefestigung von doppelseitig beschrifteten Kleinschildern (Flachschildern).



Schnelle und unkomplizierte Montage



## Jochschellen

Preisliste Jochschellen

Ausführung	Durchmesser Ø in mm	Bestell-Nr.	Preis €
Jochschelle Ø 60 mm inkl. Mutter M6	60	240J0000060	10,30
Jochschelle Ø 76 mm inkl. Mutter M6	76	240J0000076	15,00

**i Info**

Nicht selten muss die Montage eines Kleinschildes schnell und einfach von der Hand gehen. Die Jochschelle bietet Ihnen ein einfaches und unkompliziertes Befestigungssystem, das für die Befestigung an Rohren mit nicht standardmäßigen Rohrdurchmessern oder Formen geeignet ist.

Aus einem Stück gefertigt!



## Bügelgeschellen (BS-Schellen)

BS-Schellen aus feuerverzinktem Flachstahl (30 x 5 mm), einschließlich Schrauben M8 x 25 mm mit galvanisch verzinkten Muttern.

Preisliste BS-Schellen (Bügelgeschellen)

Artikel	Ausführung	Durchmesser Ø in mm	Bestell-Nr.	Preis €
<b>Bügelgeschelle mit Lochabstand 350 mm</b>				
Bügelgeschelle	feuerverzinkt	60	241BS020000	7,90
Bügelgeschelle	feuerverzinkt	76	241BS120000	8,40
<b>Bügelgeschelle mit Lochabstand 500 mm</b>				
Bügelgeschelle	feuerverzinkt	60	241BS030000	9,80
Bügelgeschelle	feuerverzinkt	76	241BS130000	10,90
<b>Bügelgeschelle mit Lochabstand 700 mm</b>				
Bügelgeschelle	feuerverzinkt	60	241BS040000	12,00
Bügelgeschelle	feuerverzinkt	76	241BS140000	12,80
<b>Bügelgeschelle mit Lochabstand 900 mm</b>				
Bügelgeschelle	feuerverzinkt	60	241BS050000	19,10
Bügelgeschelle	feuerverzinkt	76	241BS150000	19,40

Der Standard für Randform



## Edelstahl-Klemmschellen Modelle EKS/DEKS/BEKS

Edelstahl-Klemmschellen Modelle EKS/DEKS/BEKS einschließlich Schlossschrauben M8 x 30 mit Muttern aus Edelstahl Material A2 (DIN 603).

Preisliste Edelstahl-Klemmschellen Modell EKS

Ausführung	Durchmesser Ø in mm	Bestell-Nr.	Preis €
<b>Edelstahl-Klemmschellen Modell EKS</b>			
Edelstahl-Klemmschelle EKS 48	48	242EKS00048	12,00
Edelstahl-Klemmschelle EKS 60	60	242EKS00060	12,10
Edelstahl-Klemmschelle EKS 76	76	242EKS00076	14,40
<b>Edelstahl-Doppel-Klemmschellen Modell DEKS</b>			
Edelstahl-Doppel-Klemmschelle DEKS 60	60	242DEKS00060	24,80
Edelstahl-Doppel-Klemmschelle DEKS 76	76	242DEKS00076	28,00
<b>Edelstahl-Klemmschellen Modell BEKS</b>			
Edelstahl-Klemmschelle BEKS	-	242BEKS00000	11,10

Befestigungsmaterial Verkehrsschilder



## Alform-Klemmschellen AKS/DAKS/BAKS

Alform-Klemmschellen Modelle AKS/DAKS/BAKS einschließlich Schlossschrauben M8 x 30 mit Muttern aus Edelstahl.



### Preisliste Alform-Klemmschellen Modell AKS / DAKS / BAKS

Artikel	Ausführung	Ø in mm	Bestell-Nr.	Preis €
<b>Alform-Klemmschelle AKS</b>				
Alform-Klemmschelle Modell AKS	mit Zubehörmaterial A2	48	243AKS00048	12,80
Alform-Klemmschelle Modell AKS	mit Zubehörmaterial A2	60	243AKSA2060	9,70
Alform-Klemmschelle Modell AKS	mit Zubehörmaterial A4 (gekontert)	60	243AKSA4k60	12,20
Alform-Klemmschelle Modell AKS	mit Zubehörmaterial A2	76	243AKSA2076	10,30
Alform-Klemmschelle Modell AKS	mit Zubehörmaterial A4 (gekontert)	76	243AKSA4k76	12,90
<b>Alform-Doppel-Klemmschelle</b>				
Alform-Doppel-Klemmschelle DAKS	mit Zubehörmaterial A2	60	243DAKSA260	12,90
Alform-Doppel-Klemmschelle DAKS	mit Zubehörmaterial A2	76	243DAKSA276	13,20
<b>Alform-Band-Klemmschelle BAKS</b>				
Alform-Band-Klemmschelle BAKS	für Bandbefestigung	-	243BAKS0000	5,90

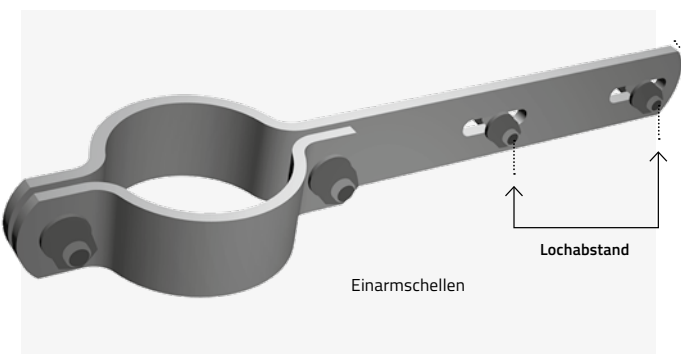


## Alform-Klemmschellen Modell AKS 90

Die Alform-Klemmschelle AKS 90 mit extra-breitem Klemmklotz (90mm) weist eine verbesserte Festigkeit sowie bessere Haltewerte gegenüber dem Standardmodell auf. Sie ist auch zur Befestigung kleinerer Wegweiser geeignet.

### Alform-Klemmschellen Modell AKS 90

Artikel	Ausführung	Ø in mm	Bestell-Nr.	Preis €
Alform-Klemmschelle Modell AKS 90	mit Zubehör A2	60	243AKTA2060	13,40
Alform-Klemmschelle Modell AKS 90	mit Zubehör A2	76	243AKTA2076	14,20



## Einarmschellen

Die Einarmschelle wird aus einem Stück (30 x 5 mm) feuerverzinktem Flachstahl gedrückt und mit einer Halbschelle komplettiert. Sie wird inklusive Schrauben M8 x 25 und Muttern galvanisch verzinkt geliefert. Einarmschellen sind zur seitlichen Befestigung von Schildern geeignet.

Ausführung	Ø in mm	Bestell-Nr.	Preis €
<b>Einarmschelle Lochabstand 70</b>			
Einarmschelle	60	241ER010000	13,40
Einarmschelle	76	241ER110000	16,70
Einarmschelle	108	241ER210000	20,60
Band		241ER310000	9,30
<b>Einarmschelle Lochabstand 350</b>			
Einarmschelle	60	241ER020000	15,40
Einarmschelle	76	241ER120000	17,50
Einarmschelle	108	241ER220000	20,80
Band		241ER320000	11,40
<b>Einarmschelle Lochabstand 500</b>			
Einarmschelle	60	241ER030000	16,40
Einarmschelle	76	241ER130000	20,50
Einarmschelle	108	241ER230000	21,00
Band		241ER330000	12,80
<b>Einarmschelle Lochabstand 700</b>			
Einarmschelle	60	241ER040000	18,60
Einarmschelle	76	241ER140000	22,20
Einarmschelle	108	241ER240000	24,80
Band		241ER340000	14,20



Bandimex Spannwerkzeug aus geschmiedetem Stahl, galvanisch verzinkt, standardmäßig mit Rollgriffen versehen, für einfache, bequeme Handhabung und lange Lebensdauer.

Bandschlaufen aus rostfreiem Stahl

Spannschloss

Stahlband

## Befestigungsmaterial/Bänder

Zur Befestigung der Bandschelle wird, ergänzend zu den Schellen, entsprechendes Befestigungsmaterial benötigt.

### Preisliste Befestigungsmaterial / Bänder

Artikel	Menge	Bestell-Nr.	Preis €
Bandimex Stahlband 1/2" (12 mm)	Karton mit 30 m Rolle	208SB161000	59,80
Bandimex Stahlband 5/8" (16 mm)	Karton mit 30 m Rolle	208SB171000	73,20
Bandimex Stahlband 3/4" (19 mm)	Karton mit 30 m Rolle	208SB191000	81,80
Bandimex Stahlband 1/2"	Plastikbox mit 30 m Rolle	208SB16100P	62,90
Bandimex Stahlband 3/4"	Plastikbox mit 30 m Rolle	208SB19100P	82,80
Bandimex Bandschlaufen 1/2" (12 mm)	Karton mit 100 Stück	208SB162000	43,90
Bandimex Bandschlaufen 5/8" (16 mm)	Karton mit 100 Stück	208SB172000	49,90
Bandimex Bandschlaufen 3/4" (19 mm)	Karton mit 100 Stück	208SB192000	57,50
Spannschloss SPS in Verbindung mit Stahlband - 19 x 0,7 mm (kein Spannwerkzeug erforderlich)	einzel	208SPS00000	4,60
Spannwerkzeug für Stahlband W001	einzel	208SBSW0000	182,60
Schellenband mit Schneckenantrieb, rostfrei Spannbereich 60 - 215 mm	einzel	24802150000	7,60
Schneckenschraubenschellenband	eine Rolle 30 m, 14 mm breit	208SSB10000	151,60
Schneckenschraubenschellenband ohne Schraubgehäuse	Eine Rolle 5 m, 14 mm breit	208SSB20000	37,10
Schraubgehäuse SGH3 für Schellenband	einzel (ohne Band)	208SGH30000	3,90
Schraubgehäuse SGH3 für Schellenband	Karton mit 50 Stück	208SGH20000	195,70

## Tamtorque-Schellen

Die Hochleistungs-Bandschelle Tamtorque, kommt komplett vorgefertigt mit 0,8 mm, Bandbreite 16 mm. Sie besteht aus vergütetem Edelstahl und ist bis zu 1200N/mm<sup>2</sup> belastbar (empfohlener Anzugsmoment 10-15 Nm). Lösbar nur mit einem Spezial-Toolbit (Torque 7 Seiten Toolbit), dadurch diebstahlsichere Verbindung. Die Bandschelle ist wiederverwendbar. Zeitersparnis durch einfache und schnelle Montage, auch mit einem Akkuschauber.

### Produkteigenschaften:

- Wiederverwendbar
- Hohe Zeitersparnis
- Montagemöglichkeit durch eine einzelne Person
- Keine scharfen Kanten und Ecken, daher keine Verletzungsgefahr
- Einsetzbar sowohl bei runden als auch bei eckigen Pfosten
- Diebstahlsicher durch einzigartiges Verschlussystem



Schellenband mit Schneckenantrieb



Tamtorque-Schellen unterschiedlicher Größen mit Werkzeug
























Anwendungsbeispiel






















### Preisliste Tamtorque-Schelle

Artikel	Ausführung	Spannbereich, Breite in mm	Bestell-Nr.	Preis €
Tamtorque-Schelle	Edelstahl	55-70, 16	37800500070	11,40
Tamtorque-Schelle	Edelstahl	70-100, 16	37800700100	12,50
Tamtorque-Schelle	Edelstahl	100-130, 16	37801000130	13,30
Tamtorque-Schelle	Edelstahl	130-160, 16	37801300160	14,50
Tamtorque-Schelle	Edelstahl	130-190, 16	37801300190	17,40
Tamtorque-Schelle	Edelstahl	190-250, 16	37801900250	16,90
Tamtorque-Schelle	Edelstahl	250-340, 16	37802500340	19,80
TAMTORQUE Dreher			378TAMODREH	72,10
TAMTORQUE Power Tool Hex-Bit (Inhalt 2 Stück)			378HEXOBITO	11,40














# Schrauben und Zubehör

Abbildung	Bezeichnung	DIN/ISO.	Größe Mx x Länge mm	Material	Bestell-Nr.	Preis pro 100 Stück in €	Preis pro Stück in €	Bestell-Nr.	Preis pro 100 Stück in €	Preis pro Stück in €
<b>M5</b>								<b>Satz: Schraube, Mutter und Unterlegscheibe</b>		
	Sechskantmutter	934/4032	M5	A2	20893400003	5,00	0,05	-	-	-
	Unterlegscheibe	125/7089	M5	A2	20812500003	1,30	0,01	-	-	-
	Sechskantschraube	933/4017	M5 x 16	A2	20893300002	18,00	0,18	-	-	-
	Sechskantschraube	933/4017	M5 x 25	A2	20893300003	16,00	0,16	-	-	-
<b>M6</b>								<b>Satz: Schraube, Mutter und Unterlegscheibe</b>		
	Sechskantmutter	934/4032	M6	A2	20893400004	7,00	0,07	-	-	-
	Sechskantmutter selbstsichernd	985/10511	M6	A2	20898500004	9,10	0,09	-	-	-
	Unterlegscheibe	125/7089	M6	A2	20812500004	1,30	0,01	-	-	-
	Unterlegscheibe weiß	125/7089	M6	Kunststoff	20812500102	1,80	0,02	-	-	-
	Sechskantschraube	933/4017	M6 x 16	A2	20893300006	-	-	2086x16V2Sk	31,20	0,31
	Sechskantschraube	933/4017	M6 x 20	A2	20893300007	-	-	2086x20V2Sk	33,60	0,34
	Sechskantschraube	933/4017	M6 x 25	A2	20893300008	-	-	2086x25V2Sk	36,80	0,37
	Plastikkappe gelb	X	M6	Kunststoff	208SW10166G	25,00	0,25	-	-	-
	Plastikkappe grün	X	M6	Kunststoff	208SW10166X	25,00	0,25	-	-	-
	Plastikkappe blau	X	M6	Kunststoff	208SW10166B	25,00	0,25	-	-	-
	Plastikkappe rot	X	M6	Kunststoff	208SW10166R	25,00	0,25	-	-	-
	Plastikkappe schwarz	X	M6	Kunststoff	208SW10166S	25,00	0,25	-	-	-
	Plastikkappe weiß	X	M6	Kunststoff	208SW10166W	25,00	0,25	-	-	-
	Zylinderkopfschraube mit Schlitz	84/1207	M6 x 16	A2	20884000019	-	-	2086x16V2Zk	50,00	0,50
	Flachrundschraube (auch fabig)	603/8677	M6 x 30	A2	20860300004	61,7	0,62	-	-	-
<b>M8</b>								<b>Satz: Schraube, Mutter und Unterlegscheibe</b>		
	Sechskantmutter	934/4032	M8	A2	20893400005	14,20	0,14	-	-	-
	Sechskantmutter	934/4032	M8	A4	20893400065	22,80	0,23	-	-	-

## Schrauben und Zubehör (Fortsetzung)

Abbildung	Bezeichnung	DIN / ISO.	Größe M x Länge mm	Material	Bestell-Nr.	Preis pro 100 Stück in €	Preis pro Stück in €	Bestell-Nr.	Preis pro 100 Stück in €	Preis pro Stück in €
	Sechskantmutter selbstsichernd	985/10511	M8	A2	20898500005	18,40	0,18	-	-	-
	Unterlegscheibe	125/7089	M8	A2	20812500005	5,10	0,05	-	-	-
	Unterlegscheibe	125/7089	M8	A4	20812500016	3,10	0,03	-	-	-
	Sechskantschraube	933/4017	M8 x 20	A2	20893300016	-	-	20893300016	47,50	0,48
	Sechskantschraube	933/4017	M8 x 25	A2	20893300017	-	-	2088x25V2Sk	57,60	0,58
	Sechskantschraube	933/4017	M8 x 25	gvz.	20893300110	59,40	0,59	2088x25gvSk	59,40	0,59
	Sechskantschraube	933/4017	M8 x 30	A2	20893300018	-	-	2088x30V2Sk	57,40	0,57
	Sechskantschraube	933/4017	M8 x 35	A2	20893300019	-	-	2088x35V2Sk	64,10	0,64
<b>M10</b>								<b>Satz: Schraube, Mutter und Unterlegscheibe</b>		
	Sechskantmutter	934/4032	M10	A2	20893400006	31,00	0,31	-	-	-
	Sechskantmutter selbstsichernd	985/10511	M10	A2	20898500006	34,30	0,34	-	-	-
	Unterlegscheibe	125/7090	M10	A2	20812500006	10,80	0,11	-	-	-
	Sechskantschraube	933/4017	M10 x 25	A2	20893300026	-	-	20893300026	69,30	0,69
	Sechskantschraube	933/4017	M10 x 30	A2	20893300027	-	-	2081030V2Sk	122,20	1,22
	Sechskantschraube	933/4017	M10 x 35	A2	20893300028	-	-	20893300105	119,60	1,20
<b>M12</b>								<b>Satz: Schraube, Mutter und Unterlegscheibe</b>		
	Sechskantmutter	934/4032	M12	A2	20893400007	50,20	0,50	-	-	-
	Sechskantmutter selbstsichernd	985/10511	M12	A2	20898500007	55,20	0,55	-	-	-
	Unterlegscheibe	125/7089	M12	A2	20812500007	20,50	0,21	-	-	-
	Sechskantschraube	933/4017	M12 x 35	A2	20893300036	-	-	2081235V2Sk	194,60	1,95
	Sechskantschraube	933/4017	M12 x 45	A2	20893300038	-	-	2081245V2Sk	214,80	2,15
<b>M16</b>								<b>Satz: Schraube, Mutter und Unterlegscheibe</b>		
	Sechskantmutter	934/4032	M16	A2	20893400008	96,30	0,96	-	-	-
	Unterlegscheibe	125/7089	M16	A2	20812500008	33,00	0,33	-	-	-

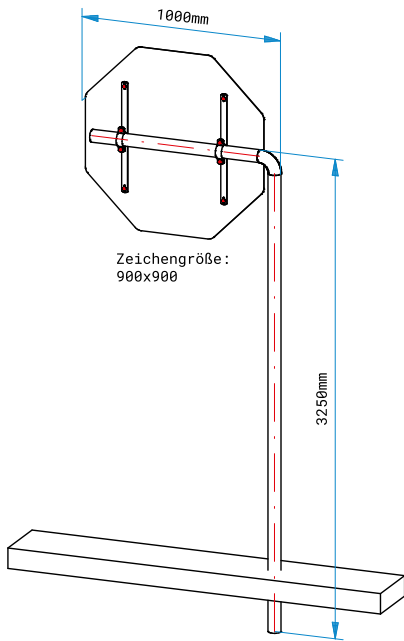
## Schrauben und Zubehör (Fortsetzung)

Abbildung	Bezeichnung	DIN / ISO.	Größe Mx x Länge mm	Material	Bestell-Nr.	Preis pro 100 Stück in €	Preis pro Stück in €	Bestell-Nr.	Preis pro 100 Stück in €	Preis pro Stück in €
	Sechskantschraube	933/4017	M16 x 60	A2	20893300046	-	-	2081660V2Sk	460,00	4,60
	Sechskantschraube	933/4017	M16 x 80	A2	20893300048	390,00	3,90	-	-	-
	Hammerkopf-schraube	933/4017	M16 x 60	A4	99800000514	-	-	2081660V2Js	1.670,-	16,70
<b>M20</b>								<b>Satz: Schraube, Mutter und Unterlegscheibe</b>		
	Sechskantmutter	934/4032	M20	A2	20893400009	169,60	1,70	-	-	-
	Unterlegscheibe	125/7089	M20	A2	20812500009	46,10	0,46	-	-	-
	Sechskantschraube	933/4017	M20 x 70	A2	20893300100	-	-	2082040V2Sk	631,50	6,32
<b>M24</b>								<b>Satz: Schraube, Mutter und Unterlegscheibe</b>		
	Sechskantmutter	934/4032	M24	A2	20893400010	312,60	3,13	-	-	-
	Unterlegscheibe	125/7089	M24	A2	20812500010	75,00	0,75	-	-	-
<b>M30</b>								<b>Satz: Schraube, Mutter und Unterlegscheibe</b>		
	Sechskantmutter	934/4032	M30	A2	20893400020	730,00	7,30	-	-	-
	Unterlegscheibe	125/7089	M30	A2	20812500020	150,00	1,50	-	-	-
<b>M36</b>								<b>Satz: Schraube, Mutter und Unterlegscheibe</b>		
	Sechskantmutter	934/4032	M36	f.vz.	20893400013	527,10	5,27	-	-	-
	Sechskantmutter	934/4032	M36	A2	20893400011	527,10	5,27	-	-	-
	Unterlegscheibe	125/7089	M36	A2	20812500011	230,00	2,30	-	-	-



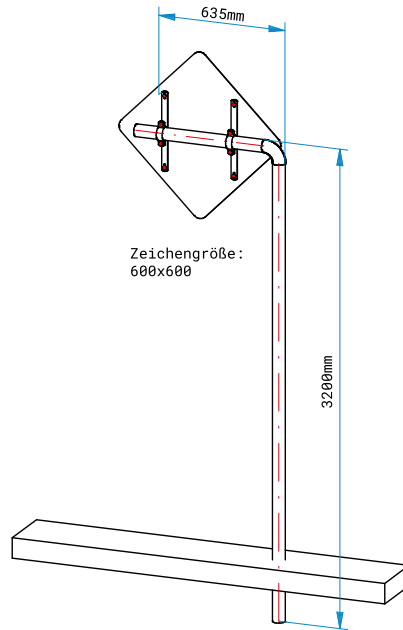
# Rohrpfosten

Laut IVZ-Norm bedürfen Aufstellvorrichtungen von Standardverkehrszeichen keiner statischen Bemessung. Die Einhaltung der zulässigen Verformung nach TL-VZ (Technische Leitlinien Verkehrszeichen) ist durch Belastungsversuche und darauf aufgebaute Rechenmodelle nachgewiesen worden (Quelle: IVZ 2007).



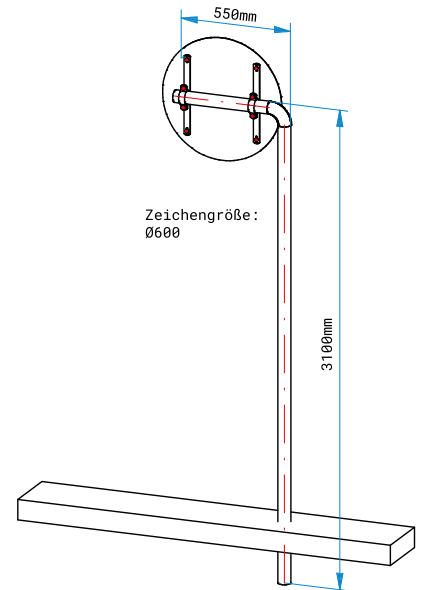
Zeichengröße:  
900x900

Zeichengröße	Bestell-Nr.	Preis €
900 x 900	203ALR10000	197,80



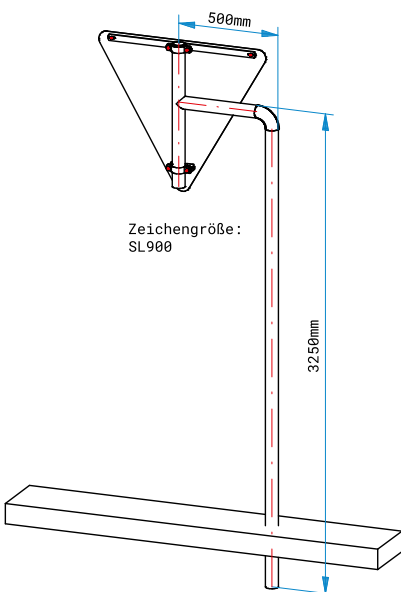
Zeichengröße:  
600x600

Zeichengröße	Bestell-Nr.	Preis €
600 x 600	203ALR20000	192,70



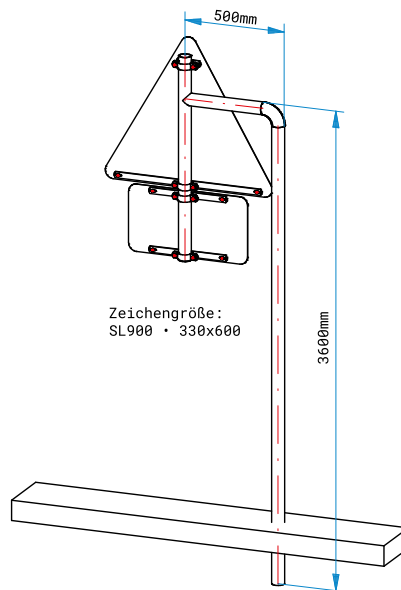
Zeichengröße:  
Ø600

Zeichengröße	Bestell-Nr.	Preis €
Ø 600	203ALR30000	178,90



Zeichengröße:  
SL900

Zeichengröße	Bestell-Nr.	Preis €
SL 900	203ALR40000	228,00



Zeichengröße:  
SL900 • 330x600

Zeichengröße	Bestell-Nr.	Preis €
SL900 330x600	203ALR50000	249,40

## Ausleger- rohrpfosten

- Rohr-Ø: 60,3 x 2,9 mm, feuerverzinkt
- Für Schilderbefestigung mit Rohrschellen
- Bohrung laut IVZ-Norm Standardplan II
- Bodenfreiheit: 2200 mm

### Info

Rohrschellen und Schrauben sind nicht im Lieferumfang enthalten.



### Befestigung mit Erdanker und Bodenhülse

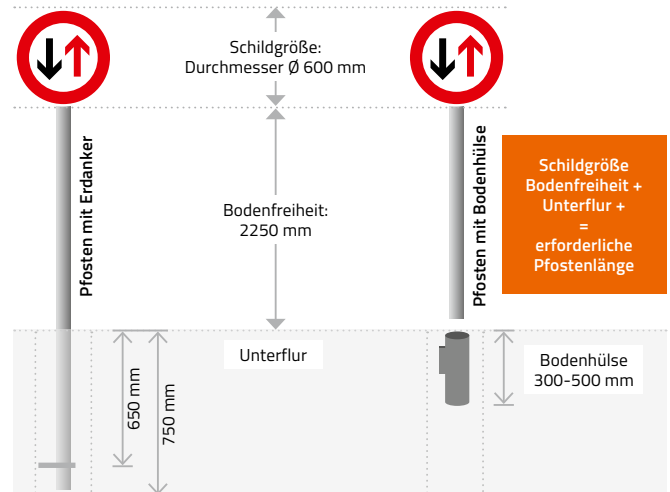
In der Regel sollte die Unterkante der Verkehrszeichen 2000 mm vom Boden entfernt sein. Einzelne Zeichen bilden eine Ausnahme zu dieser Regel.

#### Bodenfreiheit:

- Bei Hochaufstellung mind. 2000 mm
- Über Rad- und Fußwegen mind. 2250 mm
- Bei Wegweisern mind. 1500 mm
- Bei Tiefaufstellung (zweibeinige Rohrrahmen) 1000 mm
- Auf Verkehrsinseln und -teilern: 600 mm

#### Welche Länge muss ein Rohrpfosten haben?

Bei der Ermittlung der Pfostenlänge müssen die Schildhöhe, die gewünschte Bodenfreiheit und die Einbautiefe in den Boden berücksichtigt werden. Vollständige Informationen zur Pfostenlängenbestimmung finden Sie in der IVZ-Norm 2007



## Rohrpfosten

Um die Stabilität der Aufstellvorrichtungen auch bei widrigen Wetterbedingungen sicherzustellen, wurden für Rohrpfosten Werkstoffmindestanforderungen erstellt. Diese sind in der derzeit gültigen IVZ zu finden.

### Rohrpfosten aus innen und außen feuerverzinktem Stahlrohr

Rohrpfosten aus Stahl, feuerverzinkt mit Bodenanker und Abschlusskappe  
Ø 60 mm, Wandstärke 2,0 mm

Artikel	Ø in mm	Stärke in mm	Länge in mm	Bestell-Nr.	Preis €
Rohrpfosten aus Stahlrohr	60	2,0	2000	201P0100000	34,30
			2250	201P0200000	38,50
			2500	201P0300000	42,80
			2750	201P0400000	47,10
			3000	201P0500000	51,30
			3250	201P0600000	55,60
			3500	201P0700000	59,90
			3750	201P0800000	64,10
			4000	201P0900000	68,40
			4250	201P1000000	72,70
			4500	201P1100000	77,00
			4750	201P6004750	81,30
5000	201P6005000	85,50			

Rohrpfosten aus Stahl, feuerverzinkt mit Bodenanker und Abschlusskappe  
Ø 60 mm, Wandstärke 2,9 mm

Artikel	Ø in mm	Stärke in mm	Länge in mm	Bestell-Nr.	Preis €
Rohrpfosten aus Stahlrohr	60	2,9	2000	201PS010000	62,10
			2250	201PS020000	69,90
			2500	201PS030000	77,60
			2750	201PS040000	85,30
			3000	201PS050000	93,20
			3250	201PS060000	100,80
			3500	201PS070000	108,60
			3750	201PS080000	116,40
			4000	201PS090000	124,20
			4250	201PS100000	131,90
			4500	201PS110000	139,60
			4750	201PS120000	147,50
5000	201PS130000	155,10			

Rohrpfosten aus Stahl, feuerverzinkt mit Bodenanker und Abschlusskappe  
Ø 76 mm, Wandstärke 2,0 mm

Artikel	Ø in mm	Stärke in mm	Länge in mm	Bestell-Nr.	Preis €
Rohrpfosten aus Stahlrohr	76	2,0	2000	201P7602000	55,50
			2250	201P1200000	62,30
			2500	201P1300000	69,20
			2750	201P1400000	76,20
			3000	201P1500000	83,10
			3250	201P1600000	90,00
			3500	201P1700000	96,90
			3750	201P1800000	103,80
			4000	201P1900000	110,70
			4250	201P2000000	117,50
			4500	201P2100000	124,50
			4750	201P2200000	131,40
5000	201P2300000	138,20			

Rohrpfosten aus Stahl, feuerverzinkt mit Bodenanker und Abschlusskappe  
Ø 76 mm, Wandstärke 2,9 mm

Artikel	Ø in mm	Stärke in mm	Länge in mm	Bestell-Nr.	Preis €
Rohrpfosten aus Stahlrohr	76	2,9	2000	201PS762000	79,50
			2250	201PS762250	89,50
			2500	201PS762500	99,50
			2750	201PS762750	109,40
			3000	201PS150000	119,30
			3250	201PS160000	129,20
			3500	201PS170000	139,20
			3750	201PS180000	149,00
			4000	201PS190000	159,00
			4250	201PS200000	169,10
			4500	201PS210000	179,00
			4750	201PS220000	188,90
5000	201PS230000	198,80			



## Rohrpfosten aus innen und außen feuerverzinktem Stahlrohr, geschlitzt

Rohrpfosten aus Stahl, fvz. geschlitzt für Bodenhülse Modell B und mit Abschlusskappe | Ø 60 mm, Wandstärke 2,0 mm

Artikel	Ø in mm	Stärke in mm	Länge in mm	Bestell-Nr.	Preis €
Rohrpfosten aus Stahlrohr, geschlitzt	60	2,0	2000	201P0100001	41,20
			2250	201P0200001	46,50
			2500	201P0300001	47,70
			2750	201P0400001	52,00
			3000	201P0500001	56,30
			3250	201P0600001	60,50
			3500	201P0700001	64,80
			3750	201P0800001	69,10
			4000	201P0900001	73,30

Rohrpfosten aus Stahl, fvz. geschlitzt für Bodenhülse Modell B und mit Abschlusskappe | Ø 76 mm, Wandstärke 2,0 mm

Artikel	Ø in mm	Stärke in mm	Länge in mm	Bestell-Nr.	Preis €
Rohrpfosten aus Stahlrohr, geschlitzt	76	2,0	2250	201P1200001	68,70
			2500	201P1300001	75,50
			2750	201P1400001	82,50
			3000	201P1500001	89,40
			3250	201P1600001	96,30
			3500	201P1700001	103,30
			3750	201P1800001	110,10
			4000	201P1900001	117,00
			4250	201P2000001	123,80
			4500	201P2100001	130,80

## Rohrpfosten aus Aluminium

Rohrpfosten aus Aluminium (EN AW-6063T6) mit Bodenanker und Abschlusskappe | Ø 60 mm, Wandstärke 2,5 mm

Artikel	Ø in mm	Stärke in mm	Länge in mm	Bestell-Nr.	Preis €
Rohrpfosten aus Aluminium	60	2,5	2000	200AP010000	61,60
			2250	200AP020000	67,80
			2500	200AP030000	74,10
			2750	200AP040000	80,30
			3000	200AP050000	84,20
			3250	200AP060000	90,20
			3500	200AP070000	96,50
			3750	200AP080000	102,70
			4000	200AP090000	112,80

Rohrpfosten aus Aluminium (AlMgSi 0,5 F25) mit Bodenanker und Abschlusskappe | Ø 60 mm, Wandstärke 3,0 mm

Artikel	Ø in mm	Stärke in mm	Länge in mm	Bestell-Nr.	Preis €
Rohrpfosten aus Aluminium	60	3,0	2000	200APS10000	66,00
			2250	200APS20000	72,80
			2500	200APS30000	79,60
			2750	200APS40000	86,70
			3000	200APS50000	91,30
			3250	200APS60000	98,10
			3500	200APS70000	104,90
			3750	200APS80000	111,90
			4000	200APS90000	118,70

Rohrpfosten aus Aluminium (EN AW-6063T6) mit Bodenanker und Abschlusskappe | Ø 76 mm, Wandstärke 3,0 mm

Artikel	Ø in mm	Stärke in mm	Länge in mm	Bestell-Nr.	Preis €
Rohrpfosten aus Aluminium	76	3,0	2000	200AP110000	87,80
			2250	200AP120000	97,30
			2500	200AP130000	106,60
			2750	200AP140000	116,20
			3000	200AP150000	123,30
			3250	200AP160000	132,80
			3500	200AP170000	142,20
			3750	200AP180000	151,80
			4000	200AP190000	161,10
			4250	200AP200000	173,10
			4500	200AP210000	180,20



## Rohrpfosten aus Aluminium, geschlitzt

Rohrpfosten aus Aluminium (EN AW-6063T6) geschlitzt für Bodenhülse Modell B und mit Abschlusskappe | Ø 60 mm, Wandstärke 2,5 mm

Artikel	Ø in mm	Stärke in mm	Länge in mm	Bestell-Nr.	Preis €
Rohrpfosten aus Aluminium, geschlitzt	60	2,5	2000	200AP010001	68,00
			2250	200AP020001	74,10
			2500	200AP030001	80,40
			2750	200AP040001	86,60
			3000	200AP050001	90,50
			3250	200AP060001	96,60
			3500	200AP070001	102,80
			3750	200AP080001	109,00
			4000	200AP090001	119,10

 Info

**Mindestabmessung von Fundamenten für Rohrpfosten laut IVZ-Norm**

Stahl-Rohrpfosten/Rohr- rahmen Durchmesser in mm	Mindestabmessung Durchmesser x Tiefe in Meter nicht bindige Böden
48,3	0,30 x 0,75
60,3	0,30 x 0,75
76,1	0,30 x 0,85

**Mindestabmessung von Fundamenten für Rohrpfosten laut IVZ-Norm**

Alu-Rohrpfosten/Rohr- rahmen Durchmesser in mm	Mindestabmessung Durchmesser x Tiefe in Meter nicht bindige Böden
60,0	0,30 x 0,75
76,0	0,30 x 0,85
108,0	0,30 x 1,05

## Abschlusskappen



## Preisliste Abschlusskappen

Artikel	Ø in mm	Material	Bestell-Nr.	Preis €
<b>Abschlusskappe außen, grau</b>				
	40,0		20863600010	0,20
	42,4		20863600009	0,30
	48,3		20863600011	0,50
	60,3		20863600012	0,40
Abschluss- kappe grau	76,1	Kunststoff	20863600014	0,90
	88,9		20863600015	1,00
	108,0		20863600016	1,10
	133,0		20863600017	2,30
	152,4		20863600018	2,60
<b>Abschlusskappe außen, schwarz</b>				
Abschluss- kappe schwarz	60,3	Kunststoff	20863600027	0,40
	76,0		20863600026	0,90

## Rohrpfosten - Zubehör

Rohrpfosten oder auch Absperrpfosten können einbetoniert oder auch herausnehmbar montiert werden. Bodenhülsen ermöglichen es, Rohrpfosten u. ä. flexibel auf- und abzubauen.

Auch  
geeignet für  
starkwandige  
Rohrpfosten


 Bodenhülse A  
mit Blindstopfen

## Bodenhülse Modell A

## Preistabelle Bodenhülse Modell A

Artikel	Material	Länge in mm	Rohr-Ø in mm	Bestell-Nr.	Preis €
Bodenhülse Modell A mit Gewinding	Grauguss	300	48	251D0480000	54,30
Bodenhülse Modell A mit Gewinding	Grauguss	300	60	251D0600000	54,30
Bodenhülse Modell A mit Gewinding	Grauguss	300	76	251D0760000	67,80
Bodenhülse Modell A mit Gewinding	Grauguss	500	60	251D0600500	89,40
Bodenhülse Modell A mit Gewinding	Grauguss	500	76	251D0760500	135,40
<b>Zubehör</b>					
Blindstopfen			48	251D0480001	14,20
Blindstopfen			60	251D0600001	15,80
Blindstopfen			76	251D0760001	19,40
<b>Ersatzteile</b>					
Gewinding	Grauguss	-	48	251D0480002	14,90
Gewinding	Grauguss	-	60	251D0600002	18,20
Gewinding	Grauguss	-	76	251D0760002	21,40
Klemmring	Polyamid	-	48	251D0480003	3,60
Klemmring	Polyamid	-	60	251D0600003	3,20
Klemmring	Polyamid	-	76	251D0760003	4,00



# Hülsenschlüssel

Mit unserem neuen Hülsenschlüssel ist sicheres und bequemes Arbeiten garantiert. Und das ganz ohne Verletzungsgefahr durch Abrutschen beim Festschrauben. Der 850 mm lange Hülsenschlüssel gewährleistet eine angenehme Montagehöhe und erleichtert die Arbeit so enorm. Mit minimalem Kraftaufwand erreichen Sie maximale Zugkraft und bekommen jede Hülse im Handumdrehen wieder auf. Zudem sind unsere Hülsenschlüssel robust, feuerverzinkt und mit einem Kunststoffgriff ausgestattet.

## Produkteigenschaften

- Extra langer Hebel für weniger Kraftaufwand
- Verringerung des Verletzungsrisikos
- Durch das ausgeklügelte System auch bei großen Stückzahlen anwendbar

Artikel	Bestell-Nr.	Preis €
Hülsenschlüssel für Bodenhülse 60 mm	223857	77,00
Hülsenschlüssel für Bodenhülse 76 mm	223981	82,90
Kombischlüssel	251KOMB0000	98,00
Entriegler "B"	25010000001	8,30



# Bodenhülse Modell B

Durch die Bodenhülse aus Stahl mit Schnellverriegelung und Dichtungsring entfällt das Ein- und Ausgraben von umgefahrenen Rohrpfosten. Mit dem Entriegler kann der beschädigte Rohrpfosten aus der Bodenhülse herausgezogen werden. Der neue Rohrpfosten braucht nur eingesteckt zu werden, er rastet selbständig ein. Ein Herausziehen des Rohrpfosten ist für Unbefugte ohne Entriegler nicht möglich.

## Preistabelle Bodenhülse Modell B

Artikel	Länge in mm	Rohr-Ø in mm	Bestell-Nr.	Preis €
Bodenhülse Modell B mit Schnellverriegelung, feuerverzinkt	400	60	25010600000	51,00
Bodenhülse Modell B mit Schnellverriegelung, feuerverzinkt	500	76	25010760000	71,90
<b>Zubehör</b>				
Abdeckkappe mit Dichtungsring		60	25010600001	11,00
Abdeckkappe mit Dichtungsring		76	25010760001	12,40
Abdeckkappe verschließbar		60	25010600003	21,00
Abdeckkappe verschließbar		76	25010760003	24,10
Entriegler für verschließbare Abdeckkappe			25010000002	9,60
<b>Ersatzteile</b>				
Dichtungsring		60	25010600002	1,00
Dichtungsring		76	25010760002	1,40

**Info:** Bitte beachten Sie: Bei Bodenhülsen mit Schnellverriegelung nur geschlitzte Rohrpfosten verwenden.



## Bodenhülse Modell C

... aus Stahl mit drei Halteschrauben, wie Christbaumständer, in einfacher Ausführung.

Preistabelle Bodenhülse Modell B

Artikel	Länge in mm	Rohr-Ø in mm	Bestell-Nr.	Preis €
Bodenhülse Modell C mit Halteschrauben	400	60	25020600000	33,50
Bodenhülse Modell C mit Halteschrauben	600	60	25020601000	48,30
Bodenhülse Modell C mit Halteschrauben	400	76	25020760000	49,70
<b>Zubehör</b>				
Abdeckkappe für Bodenhülse Modell C (60) mit Halteschrauben	-	60	25020600001	12,00
Abdeckkappe für Bodenhülse Modell C (76) mit Halteschrauben	-	76	25020760001	14,10



## Bodenhülse Modell „Otto“

... aus Stahl, feuerverzinkt, Ø 60/76 mm, Länge 300/500 mm, mit Klemmstück, inklusive Innen-sechskantschraube M 10 x 70 mm A2 (zum Arretieren der Pfosten).

Preistabelle Bodenhülse Modell „Otto“

Artikel	Länge in mm	Rohr-Ø in mm	Bestell-Nr.	Preis €
Bodenhülse Modell „Otto“	300	60	690BH009400	92,30
Bodenhülse Modell „Otto“	500	60	690BH009401	103,90
Bodenhülse Modell „Otto“	300	76	690BH009410	129,50
Bodenhülse Modell „Otto“	500	76	690BH009411	135,70



## Rohr-Clip

Der Rohr-Clip dient der Verbindung zweier Rohrpfosten zur Verlängerung. Auch ideal bei Unfallschäden.

### Produkteigenschaften

- Einfache Montage und Demontage
- Schnelle und einfache Verlängerung von Rohrpfosten
- Keine Entfernung vorhandener Schilder nötig
- Erspart aufwendiges Auswechseln zu kurzer Rohrpfosten, mühsames Aufbrechen der Straßenbeläge entfällt so

Preistabelle Rohr-Clip

Artikel	Rohr-Ø in mm	Bestell-Nr.	Preis €
Rohr-Clip mit Stahlring	60	391CLIPS060	93,30
Rohr-Clip mit Stahlring	76	391CLIPS076	124,80



long-fix-Rohrverbindungen

## long-fix-Rohrverbindung

Rohrverbindungselemente aus Stahl verwendbar, für Stahl- und Alu-Rohrpfosten.

### Preistabelle long-fix-Rohrverbindungen feuerverzinkt

Artikel	Verlängerung in mm	Bestell-Nr.	Preis €
<b>Normallänge 160 mm (Verlängerung im oberen Pfostenbereich)</b>			
long-fix Modell 60/2	160	20960002000	40,30
long-fix Modell 60/3	160	20960003000	40,30
long-fix Modell 76/2	160	20976002000	53,00
long-fix Modell 76/3	160	20976003000	57,50
<b>Sonderlänge 300 mm (Pfostenreparatur im Bodenbereich, z. B. bei Unfallschaden)</b>			
long-fix Modell 60/2	300	20960002100	55,20
long-fix Modell 60/3	300	20960003100	55,20
long-fix Modell 76/2	300	20976002100	66,70
long-fix Modell 76/3	300	20976003100	71,30



Rohrverlängerung aus feuerverzinktem Stahlrohr

## Rohrverlängerungen aus feuerverzinktem Stahlrohr

**i** Info: Sonstige Durchmesser und Längen auf Anfrage! Rohrverlängerungen werden inklusive Abdeckkappen geliefert.

### Preistabelle Rohrverlängerungen aus feuerverzinktem Stahlrohr

Artikel	für Ø in mm	Stärke in mm	Länge in mm (ohne Einsteckteil)	Bestell-Nr.	Preis €
<b>Rohrverlängerungen Länge 250 mm (ohne Einsteckteil)</b>					
Rohrverlängerung	48	2,6	250	201RV480251	53,20
Rohrverlängerung	60	2,0		201RV600251	42,90
Rohrverlängerung	60	2,9		201RV600252	59,50
Rohrverlängerung	76	2,0		201RV760251	46,00
Rohrverlängerung	76	2,9		201RV760252	73,30
Rohrverlängerung	108	3,6		201RV080251	175,60
Rohrverlängerung	133	4,0		201RV330251	181,90
<b>Rohrverlängerungen Länge 500 mm (ohne Einsteckteil)</b>					
Rohrverlängerung	48	2,6	500	201RV480501	60,00
Rohrverlängerung	60	2,0		201RV600501	47,70
Rohrverlängerung	60	2,9		201RV600502	67,10
Rohrverlängerung	76	2,0		201RV760501	52,50
Rohrverlängerung	76	2,9		201RV760502	84,30
Rohrverlängerung	108	3,6		201RV080501	192,10
Rohrverlängerung	133	4,0		201RV330501	205,30
<b>Rohrverlängerungen Länge 750 mm (ohne Einsteckteil)</b>					
Rohrverlängerung	48	2,6	750	201RV480751	66,80
Rohrverlängerung	60	2,0		201RV600751	52,50
Rohrverlängerung	60	2,9		201RV600752	75,10
Rohrverlängerung	76	2,0		201RV760751	65,60
Rohrverlängerung	76	2,9		201RV760752	95,10
Rohrverlängerung	108	3,6		201RV080751	208,70
Rohrverlängerung	133	4,0		201RV330751	228,50
<b>Rohrverlängerungen Länge 1000 mm (ohne Einsteckteil)</b>					
Rohrverlängerung	48	2,6	1000	201RV481001	73,20
Rohrverlängerung	60	2,0		201RV601001	57,40
Rohrverlängerung	60	2,9		201RV601002	86,00
Rohrverlängerung	76	2,0		201RV761001	72,60
Rohrverlängerung	76	2,9		201RV761002	106,30
Rohrverlängerung	108	3,6		201RV081001	225,30
Rohrverlängerung	133	4,0		201RV331001	251,90

## Rohrrahmen einbeinig und zweibeinig

Entsprechend den unterschiedlichen Verkehrszeichen gibt es verschiedene Rohrrahmen, die optimal auf die jeweilige Größe und Form zugeschnitten sind.

### Info



### Rohrrahmen in Sondergrößen

**Die vollautomatische Rohrbiegemaschine FK60-3A-CNC biegt Röhre mit höchster Präzision und Produktivität.**

Der Biegeantrieb ist hydraulisch CNC-geregelt und erfüllt höchste Ansprüche hinsichtlich an Kraft und Präzision. Der Rohrvorschub sowie die Rohrdehnung sind servoelektrisch geregelt. Die Erstellung eines Biegeprogramms sowie ein Werkzeugwechsel erfolgen innerhalb weniger Minuten. Die leistungsfähigen und schnellen Antriebe gewährleisten höchste Produktivität und Präzision im ein- und mehrschichtigen Betrieb. Die FK60-3A-CNC eignet sich somit für die Fertigung von Einzelteilen und Kleinserien in gleichem Maße wie für die Großserienproduktion.

### Info

Die IVZ (Industrienorm für Aufstellvorrichtungen von Verkehrszeichen nach DIN EN 12899-1/TL-VZ) definiert die grundlegenden Eigenschaften für Aufstellvorrichtungen.

#### 1. Geltungsbereich

Die Industrienorm gilt für Aufstellvorrichtungen von Standardverkehrszeichen einschließlich ihrer Fundamente.

#### 2. Ausführung

Alle in diesem Katalog aufgeführten Erzeugnisse entsprechen in Form und Abmessungen der IVZ-Norm.

#### 3. Werkstoff

Für die Auswahl der Stahlsorte und die Bemessung gilt DIN 18 800 Teil 1 (nach DIN 18 800 muss mindestens die Qualität S235 JR G2 gewählt werden).

#### 4. Korrosionsschutz

Die Verzinkung der Rohrrahmen entspricht der Qualität nach DIN EN ISO 1461 (bisher DIN 50 976).

#### 5. Eignungsnachweis

Entsprechend der IVZ-Norm verfügen wir über den Eignungsnachweis nach DIN 18 800 Teil 7 zum Schweißen von Stahlbauteilen.

## Rohrrahmen einbeinig



Preistabelle Einbeinige Rohrrahmen für Dreieck-Schilder

IVZ-Typ Nr.	Schildermaß in mm	Bodenfreiheit in mm	Standrohr-Ø in mm	Standrohr-Länge in mm	Bestell-Nr.	Preis €
E01	630 SL	2250	60,3	3000	210E0100000	203,30
E02	900 SL	2250	60,3	3000	210E0200000	214,70
E03	1260 SL	2250	76,1	3000	210E0300000	280,40



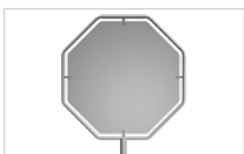
Preistabelle Einbeinige Rohrrahmen für Dreieck-Schilder

IVZ-Typ Nr.	Schildermaß in mm	Bodenfreiheit in mm	Standrohr-Ø in mm	Standrohr-Länge in mm	Bestell-Nr.	Preis €
E06	630 SL	2250	60,3	3000	210E0600000	203,30
E07	900 SL	2250	60,3	3000	210E0700000	214,70
E08	1260 SL	2250	76,1	3000	210E0800000	280,40



Preistabelle Einbeinige Rohrrahmen für Ronden-Schilder

IVZ-Typ Nr.	Schildermaß in mm	Bodenfreiheit in mm	Standrohr-Ø in mm	Standrohr-Länge in mm	Bestell-Nr.	Preis €
E11	420 Ø	2250	60,3	3000	210E1100000	199,90
E12	600 Ø	2250	60,3	3000	210E1200000	203,90
E13	750 Ø	2250	60,3	3000	210E1300000	207,90
E16	420 Ø	600	60,3	1350	210E1600000	186,00
E17	600 Ø	600	60,3	1350	210E1700000	190,00
E18	750 Ø	600	60,3	1350	210E1800000	195,20



Preistabelle Einbeinige Rohrrahmen für Achteck-Schilder

IVZ-Typ Nr.	Schildermaß in mm	Bodenfreiheit in mm	Standrohr-Ø in mm	Standrohr-Länge in mm	Bestell-Nr.	Preis €
E22	900	2250	76,1	3000	210E2200000	242,10
E23	1050	2250	76,1	3000	210E2300000	299,80



## Rohrrahmen einbeinig (Fortsetzung)



Preistabelle Einbeinige Rohrrahmen für Quadrat-Schilder

IVZ-Typ Nr.	Schildermaß in mm	Bodenfreiheit in mm	Standrohr-Ø in mm	Standrohr- Länge in mm	Bestell-Nr.	Preis €
E36	420 x 420	2250	60,3	3000	210E3600000	179,40
E37	600 x 600	2250	60,3	3000	210E3700000	179,80



Preistabelle Einbeinige Rohrrahmen für Quadrat-Schilder

IVZ-Typ Nr.	Schildermaß in mm	Bodenfreiheit in mm	Standrohr-Ø in mm	Standrohr- Länge in mm	Bestell-Nr.	Preis €
E31	420 x 420	2250	60,3	3000	210E3100000	179,40
E32	600 x 600	2250	60,3	3000	210E3200000	165,90
E34	750 x 750	2250	76,1	3000	210E3400000	225,10
E33	840 x 840	2250	76,1	3000	210E3300000	205,10



Preistabelle Einbeinige Rohrrahmen für Rechteck-Schilder

IVZ-Typ Nr.	Schildermaß in mm	Bodenfreiheit in mm	Standrohr-Ø in mm	Standrohr- Länge in mm	Bestell-Nr.	Preis €
E41	200 x 750	2250	60,3	3000	210E4100000	186,20
E42	200 x 1000	2250	60,3	3000	210E4200000	185,10
E43	300 x 800	2250	60,3	3000	210E4300000	182,50
E44	333 x 1000	2250	60,3	3000	210E4400000	191,10
E45	333 x 1250	2250	60,3	3000	210E4500000	195,20
E46	350 x 1050	2250	60,3	3000	210E4600000	187,30
E47	420 x 630	2250	60,3	3000	210E4700000	187,50
E48	600 x 900	2250	60,3	3000	210E4800000	161,30
E49	840 x 1260	2250	76,1	3000	210E4900000	283,80
45H	650 x 1000	2250	60,3	3000	21045H00000	195,00



Preistabelle Einbeinige Rohrrahmen für Rechteck-Schilder

IVZ-Typ Nr.	Schildermaß in mm	Bodenfreiheit in mm	Standrohr-Ø in mm	Standrohr- Länge in mm	Bestell-Nr.	Preis €
E61	630 x 420	2250	60,3	3000	210E6100000	187,50
E62	900 x 600	2250	60,3	3000	210E6200000	176,00
E67	750 x 500	600	60,3	1350	210E6700000	187,70
E67	750 x 500	2250	60,3	3000	236123	245,20



Preistabelle Einbeinige Rohrrahmen für zwei Rechteck-Schilder


IVZ-Typ Nr.	Schildermaß in mm	Bodenfreiheit in mm	Standrohr-Ø in mm	Standrohr- Länge in mm	Bestell-Nr.	Preis €
E52 3/4"	600 x 600	2250	76,1	3000	210E5200000	319,70
	330 x 600					
E53 1"	840 x 840	2250	76,1	3000	210E5300000	375,20
	412 x 750					



Preistabelle Einbeinige Rohrrahmen für Pfeilwegweiser


IVZ-Typ Nr.	Schildermaß in mm	Bodenfreiheit in mm	Standrohr-Ø in mm	Standrohr- Länge in mm	Bestell-Nr.	Preis €
E811	250 x 1000	2250	60,3	3000	210E8110000	217,00
E822	350 x 1250	2250	60,3	3000	210E8220000	232,30
E829	350 x 1400	2250	60,3	3000	210E8290000	238,00
E823	350 x 1500	2250	60,3	3000	210E8230000	240,30
E824	350 x 1750	2250	60,3	3000	210E8240000	273,40
E833	400 x 1500	2250	60,3	3000	210E8330000	240,80
E834	400 x 1750	2250	60,3	3000	210E8340000	265,30
E843	450 x 1500	2250	76,1	3000	210E8430000	262,30
E844	450 x 1750	2250	76,1	3000	210E8440000	316,90

## Rohrrahmen zweibeinig




Preistabelle Zweibeinige Rohrrahmen für Pfeilwegweiser

IVZ-Typ Nr.	Schildermaß in mm	Bodenfreiheit in mm	Standrohr-Ø in mm	Standrohr-Länge in mm	Bestell-Nr.	Preis €
Z811	250 x 1000	1000	48,3	1750	211Z8110000	253,80
Z822	350 x 1250	1000	48,3	1750	211Z8220000	286,60
Z829	350 x 1400	1000	48,3	1750	211Z8290000	293,20
Z823	350 x 1500	1000	48,3	1750	211Z8230000	301,70
Z824	350 x 1750	1000	48,3	1750	211Z8240000	320,20
Z833	400 x 1500	1000	48,3	1750	211Z8330000	398,40
Z834	400 x 1750	1000	48,3	1750	211Z8340000	313,60
Z843	450 x 1500	1000	48,3	1750	211Z8430000	304,20
Z844	450 x 1750	1000	48,3	1750	211Z8440000	324,20
Z855	500 x 2000	1000	48,3	1750	211Z8550000	312,40
Z845	450 x 2000	1000	48,3	1750	-	Anfrage



Preistabelle Zweibeinige Rohrrahmen für zwei Pfeilwegweiser

IVZ-Typ Nr.	Schildermaß in mm	Bodenfreiheit in mm	Standrohr-Ø in mm	Standrohr-Länge in mm	Bestell-Nr.	Preis €
Z922	2x 350 x 1250	1000	48,3	1750	211Z9220000	438,90
Z923	2x 350 x 1500	1000	48,3	1750	211Z9230000	441,80
Z929	2x 350 x 1400	1000	48,3	1750	211Z9290000	421,50
Z933	2x 400 x 1500	1000	60,1	1750	211Z9330000	493,00
Z934	2x 400 x 1750	1000	60,1	1750	211Z9340000	507,20
Z943	2x 450 x 1500	1000	60,1	1750	211Z9430000	495,40
Z955	2x 500 x 2000	1000	60,1	1750	211Z9550000	770,60



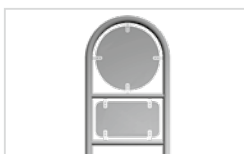
Preistabelle Zweibeinige Rohrrahmen für Rechteck-Schild

IVZ-Typ Nr.	Schildermaß in mm	Bodenfreiheit in mm	Standrohr-Ø in mm	Standrohr-Länge in mm	Bestell-Nr.	Preis €
Z71	250 x 1500	1000	48,3	1750	211Z7100000	335,30
Z72	250 x 2000	1000	48,3	1750	211Z7200000	356,70
Z73	250 x 2500	1000	48,3	1750	211Z7300000	407,60
Z74	333 x 1250	1000	48,3	1750	211Z7400000	327,60
Z75	500 x 1500	1000	48,3	1750	211Z7500000	346,00
Z76	500 x 2000	1000	48,3	1750	211Z7600000	369,20
Z77	500 x 2500	1000	60,3	1750	211Z7700000	437,80
Z78	600 x 900	1000	48,3	1750	211Z7800000	310,70
Z79	840 x 1260	1000	60,3	1750	211Z7900000	383,30



Preistabelle Zweibeinige Rohrrahmen für Ronden-Schild

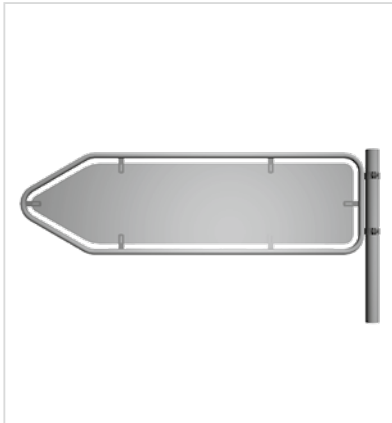
IVZ-Typ Nr.	Schildermaß in mm	Bodenfreiheit in mm	Standrohr-Ø in mm	Standrohr-Länge in mm	Bestell-Nr.	Preis €
Z11	Ø420	1000	48,3	1750	211Z1100000	299,00
Z12	Ø600	1000	48,3	1750	211Z1200000	348,40



Preistabelle Zweibeinige Rohrrahmen für Ronden-Schild

IVZ-Typ Nr.	Schildermaß in mm	Bodenfreiheit in mm	Standrohr-Ø in mm	Standrohr-Länge in mm	Bestell-Nr.	Preis €
Z14	Ø 420 & 231 x 420	1000	48,3	1750	211Z1400000	489,60
Z15	Ø 600 & 330 x 600	1000	48,3	1750	211Z1500000	534,50

# Rohrrahmen ohne Standrohr



Preistabelle Rohrrahmen ohne Standrohr mit Rohr- oder Bandschelle

Artikel	Schildermaß in mm	für Rohrpfosten Ø in mm	Bestell-Nr.	Preis €
<b>Rohrrahmen mit Rohrschelle Ø 60,0 mm</b>				
Rohrrahmen	250 x 1000	60,0	210FS111000	208,40
Rohrrahmen	350 x 1250	60,0	210FS221000	265,80
Rohrrahmen	350 x 1400	60,0	210FS291000	269,00
Rohrrahmen	350 x 1500	60,0	210FS231000	276,00
<b>Rohrrahmen mit Rohrschelle Ø 76,0 mm</b>				
Rohrrahmen	250 x 1000	76,0	210FS113000	209,50
Rohrrahmen	350 x 1250	76,0	210FS223000	266,40
Rohrrahmen	350 x 1400	76,0	210FS293000	270,00
Rohrrahmen	350 x 1500	76,0	210FS233000	271,90
<b>Rohrrahmen mit Rohrschelle Ø 88,9 mm</b>				
Rohrrahmen	250 x 1000	88,9	210FS115000	212,50
Rohrrahmen	350 x 1250	88,9	210FS225000	269,40
Rohrrahmen	350 x 1400	88,9	210FS295000	273,00
Rohrrahmen	350 x 1500	88,9	210FS235000	274,80
<b>Rohrrahmen mit Rohrschelle Ø 108,0 mm</b>				
Rohrrahmen	250 x 1000	108,0	210FS116000	230,70
Rohrrahmen	350 x 1250	108,0	210FS226000	287,70
Rohrrahmen	350 x 1400	108,0	210FS296000	291,40
Rohrrahmen	350 x 1500	108,0	210FS236000	293,60
<b>Rohrrahmen mit Bandschelle</b>				
Rohrrahmen	250 x 1000		210FB110000	193,10
Rohrrahmen	350 x 1250		210FB220000	222,40
Rohrrahmen	350 x 1400	für Licht- mastband	210FB290000	226,20
Rohrrahmen	350 x 1500		210FB230000	227,20




Preistabelle Rohrrahmen ohne Standrohr mit Rohr- oder Bandschelle

Artikel	Schildermaß in mm	für Rohrpfosten Ø in mm	Bestell-Nr.	Preis €
<b>Rohrrahmen mit Rohrschelle Ø 60,0 mm</b>				
Rohrrahmen	420 x 420	60,0	210FS311000	137,70
Rohrrahmen	600 x 600	60,0	210FS321000	142,60
Rohrrahmen	750 x 750	60,0	210FS341000	197,80
Rohrrahmen	840 x 840	60,0	210FS331000	200,60
<b>Rohrrahmen mit Rohrschelle Ø 76,0 mm</b>				
Rohrrahmen	420 x 420	76,0	210FS313000	138,50
Rohrrahmen	600 x 600	76,0	210FS323000	143,10
Rohrrahmen	750 x 750	76,0	210FS343000	197,60
Rohrrahmen	840 x 840	76,0	210FS333000	201,00
<b>Rohrrahmen mit Rohrschelle Ø 88,9 mm</b>				
Rohrrahmen	420 x 420	88,9	210FS315000	148,10
Rohrrahmen	600 x 600	88,9	210FS325000	164,40
Rohrrahmen	750 x 750	88,9	210FS345000	200,40
Rohrrahmen	840 x 840	88,9	210FS335000	201,40
<b>Rohrrahmen mit Rohrschelle Ø 108,0 mm</b>				
Rohrrahmen	420 x 420	108,0	210FS316000	149,70
Rohrrahmen	600 x 600	108,0	210FS326000	165,90
Rohrrahmen	750 x 750	108,0	210FS346000	217,40
Rohrrahmen	840 x 840	108,0	210FS336000	225,90
<b>Rohrrahmen mit Bandschelle</b>				
Rohrrahmen	420 x 420		210FB310000	151,00
Rohrrahmen	600 x 600		210FB320000	157,00
Rohrrahmen	750 x 750	für Licht- mastband	210FB340000	167,30
Rohrrahmen	840 x 840		210FB330000	170,80

Rohrrahmen einbeinig und zweibeinig

## Rohrrahmen ohne Standrohr (Fortsetzung)



Preistabelle Rohrrahmen ohne Standrohr mit Rohr- oder Bandschelle

Artikel	Schildermaß in mm	für Rohrpfosten Ø in mm	Bestell-Nr.	Preis €
<b>Rohrrahmen mit Rohrschelle Ø 60,0 mm</b>				
Rohrrahmen	630 x 420	60,0	210FS611000	151,50
Rohrrahmen	900 x 600	60,0	210FS621000	201,20
<b>Rohrrahmen mit Rohrschelle Ø 76,0 mm</b>				
Rohrrahmen	630 x 420	76,0	210FS613000	152,20
Rohrrahmen	900 x 600	76,0	210FS623000	197,60
<b>Rohrrahmen mit Rohrschelle Ø 88,9 mm</b>				
Rohrrahmen	630 x 420	88,9	210FS615000	161,90
Rohrrahmen	900 x 600	88,9	210FS625000	200,40
<b>Rohrrahmen mit Rohrschelle Ø 108,0 mm</b>				
Rohrrahmen	630 x 420	108,0	210FS616000	163,40
Rohrrahmen	900 x 600	108,0	210FS626000	217,40
<b>Rohrrahmen mit Bandschelle</b>				
Rohrrahmen	630 x 420	108,0	210FB610000	154,50
Rohrrahmen	900 x 600	108,0	210FB620000	162,30



Preistabelle Rohrrahmen ohne Standrohr mit Rohr- oder Bandschelle

Artikel	Schildermaß in mm	für Rohrpfosten Ø in mm	Bestell-Nr.	Preis €
<b>Rohrrahmen mit Rohrschelle Ø 60,0 mm</b>				
Rohrrahmen	420 x 630	60,0	210FS471000	151,50
Rohrrahmen	600 x 900	60,0	210FS481000	197,10
<b>Rohrrahmen mit Rohrschelle Ø 76,0 mm</b>				
Rohrrahmen	420 x 630	76,0	210FS473000	152,20
Rohrrahmen	600 x 900	76,0	210FS483000	197,60
<b>Rohrrahmen mit Rohrschelle Ø 88,9 mm</b>				
Rohrrahmen	420 x 630	88,9	210FS475000	161,90
Rohrrahmen	600 x 900	88,9	210FS485000	200,40
<b>Rohrrahmen mit Rohrschelle Ø 108,0 mm</b>				
Rohrrahmen	420 x 630	108,0	210FS476000	162,60
Rohrrahmen	600 x 900	108,0	210FS486000	217,40
<b>Rohrrahmen mit Bandschelle</b>				
Rohrrahmen	420 x 630	108,0	210FB470000	154,40
Rohrrahmen	600 x 900	108,0	210FB480000	162,30



### Tipp

Ob Einbeiner, Zweibeiner oder Schellen: Wir lackieren gerne unsere verzinkten Stahlprodukte in unserem modernen Lackierstand. Dabei handelt es sich um eine Spezialbeschichtung. Zinkofan ist Grund- und Schlussanstrich (Eintopf-System) und trocknet seidenmatt auf. Durch die „Rostschutz-aktiv“-Formel kann objektspezifisch auf eine zusätzliche Rostschutzgrundierung verzichtet werden. Zinkofan lässt sich sehr gut im Spritzauftrag verarbeiten. Es handelt sich hier um einen pigmentierten Flüssigkunststoff auf PVC-Acrylbasis mit hervorragender Wetterbeständigkeit.

Fragen Sie einfach Ihren Farbwunsch nach RAL bei uns an.

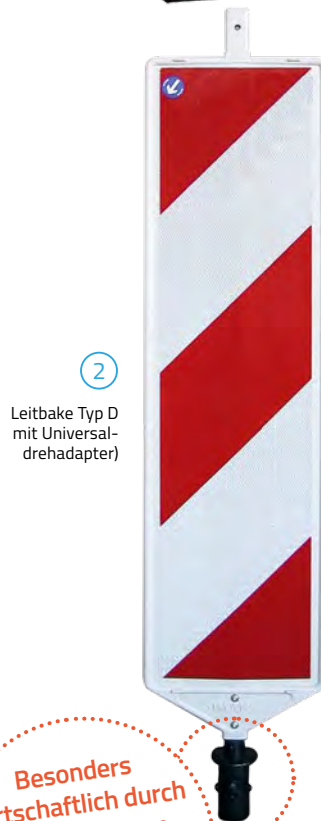




## Städte- und Kommunalbedarf

Städte- und Kommunalbedarf	232
Baustellensicherung	234
Straßenausstattung	281
Stadtmobiliar	318
Fußgängerüberweg	340
Parken	342
Geschwindigkeitswarnanlagen	346
Bürobedarf	352

# Baustellensicherung



## Leitbake System Future D

Die **Leitbake System Future D** zeichnet sich durch den austauschbaren Drehadapter aus, der eine lange Lebensdauer gewährleistet. Der Drehadapter ist schnell auszuwechseln, sein Schutzring verhindert ein Eindringen von Schmutz und Feuchtigkeit in den Rastmechanismus.

### 1 Warn- und Bakenleuchte Typ Future (LED)

- TL geprüft
- Durchmesser: 180 mm
- Gewicht: ca. 1 kg
- Blink-/Dauerlicht
- 1-/2-seitiger Lichtaustritt
- Dämmerungsschalter

**1 VE = 12 Stück**

### 3 Fußplatte Typ MB-TL 92

- Die ideale Fußplatte für jeden Verwendungszweck
- BASt-geprüft für Bake 99 2K 03
- Batteriefach im Handgriff
- Als Baken-, Längs-/Querabspernung und Schilderstände geeignet
- Recyclingmaterial
- Stapelbar und standsicher
- Gewicht: 28 kg; Durchmesser: 42 mm
- Einstecktaschen: 60 x 60 mm, 40 x 40 mm
- Maße: ca. 800 x 400 x 100 mm

**1 Palette = 36 Stück**

### 2 Leitbake Future Typ D (mit Universal-drehadapter)

- Leitbake Future Universal-92-02 mit Drehadapter W03
- Geprüft nach TL-Leitbaken
- BASt-Prüf-Nr. 02 2K 15/LU
- Signalbild 1000 x 250 mm
- Mit Reflexfolie Klasse RA1 oder RA2
- Mit durchgehendem Stützrohr
- Stützen 40 x 40 mm
- Gewicht 4 kg

**1 Palette = 75 Stück**

#### **Tipp**

Leitbake auf Anfrage auch mit Pfeilfolie erhältlich  
Nutzen Sie die links- oder rechtsabweisende Pfeilfolie, als sofort erkennbaren Richtungsweiser.



#### Leitbakengarnitur (D) Future (mit Universal-drehadapter) Reflexionsklasse RA1

Artikel	Ausführung	Bestell-Nr.	Preis €
Leitbakengarnitur (D) Future	(mit Universal-drehadapter) einseitig linksweisend, Folie Klasse RA1	396FUTDLA01	51,-
Leitbakengarnitur (D) Future	(mit Universal-drehadapter) einseitig rechtsweisend, Folie Klasse RA1	396FUTDRA01	51,-
Leitbakengarnitur (D) Future	(mit Universal-drehadapter) doppelseitig, Folie Klasse RA1	396FUTDDA01	55,30
Fußplatte	Typ MB-TL 92	330MBTL0000	33,20
Warn-/Bakenleuchte	mit LED, gelb, Lichtaustritt einseitig	33090201812	44,50
Warn-/Bakenleuchte	mit LED, gelb, Lichtaustritt doppelseitig	33090201810	44,50
Zelllampenbatterie	6 V / 7 Ah	32025396200	2,80
Lampenwerkzeug	mit versenkbarem Stift und Imbusschlüssel	330LAMPWERK	6,10

#### Leitbakengarnitur (D) Future (mit Universal-drehadapter) Reflexionsklasse RA2

Artikel	Ausführung	Bestell-Nr.	Preis €
Leitbakengarnitur (D) Future	(mit Universal-drehadapter) einseitig linksweisend, Folie Klasse RA2	396FUTDLB02	91,80
Leitbakengarnitur (D) Future	(mit Universal-drehadapter) einseitig rechtsweisend, Folie Klasse RA2	396FUTDRB02	91,80
Leitbakengarnitur (D) Future	(mit Universal-drehadapter) doppelseitig, Folie Klasse RA2	396FUTDDA02	103,10
Fußplatte	Typ MB-TL 92	330MBTL0000	33,20
Warn-/Bakenleuchte	mit LED, gelb, Lichtaustritt einseitig	33090201812	44,50
Warn-/Bakenleuchte	mit LED, gelb, Lichtaustritt doppelseitig	33090201810	44,50
Zelllampenbatterie	6 V / 7 Ah	32025396200	2,80
Lampenwerkzeug	mit versenkbarem Stift und Imbusschlüssel	330LAMPWERK	6,10
Lampenschlüssel	gelb	330LAMPSCHL	2,90



## Lager- und Transportgestell für Leitbaken

Unser Lager- und Transportgestell überzeugt durch seine platzsparende Konstruktion. Das Gestell ist für eine Aufnahmekapazität von bis zu 80 Sicherheitsbaken ausgelegt.

### Produkteigenschaften

- Aus feuerverzinktem Stahl
- Zum platzsparenden Lagern von Leitbaken, verschiedener Hersteller
- Stapelbar
- Einfache und schnelle Montage
- Aufnahmekapazität: 80 x Sicherheitsbake Future S, 72 x Sicherheitsbake Future D
- Maße: 1590 x 1100 x 1100 mm



Lager- und Transportgestell für Baken



### Tip

Die Transport- und Lagergestelle sind nicht nur für das System Future S ausgelegt, sondern auch für Baken anderer Hersteller!

Artikel	Bestell-Nr.	Preis €
Lager- und Transportgestell für Baken	396TRANSBAO	332, 60



Lager- und Transportgestell für Fußplatten

## Lager- und Transportgestell für Fußplatten

### Produkteigenschaften

- Aus feuerverzinktem Stahl
- Zum platzsparenden und ordnungsgemäßen Lagern von 36 Fußplatten MB-TL 92
- Stapelbar
- Sicherer Transport und einfache Entnahme
- Gabelstaplerfähig, kranbar
- Maße: 1805 x 900 x 1335 mm (Euro-Paletten Format)
- Nur für MB-TL geeignet

Artikel	Bestell-Nr.	Preis €
Lager- und Transportgestell für Fußplatten	396TRANSFP0	487, 40

## Stapelpalette für Fußplatten NEU

für die Aufnahme von 21 St. Fußplatten geeignet (3 St. Fußplatten in der Breite und 7 St. Fußplatten in der Höhe), Standrohre und Querholme sind aus 50 x 50 mm Vierkantröhr gefertigt,

### Produkteigenschaften


- Füllmaße: 1300 x 63 x 90 mm
- Mit zusätzlichem Mittelholm, sowohl für Stapler- und Hubwagenverkehr als auch für Kranbetrieb geeignet
- Bis zu 3 Gestelle sind übereinander stapelbar
- Zurrung für die Sicherung der Fußplatten wird mitgeliefert

Artikel	Gewicht in kg	Bestell-Nr.	Preis €
Stapelpalette für Fußplatten lackiert, für 21 Fußplatten 50380	32	208926	199, 60



 1 VE = 1 Stück

Durch die Tulpenfüße lassen sich die Stapelpaletten standsicher stapeln.



## Sicherheitsbake KD-System

Die Sicherheitsbake KD-System ist BAST-geprüft und eignet sich besonders für die Absperrung von Bau- und Gefahrstellen. Mit unserem KD-System profitieren Sie von einem unschlagbaren Preis-Leistungs-Verhältnis. Die Sicherheitsbake ist baugleich zum alternativen SD-System. Allerdings sind beide Baken mit unterschiedlichen Fußplatten geprüft und zugelassen.



### 1 TopLED-Sicherheitsbakenleuchte 1 VE = 10 Stück

- Langlebige Leuchtdioden
- Betrieb mit nur einer Batterie
- Dämmerungsautomatik
- Umschaltung Blink-/Dauerlicht
- Niedriger Stromverbrauch
- Batterie im Leuchtgehäuse integriert – keine Kabelverbindung
- **Gewicht:** ca. 0,8 kg



### 2 Sicherheitsbake KD-System 1 VE = 30 Stück

- Drehsystem
- Ein- und Ausdrehen in beide Richtungen möglich
- Erhältlich in den Reflexionsklassen RA1 und RA2
- **Signalbild:** 1.000 x 250 mm
- **Gewicht:** ca. 3,5 kg



*Sicher,  
robust, langlebig,  
mit hervorragendem  
Preis-Leistungs-  
Verhältnis*



### 3 Sicherheitsbaken-Fußplatte K35 1 Palette = 30 Stück

- Spezial-Recyclingmischung: extrem bruchsicher
- Beständigkeit gegen Frost, Salz, Abgase, Öl etc.
- Zwei stabile Tragegriffe
- Antirutschsystem
- **Lochbild:** 20 x 42 mm, 40 x 40 mm, 60 x 60 mm und Batteriemulde
- Auch mit D-Bake (auswechselbarer Adapter) nach TL-Leitbaken geprüft
- **L x B x H:** 830 x 425 x 120 mm
- **Gewicht:** 28,0 kg



#### Preisliste Sicherheitsbake Modell KD Reflexionsklasse RA1

Artikel	Ausführung	Bestell-Nr.	Preis pro Stück in €
Sicherheitsbake	KD-System Folie RA1 doppelseitig	38925572KD0	60,50
Sicherheitsbaken-Fußplatte	Modell K35	38925494100	27,70
TopLED-Sicherheitsbakenleuchte	einseitig gelb, ohne Uni-Schrankenhalter	32021091000	34,50
TopLED-Sicherheitsbakenleuchte	doppelseitig gelb ohne Uni-Schrankenhalter	32021092000	34,50
Blockbatterie	Standard 6 V / 7 Ah	32025396200	2,80

#### Preisliste Sicherheitsbake Modell KD Reflexionsklasse RA2

Artikel	Ausführung	Bestell-Nr.	Preis pro Stück in €
Sicherheitsbake	KD-System Folie RA2, einseitig linksweisend	38925574KD0	76,40
Sicherheitsbake	KD-System Folie RA2, einseitig rechtsweisend	38925575KD0	76,40
Sicherheitsbake	KD-System Folie RA2 doppelseitig	38925576KD0	95,20
Sicherheitsbaken-Fußplatte	Modell K35	38925494100	27,70
TopLED-Sicherheitsbakenleuchte	einseitig gelb ohne Uni-Schrankenhalter	32021091000	34,50
TopLED-Sicherheitsbakenleuchte	doppelseitig gelb ohne Uni-Schrankenhalter	32021092000	34,50
Blockbatterie	Standard 6 V / 7 Ah	32025396200	2,80

#### Info

##### Montage



Stabiles Drehsystem mit Einrastkulisse: Ein- und Ausdrehen ist in beide Richtungen möglich.



Baken und Leuchten können platz- und zeit-sparend als Einheit transportiert werden!

## Transport- und Lagerbox für Baken (alle Systeme)

Die Transport- und Lagerbox für Baken erfüllt zwei wesentliche Ansprüche. Bis zu 30 Baken können platzsparend gelagert und zeit-sparend transportiert werden.

### Produkteigenschaften

- Zum Transport und zur Lagerung von 30 Baken aller deutschen Hersteller
- Transport und Lagerung inklusive montierter Leuchte möglich
- Jede Bake steht für sich
- Mit Laschen zum Verzurren mit einem Transportnetz
- Feuerverzinkter Stahl
- L x B x H: 1.460 x 750 x 790 mm
- Gewicht: ca. 35 kg



Sicherer Stand: Jede Bake steht für sich.

Artikel	Bestell-Nr.	Preis €
Transport- und Lagerbox für Baken	38925119306	556,10

## Transport- und Lagerpalette für Fußplatten

Die Transport- und Lagerpalette punktet durch ihre praktische Handhabung: Bis zu 30 Fußplatten können in der Palette standsicher und platzsparend gestapelt, zusätzlich kann die Transport- und Lagerpalette zeitsparend mit dem Gabelstapler transportiert werden. Mit den Ketten an beiden Seiten der Transport- und Lagerpalette können die Fußplatten sicher verzurt werden.

### Produkteigenschaften

- Zum Transport und zur Lagerung von 30 Fußplatten
- Gabelstaplerfähig
- Für alle gängigen Fußplatten geeignet
- Auch z. B. für D300M sowie K35 Fußplatte
- Mit Kette zum sicheren Verzurren
- Feuerverzinkter Stahl
- L x B x H: 1.650 x 900 x 300 mm
- Gewicht: ca. 49 kg



Beidseitige Ketten für ein sicheres Verzurren.



Sicherer Stand für bis zu 30 Fußplatten.

geeignet für Fußplatten aller Hersteller!

Artikel	Bestell-Nr.	Preis pro Stück in €
Transport- und Lagerpalette für Fußplatten	38925389900	492,90



Müheloser Transport durch das sehr geringe Gewicht der Klappbake.

## Klappbake NEU



### TL-Leitbake mit robustem Klappmechanismus


**Schnell, sicher und stabil:** Die Klappbake ist im Handumdrehen einsatzbereit. Das Bakenblatt wird einfach nach oben geklappt und ist anschließend dreh- und kippstabil arrangiert. Besonders auch für Nachtbaustellen geeignet.

#### Produkteigenschaften

- BAST-geprüft nach TL-Leitbaken
  - Das Folienmaß beträgt 75 Prozent einer Standardbake
  - Äußerst robuster Klappmechanismus mit zwei Gelenken
  - Optimale Tagessichtbarkeit durch einen Bakenkörper in Leuchtorange und Fußplatte in Leuchtgelb, alternativ mit Bakenblatt in Weiß und mit schwarzer Fußplatte erhältlich
    - Reflexionsklasse RA2
- Doppelwandige Konstruktion des Bakenblatts
  - Tragegriff an Bake und Fußplatte
  - Geringes Gewicht von 12 kg
  - Mit Folienschutzrand
  - Antirutschsystem
  - Auch mit Pfeilfolie lieferbar
  - Maße (Bake): Länge: 970 mm, Breite: 235 mm
  - Maße (Folie): Länge: 750 mm, Breite: 187,5 mm
  - Material: Kunststoff, Recycling

#### Preisliste TL-Leitbake mit robustem Klappmechanismus

Artikel	Ausführung	Bestell-Nr.	Preis pro Stück in €
Klappbake rechts-/linksweisend	RA2 Bakenblatt orange	31025407KRL	151,80
Klappbake rechts-/rechtsweisend	RA2 Bakenblatt orange	230443	151,80
Klappbake linksweisend	RA2 Bakenblatt orange	225812	140,90
Klappbake rechtsweisend	RA2 Bakenblatt orange	230444	140,90
Klappbake rechts-/linksweisend	RA2 Bakenblatt weiß	230445	141,80
Klappbake rechts-/rechtsweisend	RA2 Bakenblatt weiß	230446	141,80
Klappbake linksweisend	RA2 Bakenblatt weiß	230447	133,10
Klappbake rechtsweisend	RA2 Bakenblatt weiß	230448	133,10
<b>Empfohlenes Zubehör</b>			
Transport- und Lagerbox	für bis zu fünf Klappbaken oder Vario-Schilderstände	225514	103,10
Transport- und Lagerbox	für bis zu 20 Klappbaken oder Vario-Schilderstände	225616	286,50
Transport- und Lagerbox	für bis zu 20 Klapp-Baken oder Vario-Schilderstände	230449	1.088,20

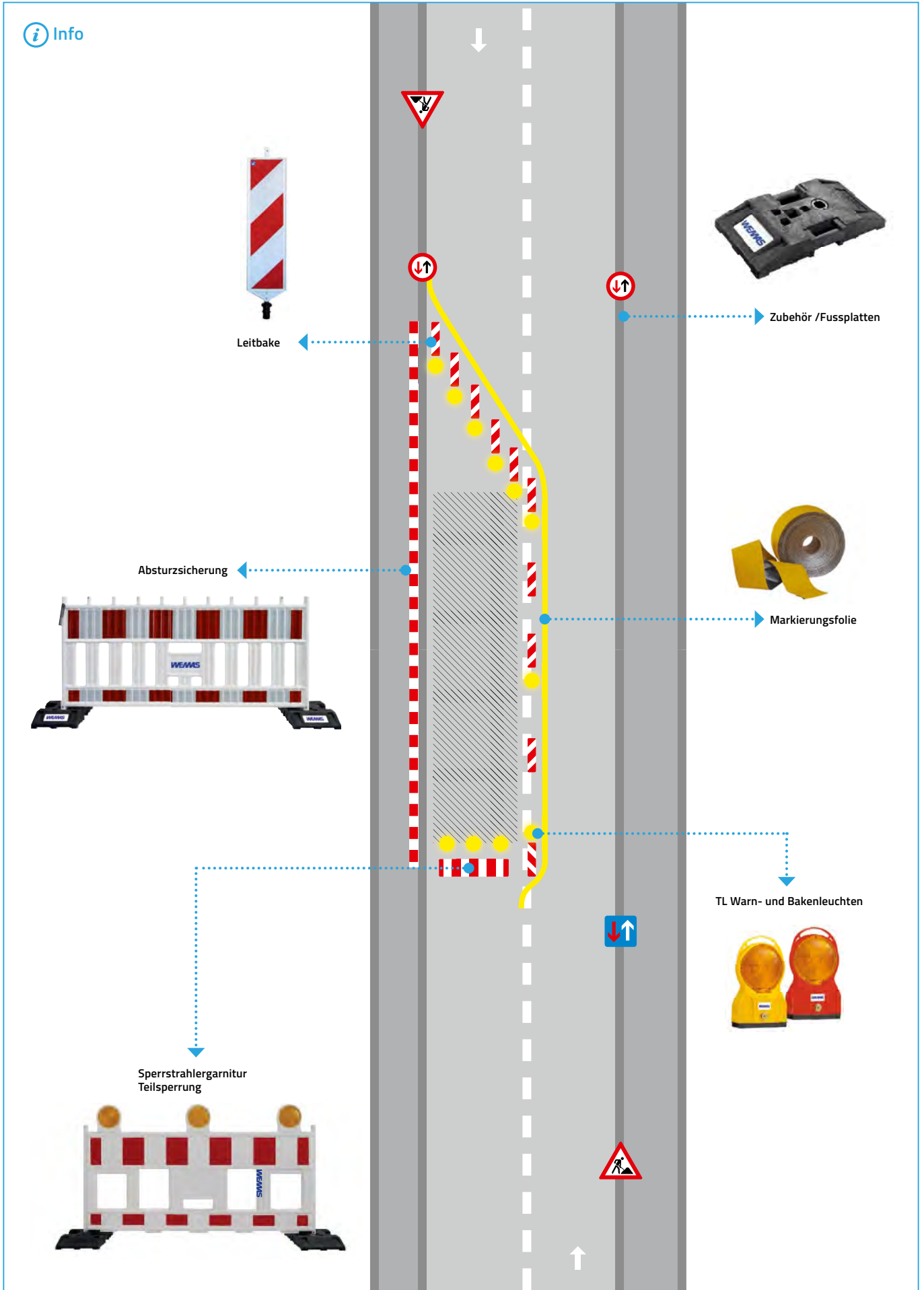


Sicherer Stand, auch bei hohen Windlasten.



TL-Leitbake mit robustem Klappmechanismus.

Info



Baustellensicherung

## Absturzsicherung System Future

### 1 Warn- und Bakenleuchte Typ Future (LED)

- TL-geprüft
- Durchmesser: 180 mm
- Gewicht: ca. 1 kg
- Blink-/Dauerlicht
- Betrieb mit 1 oder 2 Batterien möglich
- 1-/2-seitiger Lichtaustritt
- Dämmerungsschalter

**i** 1 VE = 12 Stück

### 3 Fußplatte Typ MB-TL 92

- Die ideale Fußplatte für jeden Verwendungszweck
- BAST-geprüft für Bake 99 2K 03
- Batteriefach im Handgriff
- Als Baken-, Längs-/Querabsperzung mit Absturzsicherung, Schilderstände geeignet
- Recyclingmaterial
- Stapelbar und standsicher
- Gewicht: 28 kg; Durchmesser: 42 mm
- Einstecktaschen: 60 x 60 mm, 40 x 40 mm
- Euro-Paletten-Format 800 x 400 x 120 mm

**i** 1 Palette = 36 Stück

### 2 Absturzsicherung Future

- Aus schlagzähem HDPE, UV-stabilisiert
- Geprüft und zugelassen gemäß TL-Absperrschranken 97 sowie den ZTV-SA
- Ausführung mit 9 fest angeblasenen Stützen zur sicheren Befestigung von Warnleuchten
- Mit reflektierender Folie Klasse RA1 oder RA2
- Überwurfbügel aus bruchsicherem Kunststoff
- Leichte und schnelle Handhabung
- Lange Lebensdauer, besonders wirtschaftlich und flexibel
- In den Ausführungen 1600 mm/2000 mm

**i** 1 VE = 10 Stück



**bast**  
GEPRÜFT

Zelllampen-  
batterie

langlebige  
LED-Technik!

1 Warn- u. Bakenleuchte

2 Absturzsicherung Future

3 Fußplatte Typ MB-TL 92

mit  
Batterie-  
fach im  
Handgriff!

### Preistabelle Absturzsicherung System Future


Artikel	Ausführung	Abmessung (H x B) in mm	Bestell-Nr.	Preis €
Absturzsicherung Future	Folie Klasse RA1	1600 x 1000	330FUTUA116	152,50
Absturzsicherung Future	Folie Klasse RA1	2000 x 1000	330FUTUA120	176,20
Absturzsicherung Future	Folie Klasse RA2	2000 x 1000	396FUTUB120	243,80
Fußplatte	Typ MB-TL 92		330MBTL0000	33,20
Warn-/Bakenleuchte mit LED	gelb, Lichtaustritt einseitig		33090201812	44,50
Warn-/Bakenleuchte mit LED	gelb, Lichtaustritt doppelseitig		33090201810	44,50
Warn-/Bakenleuchte mit LED	rot, Lichtaustritt einseitig		33090201822	44,50
Warn-/Bakenleuchte mit LED	rot, Lichtaustritt doppelseitig		33090201820	44,50
Zelllampenbatterie	6 V / 7 Ah		32025396200	2,80

## Absturzsicherung System Future-Reflex

### 4 Absturzsicherung Reflex

- Aus schlagzähem HDPE, UV-stabilisiert
- Retroreflexion bis 160°
- Deutlich erhöhte Sichtbarkeit durch patentiertes Wellenprofil – auch bei spitzen Anstrahlwinkeln sicher erkennbar
- Geprüft und zugel. gemäß TL-Absperrschr. 9 sowie den ZTV-SA
- Beklebt mit reflektierender Folie Klasse RA1 oder RA2
- Hochbelastbar durch Versteifung des Wellenprofils und sehr lange Lebensdauer
- Ausführung mit 9 fest angeblasenen Stützen zur sicheren Befestigung von Warnleuchten
- Überwurfbügel aus bruchsicherem Kunststoff


Warn- und  
Bakenleuchten  
sowie Fußplatten:  
Siehe System  
Future!



**i** 1 VE = 10 Stück

4 Absturzsicherung Reflex

Absturzsicherung  
Future-Reflex (links)  
und Future (rechts)  
bei Nacht.



Artikel	Ausführung	Abmessung (H x B) in mm	Bestell-Nr.	Preis €
Absturzsicherung Future-Reflex	Folie Klasse RA1	2000 x 1000	330FUTUR120	175,00
Absturzsicherung Future-Reflex	Folie Klasse RA2	2000 x 1000	396REFLEX20	240,60



## Lager- und Transportgestell IDEAL für Absturzsicherungen

Unser Lager- und Transportgestell für Absturzsicherungen können Sie für alle gängigen Absturzsicherungen nutzen. Das Gestell ist für eine Produktkapazität von 20 Absturzsicherungen ausgelegt.


### Produkteigenschaften

- Stapelbares Lager- und Transportgestell
- Für das Einlagern von 20 Kunststoffabsturzsicherungen 1,6 m und 2 m (Variante Universal)
- Für das Einlagern von 20 Kunststoffabsturzsicherungen 2 m (Variante Future)
- Für das Einlagern von 8 Sperrstrahlern

Artikel	Bestell-Nr.	Preis €
Lager- und Transportgestell IDEAL für alle Absturzsicherungen	396TRANSUAB	561,40
Lager- und Transportgestell für Future Absturzsicherungen	396TRANSFAB	315,70
Stütze für Lager- und Transportgestell IDEAL	224684	91,30

### Info

#### Möglichkeiten der Fahrbahnspernung




#### Vollsperrung – gesamte Fahrbahn

Die vollständige Sperrung einer Fahrbahn erfolgt mit Absperrschranken, die von Fahrbahnrand zu Fahrbahnrand verlaufen und dabei möglichst die gesamte Fahrbahnbreite abdecken. Die Anzahl der Warnleuchten ergibt sich neben der generellen Anforderung (mindestens fünf) auch aus dem maximalen Abstand zwischen den Leuchten (1 m). Alle Warnleuchten zeigen selbstverständlich einseitiges rotes Dauerlicht, rotes Blinklicht ist nicht zulässig. Das Zeichen „250“ ist stets mit einer separaten Aufstellvorrichtung aufzustellen und darf nicht in die Fußplatten der Absperrschranken gesteckt werden (Standicherheit).

#### Tipps


Bei Fragen zum Thema Sperrungsmöglichkeiten stehen wir Ihnen gerne zur Verfügung. Bitte wenden Sie sich an unser Beratungsteam!

Telefon: +49 (0) 881 642-0 ▪ E-Mail: [vertrieb@bremicker-vt.de](mailto:vertrieb@bremicker-vt.de)



#### Vollsperrung

Die einseitige Vollsperrung wird mit dem Zeichen „250“ sowie mit einer Absperrschranke und fünf einseitig roten Leuchten im Dauerlichtbetrieb versehen. Der Vorteil dieser Variante liegt in der ungehinderten Befahrbarkeit des gesperrten Bereiches z. B. durch Baufahrzeuge, aber auch durch Rettungsdienst und Feuerwehr – sofern die gesperrte Verkehrsfläche Fahrzeugverkehr zulässt.



#### Teilspernung

Sobald die Sperrung durch ein Zusatzzeichen ergänzt wird wie z. B. „Anlieger frei“, sind gelbe Warnleuchten anzubringen. Zusätzlich wird die Richtung der Vorbeifahrt mit einer doppelseitigen Leitbake gekennzeichnet, auf der eine gelbe, doppelseitige Warnleuchte montiert ist. Alle Warnleuchten zeigen Dauerlicht. In der Regel ist diese Sperrung als Vorstufe anzusehen.




praktisch und flexibel: bereits fertig integrierte rote und gelbe Warnleuchten



langlebige LED-Technik!



Über einen zentralen Schalter können die Leuchten wahlweise gelbe oder rote Lichtzeichen zeigen.



passt auf Fußplatten K35

## Absturzsicherung StrahlMax **NEU**

Unschlagbar für Ihre Straßensicherung: Die Garnitur wird gebrauchsfertig geliefert, dadurch ist ein schneller Einsatz garantiert.

### Produkteigenschaften

- Fertig integrierte rote und gelbe Warnleuchten für Teil- und Vollsperrung
- Über einen zentralen Schalter können die Leuchten gelbes oder wahlweise rotes Licht zeigen
- Die Leuchten sind in einem massiven und schlagfesten Kunststoffkörper integriert, dadurch wird das Vandalismus- und Diebstahlrisiko deutlich minimiert
- Durch zentrale Versorgung werden Batteriewechsel schneller und einfacher und finden deutlich seltener statt
- Der Schalter ist unauffällig montiert
- Gelbes Blinklicht (drei Leuchten) möglich – besonders auffällig und dabei stromsparend
- Energiesparend durch moderne LED-Technik
- L x B x H in mm: 2.130 x 1.450 x 80 mm
- Gewicht: ca. 23,5 kg

Artikel	Bestell-Nr.	Preis €
StrahlMax Absturzsicherung 2.130 x 1.450 mm RA1	38921152000	854,30
StrahlMax Absturzsicherung 2.130 x 1.450 mm RA2	222212	1.003,60
Alkalische Blockbatterie 6 V/20 AH	32023028000	11,90



# Absperrschrankengitter (ASG)

Die Absturzicherung dient nicht nur dem Schutz der Passanten an einer Arbeitsstelle, sondern auch dem der Arbeiter. Daher gilt auch bei Absturzicherungen: Wer gewährleisten will, dass seine Absicherungsmaterialien sicherheitsgeprüft sind, verwendet TL-geprüfte Produkte. Entsprechend der TL-Leitlinien bei Leitbaken wird auch bei Absturzicherungen die Prüfung stets auf ein komplettes System aus Warnleuchten, Absturzicherung und Fußplatten bezogen.

## 1 Top LED-Sicherheitsbaken.



- Langlebige Leuchtdioden
- Betrieb mit nur einer Batterie
- Dämmerungsautomatik
- Umschaltung Blink-/Dauerlicht
- Niedriger Stromverbrauch
- Batterie im Leuchtgehäuse integriert – keine Kabelverbindung
- **Gewicht:** ca. 0,8 kg



## 2 Absperrschrankengitter (ASG)

- Praktischer, mittig angeordneter Griff
- Kunststoff rostet nicht
- Keine scharfen Kanten
- Stabile, stoßabsorbierende Kunststoffoberfl.
- Deutlich größere Oberfläche für eine bessere Wahrnehmung
- Folienbreite 1600/2000/2400 mm
- L x B x H: 2130 x 80 x 1100 mm
- Gewicht ca. 15,5 kg

## 3 Sicherheitsbaken-Fußplatte K35




- Spezial-Recyclingmischung: extrem bruchsicher
- Beständigkeit gegen Frost, Salz, Abgase, Öl etc.
- Zwei stabile Tragegriffe
- Antirutschsystem
- **Lochbild:** 20 x 42 mm, 40 x 40 mm, 60 x 60 mm und Batteriemulde
- Auch mit D-Bake (auswechselbarer Adapter) nach TL-Leitbaken geprüft
- **L x B x H:** 830 x 425 x 120 mm
- **Gewicht:** 28,0 kg




langlebige LED-Technik!



1 TopLED-Sicherheitsbakenleuchte  
1 VE = 10 Stück



2 Absperrschrankengitter (ASG)  
1 VE = 30 Stück



3 Sicherheitsbaken-Fußplatte K35 mit Kennung K1  
1 Palette = 30 Stück

### Preisliste Absperrschrankengitter (ASG)

Artikel	Ausführung	Bestell-Nr.	Preis pro Stück in €
TopLED-Sicherheitsbakenleuchte	einseitig gelb	32021091000	34,50
TopLED-Sicherheitsbakenleuchte	doppelseitig gelb	32021092000	34,50
TopLED-Sicherheitsbakenleuchte	einseitig rot	32021093000	34,50
Absperrschrankengitter (ASG)	Länge 2000 x 1000 mm Folie RA1	30225119313	154,90
Absperrschrankengitter (ASG)	Länge 2000 x 1000 mm Folie RA2	389251113II	221,30
Sicherheitsbaken-Fußplatte K35		38925494100	27,70
Blockbatterie	6 V/7 Ah	32025396200	2,80
Securaschlüssel		32020002000	3,30

# Transport- und Lagerpalette für Absperrschrankengitter (ASG)

## Produkteigenschaften

- Sicheres und stabiles Transport- und Lagersystem für Absperrschrankengitter (ASG)
- Allseitig gabelstaplerfähig
- Feuerverzinkt, stabile Ausführung
- L x B x H: 2.250 x 1.130 x 320 mm
- Gewicht: 92 Kg


### Info

Vier Stück Stapelholme/Transportpalette erforderlich.



Transport- und Lagerpalette für Absperrschrankengitter (ASG)

Artikel	Bestell-Nr.	Preis pro Stück in €
Transport- und Lagerpalette für 20 Stück von 1.600 mm oder 2.000 mm	38925119303	470,60
Stapelholme für Transport- und Lagerpalette (Sie benötigen vier Stück)	38925389551	15,70



Kombigestell für Transport und Lagerung

## Kombigestell NEU

Das Kombigestell ist geeignet zum Transport und zur Lagerung von bis zu 20 Fußplatten, 10 Absperrschrankengitter (ASG) und 10 Baken.

### Produkteigenschaften

- Für alle horizontal angelegten Bakensysteme, gängigen Fußplatten und Absperrschrankengitter (ASG) 2.000 mm geeignet
- Transport und Lagerung inkl. montierter Leuchte möglich
- Verzinkter Stahl
- Allseitig gabelstaplerfähig
- Mit Kippsicherung bei Staplerverladung
- Lieferung ohne Inhalt
- Gewicht: ca. 70 kg
- Maße L x B x H: 2460 x 1050 x 810 mm

Artikel	Bestell-Nr.	Preis pro Stück in €
Kombigestell für bis zu 20 Fußplatten, 10 Absperrgitter (ASG) und 10 Baken	224785	657,90

## Blockbatterie 6 V/7 Ah, Bauform IEC 4 R 25

Blockbatterien ohne Quecksilber und Cadmium –daher umweltfreundlicher. Als Hochleistungsblockbatterien überzeugen sie durch hohe Belastbarkeit und lange Lebensdauer. Die Batterie ist geeignet für Batterie-Warnleuchten, Baken-Signalleuchten und Batterie-Boxen.

### Produkteigenschaften

- Zur Verwendung in: Batterie-Warnleuchten, Baken-Signalleuchten, Handscheinwerfern, zwei Batterien in Batterie-Box
- Lange Lebensdauer, lange Lagerfähigkeit im Neuzustand
- Zink-Kohle-Batterie ohne Quecksilber und Cadmium, mittlere Energiedichte
- Hohe Belastbarkeit



Blockbatterie 6 V / 7 Ah

Artikel	Bestell-Nr.	Preis pro Stück in €
Blockbatterie Standard 6 V / 7 Ah	32025396200	2,80



Kompakt 50, Luftsauerstoff-Batterie

## Luftsauerstoff-Batterie Kompakt 50

Die Luftsauerstoff-Batterie wird durch Luftzufuhr über ein automatisch öffnendes Ventil aktiviert. Die Batterie ist geeignet für Batterie-Warnleuchten, Baken-Signalleuchten und Batterie-Boxen.

### Produkteigenschaften

- Bauform IEC 4 R 25
- 6 V, 50 Ah
- Batterie wird aktiviert durch Luftzufuhr über automatisch öffnendes Ventil
- Anwendung in Batterie-Warnleuchten, Baken-Signalleuchten, zwei Batterien in Batterie-Box
- Betriebsstunden bei 20°C: bis zu 1.200 Stunden Dauerlicht, bis zu 7.000 Stunden Blinklicht

Artikel	Bestell-Nr.	Preis pro Stück in €
Batterie Kompakt 50 6 V/50 Ah	32023050000	17,40



## Luftsauerstoff-Batterie Kompakt 60, 120

Die Luftsauerstoff-Batterie wird aktiviert durch Luftzufuhr über ein automatisch öffnendes Ventil. Die Batterie ist geeignet für die Anwendung in Baken-Signalleuchten (RS 2001/2002).

### Produkteigenschaften

- 6 V, 60 Ah bzw. 120 Ah
- Batterie wird aktiviert durch Luftzufuhr über automatisch öffnendes Ventil
- Anwendung in Baken-Signalleuchten (RS 2001/2002)


- Hohe Betriebsstundenleistung: bei 20 °C bis zu 840 /1680 Stunden Dauerlicht

Artikel	Bestell-Nr.	Preis pro Stück in €
Batterie Kompakt 60 6 V/60 Ah	320RS002021	27,90
Batterie Kompakt 120 6 V/120 Ah	320RS002001	47,50

## Schrankenzaun Euro1 NEU

### Produkteigenschaften


- Geprüft nach TL Absturztechnik 97
- Länge: 2,00 m, entspricht den Vorschriften der ZTV-SA
- Mit vormontierten Lampenadaptern
- Mit Schranke (Folie) 250 mm und Tasteleiste (Folie) 100 mm
- Retroreflektierend Folie Typ 1 oder 2, geschützt durch stabilem Folienschutzrand, vorgerichtet für auswechselbare Adapter
- Gesamtlänge: 2,10 m, Folienlänge 2,00 m, Gesamthöhe: 1,00 m (aufzustellen mit Fußplatte K1)



Schrankenzaun Euro1

 1 VE = 20 Stück

Artikel	Gewicht in kg	Bestell-Nr.	Preis €
Schrankenzaun mit Folie Typ 1 rot/weiß 333/04K mit Lampenadapter	16	206922	144,60
Schrankenzaun mit Folie Typ2 rot/weiß 333/04K mit Lampenadapter	16	227938	193,90



## Schrankenzaunset Set 1 NEU

Schrankenzaunset SET1 mit Lager- und Transporttraverse, Aufsatzteil und Zurrgurten, ohne Lampenadapter

### Set Zusammenstellung:

- 1x Lager- und Transporttraverse für Schrankenzaun
- 1x Aufsatzteil für K1-Fußplatten
- 10x Schrankenzaun Euro1, ohne Lampenadapter
- 11x TL-Fußplatte nach K1
- 2x Zurrgurt 2-tlg., mit Ratsche

Artikel	Gewicht in kg	Bestell-Nr.	Preis €
Schrankenzaunset Set 1 ohne Lampenadapter	549	206939	2113,30
Schrankenzaunset Set 1 mit vormontiertem Lampenadapter	556	206931	2247,00

## Schrankenzaunset Set 2 NEU

Das Schrankenset mit Lager- und Transporttraverse und Lager- und Transportpalette für Fußplatten, ohne Lampenadapter.

### Set Zusammenstellung:

- 1 x Lager- und Transporttraverse für Schrankenzaun
- 20 x Schrankenzaun Euro1, ohne Lampenadapter
- 21 x TL-Fußplatte nach K1, 30 kg
- 1 x Lager- und Transporttraverse für Fußplatten

Artikel	Gewicht in kg	Bestell-Nr.	Preis €
Schrankenzaunset Set 2 ohne Lampenadapter	1035	206940	3.994,60
Schrankenzaunset Set 2 mit vormontiertem Lampenadapter	1042	206932	4.185,50



Platzsparende Lagerung durch die praktische Traverse für Schrankenzaun und Fußplatte.

 1 VE = 1 Stück



TL-Bakenleuchte „PowerNox“

 1 VE = 10 Stück

## TL-Bakenleuchte „PowerNox“ NEU

Mit LED-Technik, zur Anbringung an Sicherheitsleitbaken und Schrankenzäunen, für einseitige oder doppelseitige Sicherung auf mehrspurigen Bundesstraßen und Autobahnen, mit integriertem Batteriekasten und Dämmerungsautomatik. BAST-geprüft.

### Produkteigenschaften

- Mit patentiertem Batteriefach (seitlich) für den zeiteffizienten Batteriewechsel
- Zur Anbringung an Sicherheitsbaken und Schrankenzäune
- Mit integriertem Batteriekasten
- Inkl. Dämmerungsautomatik

Artikel	Gewicht in kg	Bestell-Nr.	Preis €
Bakenleuchte Bast, gelb, einseitig, ohne Lampenhalter 33NOXG1	1,0	227939	38,20
Bakenleuchte Bast, gelb, doppelseitig, ohne Lampenhalter 33NOXG2		224547	38,20
Bakenleuchte Bast, rot, einseitig, ohne Lampenhalter 33NOXR1		217987	38,20
Bakenleuchte Bast, rot, doppelseitig, ohne Lampenhalter 33NOXR2		206974	38,20

## TL-Fußplatte Typ NOX nach K1 NEU

Gestalten Sie die Aufstellung Ihrer Schrankenzäune, Schaftrohre oder Bauzäune besonders umweltfreundlich. Mit unserer Fußplatte aus recyceltem Kunststoff.

### Produkteigenschaften

- Mit seitlichen Tragegriffen für eine praktikable Handhabung
- Einstecktaschen: 3x Ø 42 mm/40 mm kombiniert, 1 x 60 mm x 60 mm und 1 x Ø 48 mm, 1 x 40 mm x 40 mm
- Abmaße: Breite: 400 mm, Länge: 850 mm, Höhe: 120 mm

Artikel	Gewicht in kg	Bestell-Nr.	Preis €
TL-Fußplatte Typ NOX nach K1 ca. 30 Kg, Länge: 850 mm, Breite: 400 mm, Höhe: 120 mm, Einsteckmöglichkeiten für: ▪ 3x Ø 42 mm / 40 mm kombiniert ▪ 1x 60 mm x 60 mm ▪ 1x Ø 48 mm, 1x 40 mm x 40 mm	30,0	206879	27,80



 1 VE = 1 Stück

TL-Fußplatte Typ NOX

## Absperrgitter mit drehbaren Füßen

### Produkteigenschaften

- Grundmaterial aus schlagzähem HDPE
- Mit reflektierender Folie, Klasse RA1 oder RA2
- Prüfung gemäß Ziff. 2.1.2 ff. der TL-Absperrschranken 97
- Prüf-Nr.: GA 0303/06
- Mit Haken und Ösen
- Mit drehbaren Füßen
- Ausführung mit angeblasenen Stützen zur sicheren Befestigung v. Warnleuchten
- 2000 x 1000 mm



Absperrgitter Kunststoff mit drehbaren Füßen

drehbare  
Füße mit  
Kippschutz

Artikel	Bestell-Nr.	Preis €
TL-Absperrgitter Kunststoff mit drehbaren Füßen RA1	396GITTK000	218,20
TL-Absperrgitter Kunststoff mit drehbaren Füßen RA2	396GITTK002	241,80
Fuß mit Verbindungsstück schwarz, für Absperrgitter	221356	31,20

## Lager- u. Transportgestell klappbar für Absperrgitter

NEU

Platzsparend und einfach im Handling – das klappbare Lager- und Transportgestell für Absperrgitter. Die optimale Lösung für häufig wechselnde Standorte.

### Produkteigenschaften

- Aus feuerverzinktem Stahl
- Zum platzsparenden, ordnungsgemäßen Lagern von Absperrgittern
- Sicherer Transport und einfache Entnahme
- Gabelstaplerfähig



Einfaches Bestücken durch schnelles Einhängen der Absperrgitter.



Transportgestell klappbar für Absperrgitter

Artikel	Bestell-Nr.	Preis €
Lager- und Transportgestell, klappbar für Absperrgitter	222852	557,30

## Schachtschutzgitter „Blitz“

Blitzschnell aufgebaut, dank der Haken- und Ösensysteme. Schützen Sie Passanten und Verkehrsteilnehmer mit der passenden Absperrung an offenen Schächten und Kanaldeckeln.

### Produkteigenschaften

- Grundmaterial aus schlagzähem HDPE
- Schranke und Tastleiste mit reflektierender Folie, Klasse RA1 oder RA2
- Leichte und schnelle Handhabung
- Abmessungen gemäß ZTV-SA 97
- 1330 x 1035 x 140 mm (4er-Set)

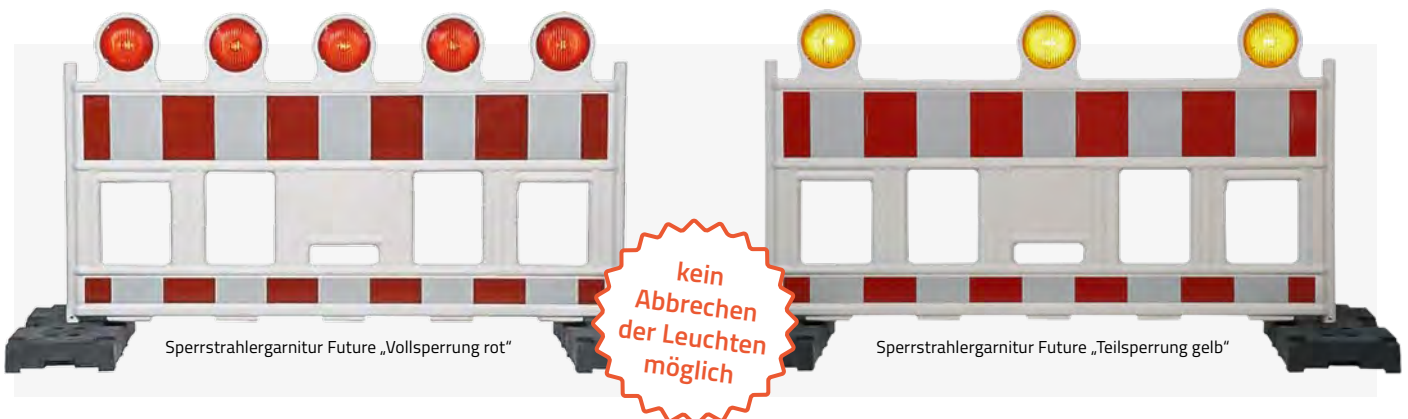
Artikel	H x B in mm	Bestell-Nr.	Preis €
Schachtschutzgitter „Blitz“ RA1	1330 x 1035	330GIKU1250	436,30
Schachtschutzgitter „Blitz“ RA2	1330 x 1035	230605	580,10



Schachtschutzgitter „Blitz“

keine  
Schrauben,  
keine  
Nieten

## Sperrstrahlergarnitur Future „Vollsperrung rot“ oder „Teilspernung gelb“




Die Garnitur wird gebrauchsfertig geliefert, dadurch ist ein schneller Einsatz über einen zentralen Schalter garantiert. Einfach in der Handhabung durch den praktischen Tragegriff.

### Produkteigenschaften

- Grundmaterial aus schlagzähem HDPE
- Mit reflektierender Folie, Klasse RA1 oder RA2
- Ausführung mit angeblasenen Lampenkörpern und integrierter Lampenelektronik
- Gleichmäßiges Warnlicht durch die zentrale Stromversorgung mit bis zu 4 Batterien (2 x 2, 6 V) im integrierten Batteriefach
- 2000 x 1000 mm
- Nur für MB-TL geeignet

Artikel	Bestell-Nr.	Preis €
Sperrstrahlergarnitur Future „Vollsperrung rot“ mit integrierten, roten Warnleuchten, Folie Klasse RA1	396SPERR0T0	641,80
Sperrstrahlergarnitur Future „Vollsperrung rot“ mit integrierten, roten Warnleuchten, Folie Klasse RA2	396SPERR0T2	701,50
Sperrstrahlergarnitur Future „Teilspernung gelb“ mit integrierten, gelben Warnleuchten, Folie Klasse RA1	396SPERGELB	598,60
Sperrstrahlergarnitur Future „Teilspernung gelb“ mit integrierten, gelben Warnleuchten, Folie Klasse RA2	396SPERGEL2	651,80



## Schilder-Klemmschellen aus Kunststoff

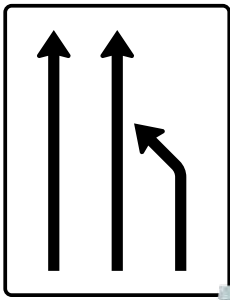
Für die temporäre Beschilderung an Arbeitsstellen, aus hochschlagfestem und bruchsicherem Kunststoff, in verschiedenen Farben lieferbar. Für Schaftrohr 40 x 40 mm und Durchmesser 42 mm.

Artikel	Bestell-Nr.	Preis €
Klemmschelle K1 ohne Ösen	330K1000000	3,50
Klemmschelle K2 mit Ösen	330K2000000	3,50
Klemmschelle U1 Kunststoff	330U1000000	3,30
Klemmschelle U 2 Kunststoff <W> für Ø 60 mm	330U2000000	5,10
Klemmschelle U 3 Kunststoff <W> für Ø 76 mm	330U3000000	5,60
Universalschelle US01, verzinkt	330US011000	3,30

## Duplexklemmen

Duplexklemmen dienen zum Abdecken von Verkehrszeichen. Gemäß ZTV-SA müssen Verkehrszeichen bei einer Änderung „vollflächig“ abgedeckt werden. Mit der Duplexklemme können Sie sehr einfach und effizient Schilder und Verkehrszeichen vorübergehend abdecken oder durch andere Verkehrszeichen ersetzen. **Gebrauchsmuster geschützt.**

Artikel	Bestell-Nr.	Preis €
Duplexklemme Flachform	330DFL00000	7,10
Duplexklemme Alform	330DAL00000	7,80



Schilderständer für Tafeln 1250 x 1600 mm oder Tafeln 1250 x 1600 mm mit Ronde 750 mm und Zusatzschild 412 x 750 mm


## TL-Schilderständer ST NEU

Der TL-Schilderständer aus feuerverzinktem Stahl ist ideal für eine schnelle und standsichere Aufstellung von Verkehrszeichen und Hinweistafeln, aber auch zur Überspannung von Signalkabeln, als Standmast und Hochsignal für mobile Ampelanlagen geeignet. Der Schilderständer ist geprüft nach TL-Aufstellvorrichtungen 97 bis 2 x K9 mit 16 Fußplatten K1.

### Produkteigenschaften

- Für 60 x 60 mm-Schaftrohr.
- Innenmaß je Seite: ca. 805 x 805 mm
- Höhe: 960 mm
- Gewicht: ca. 59 kg

- Sicherungsbügel gemäß TL zur Sicherung der Fußplatten erforderlich
- Gewicht: ca. 6 kg



Sicherungsbügel

Artikel	Bestell-Nr.	Preis pro Stück in €
TL-Schilderständer feuerverzinkt	229695	442,40
Sicherungsbügel	229696	77,00

## TL-Schilderständer AL NEU

Der TL-Schilderständer aus Aluminium ist ideal für eine schnelle und standsichere Aufstellung von Verkehrszeichen und Hinweistafeln sowie für Kabelüberspannungen und Aufstellung von Verkehrslenkungstafeln geeignet. Der Schilderständer ist geprüft nach TL-Aufstellvorrichtungen 97 bis 2 x K9 mit 16 Fußplatten K1.

### Produkteigenschaften

- Für 60 x 60 mm Schaftrohr
- Innenmaß je Seite ca. 900 x 934 mm
- Höhe: 1000 mm
- Gewicht: ca. 34,5 kg

- Sicherungsbügel gemäß TL zur Sicherung der Fußplatten erforderlich
- Gewicht: ca. 2,8 kg

### i Info

Der Aluminiumständer ist etwas breiter und kann auch überdimensionale Fußplatten (z. B. von der Fa. Horizont oder Nissen) aufnehmen.



Sicherungsbügel

Sicherungsbügel gemäß TL zur Sicherung der Fußplatten.

Artikel	Bestell-Nr.	Preis €
TL-Schilderständer aus Aluminium	229697	465,80
Sicherungsbügel für Aluschilderständer	223698	49,80



Universal-Bakenfußplatte

## K1-Bakenfußplatte NEU

Die K1-Bakenfußplatte ist für mobile Absturzicherungen, TL-Schilderständer und andere universelle Anwendungen geeignet. Die K1-Bakenfußplatte vom Typ „Universal“ besteht aus Recyclingmaterial und ist mit unterschiedlichen Vierkant-Durchbrüchen (60x60 mm und 40 x 40 mm sowie 2 Durchbrüchen für 42-mm-Rundrohre versehen.

### Produkteigenschaften

- Aus Recyclingmaterial
- Maße: 800 x 400 x 100 mm (L x B x H)
- Gewicht: ca. 28 kg
- Mit Öffnungen für Bauzaun, Batterie, Schaftrohre 40 x 40 mm mittig und 60 x 60 mm seitlich angeordnet

### i Info

#### Schilderständer

Für das ordnungsgemäße Aufstellen des oben genannten Schilderständers benötigen Sie 16 Stück der aufgeführten Bakenfußplatten.

Artikel	Bestell-Nr.	Preis €
Universal-Bakenfußplatte aus Recyclingmaterial	223706	22,00



Die Montage ist durch eine einzelne Person möglich.

## Aluminium-Teleskopmast für Verkehrslenkungstafeln **NEU**

Mit dem Aluminium-Teleskopmast für Verkehrslenkungstafeln ist eine einfache und schnelle Montage durch eine einzelne Person möglich. Die Lenkungstafel muss dabei von unten in die obere Halterung eingeschoben, auf die gewünschte Höhe angehoben, in das untere U-Profil abgesenkt und mit den Spanschrauben arretiert werden.

### Produkteigenschaften

Teleskopmast-System bestehend aus:

- 60 x 60 mm Standmast
- Untere U-Profilhalterung (frei verstellbar)
- Ausschiebbarer Teleskopmast mit U-Profil

- Arretierungszapfen
- Maximalen Randstärke: 50 mm
- Gewicht: ca. 12,6 kg

Artikel	Bestell-Nr.	Preis €
Alu-Galgen (Teleskopmast) für Verkehrslenkungstafeln	223689	209,60

## Halterung für Verkehrslenkungstafeln **NEU**

Die Halterung für Verkehrslenkungstafeln ist feuerverzinkt und mit einer Randverstärkung ausgestattet. Durch die verschiebbare Klemmhalterung ist die Montage von Lenkungstafeln in verschiedenen Höhen und auch mit seitlicher Verschiebung möglich. Das bis zu 40 mm starke Schild wird zusätzlich durch die Feststellschraube in der Halterung gegen seitliches Verschieben gesichert.

### Produkteigenschaften

- Für Schilder bis 40 mm Randbreite
- Halterung für Schaftrohre: 60 x 60 mm
- Gewicht ca. 3,3 kg

Anstelle des Teleskoprahmens können auch Schaftrohre und U-Profilhalter verwendet werden.



Halterung für Verkehrslenkungstafeln

Artikel	Bestell-Nr.	Preis pro Stück in €
Halterung für Verkehrslenkungstafel (Sie benötigen 2 Stück)	229698	67,40



Unsere Schaftrohre für Verkehrslenkungstafeln erhalten Sie in vier verschiedenen Größen.

## Schaftrohre für Verkehrslenkungstafeln **NEU**

Für jeden Anspruch das Passende: Unsere Schaftrohre für Verkehrslenkungstafeln erhalten Sie in vier verschiedenen Größen. So sind Ihnen bei der Aufstellung keine Grenzen gesetzt. Die Schaftrohre bestehen aus feuerverzinktem Vierkantrohr. Die Maße im Verhältnis zu Wandstärke und Gewicht pro Meter betragen: 60 x 60 = 2 mm; ca. 4 kg/m.

### Produkteigenschaften

- Stabiles Vierkantrohr
- Feuerverzinkter Stahl
- Maße im Verhältnis zu Wandstärke und Gewicht pro Meter: 60 x 60 = 2 mm; ca. 4 kg/m

Artikel	Bestell-Nr.	Preis €
Schaftrohr aus verzinktem Vierkantrohr 60 x 60 x 2000 x 2 mm	229699	48,40
Schaftrohr aus verzinktem Vierkantrohr 60 x 60 x 3000 x 2 mm	222422	69,00
Schaftrohr aus verzinktem Vierkantrohr 60 x 60 x 4000 x 2 mm	229700	126,00
Schaftrohr aus verzinktem Vierkantrohr 60 x 60 x 6000 x 2 mm	229701	130,40



für  
Standsicher-  
heitsklasse bis  
2 x K9 aus-  
gelegt



Schilderständer Typ B, schwer

## Schilderständer und Aufstellvorrichtungen Typ B, schwer, bis 2 x K9

Umgefallene Verkehrszeichen können zu einer ernsthaften Unfallgefahr werden. Die Standsicherheit von mobilen Verkehrszeichen ist deshalb unabdingbar.

**Setzen Sie auf unsere standsicheren Schilderständer für temporäre Verkehrszeichen.**

### Produkteigenschaften

- Geprüft nach TL Aufstellvorrichtungen 97
- Aus feuerverzinktem Stahl
- Bügel und Rohr zum Umlegen
- Aufnahme für Schaftrohre bis 60 x 60 mm / Ø 60 mm
- Geprüft mit Fußplatte K1, Typ Koffer oder MB-TL
- Stapelhöhe 14 cm

Artikel	Bestell-Nr.	Preis €
TL-Aufstellvorrichtung Typ B, schwer	39657000060	548,40
Fußplatte Typ K1 – Koffer (ca 36 kg)	39630100301	43,30



Schilderständer Typ C

## Schilderständer Typ C, K1-K6

### Produkteigenschaften

- Geprüft nach TL Aufstellvorrichtungen 97
- Aufnahme für Schaftrohre 40 x 40 mm
- Geprüft mit Fußplatte K1, Typ Koffer oder MB-TL
- Sicherung des Schaftrohres im Schilderständer durch doppelte Verschraubung möglich

Artikel	Bestell-Nr.	Preis €
TL-Aufstellvorrichtung Typ C K1-K6	39657000040	161,20



Schilderständer Typ A

Damit  
Ihre tempo-  
rären Schilder  
auch sicher  
stehen!

## Schilderständer Typ A, K1-K6

### Produkteigenschaften

- Geprüft nach TL Aufstellvorrichtungen 97
- Lieferung mit Sicherungsbügel
- Aufnahme für Schaftrohre 40 x 40 oder 60 x 60 mm / Ø 60 mm
- Mit angeschweißten Fußplattenzapfen
- Passend für Fußplatte MB-TL (ca. 28 kg), K1 (ca. 28 kg)

Artikel	Bestell-Nr.	Preis €
TL-Aufstellvorrichtung Typ A K1-K6 für Schaftrohr 40 x 40 mm	39657000000	208,-
Schilderständer Typ A, K1-K6, Ø 60 mm	223186	216,-



Schaftrohr siehe S. 119.

Quadratpfosten



Banketteinschlagfuß



Banketteinschlagfuß mit Tasche

## Banketteinschlagfuß

Insbesondere im Bereich von Böschungen, auf losem oder rutschigem Untergrund kann die Aufstellung von temporären Schildern zur Herausforderung werden. **Mit dem Banketteinschlagfuß sind Sie bei nahezu jedem Untergrund auf der sicheren Seite.**

### Produkteigenschaften

- Feuerverzinkt
- 500 mm Einschlagtiefe
- Entspricht den Anforderungen der TL-Aufstellvorrichtungen und ZTV-G02

Artikel	Bestell-Nr.	Preis €
Banketteinschlagfuß	302BANKFUSS	57,90
Banketteinschlagfuß mit Tasche	302BANKFUTU	87,80
<b>Zubehör</b>		
Quadratpfosten feuerverzinkt 2000 mm	302BANKPF0S	42,80
Quadratpfosten feuerverzinkt 2500 mm	302BANKPFS2	46,50
Quadratpfosten feuerverzinkt 3000 mm	302BANKPFS3	50,30

## Signaltechnik



Der LED-Counter ist schnell angebracht und sofort einsatzbereit. Die Anzeige läuft während der gesamten Rotphase.

**Ampelanlage LZA 500:**  
Schnell auf- und abgebaut und leicht zu transportieren.

## Ampelanlage LZA 500 **NEU**

### für Ihre Baustellensicherung

Schnell aufgestellt und einfach in der Bedienung: Mit der Ampelanlage LZA 500 minimieren Sie das Unfallrisiko an Ihrer Baustelle.

Mit **80 Hochleistungs-LEDs** ist sie für anfahrende Fahrzeuge **sehr gut sichtbar**. Die Grundausstattung kann bei Bedarf mit weiterem Zubehör ergänzt werden.

#### Produkteigenschaften

- Kompakte und handliche Bauform
- 7 länderspezifische Signalabläufe und 13 Sprachen möglich
- 52 vorprogrammierte Programme wählbar
- Programmierassistent für eigene Programmabläufe
- Verkehrsabhängige Steuerung auf Anfrage
- Serienmäßige Anschlüsse für Kabelbetrieb
- Funkhandsteuerung für alle Funktionen auf Anfrage
- Nachahmerbetrieb auf Anfrage
- Externe Ein- und Ausgänge
- Integrierter GPS-Empfänger auf Anfrage

#### Preistabelle Ampelanlage LZA 500

Artikel	Bestell-Nr.	Preis €
Lichtsignalanlage LZA 500-LED, für 12-V-Akkubetrieb, bestehend aus: 2 Signalgebern mit LED-Leuchten, Sonnenblenden, Quarzsteuerung und klappbaren Standrohren, 1 Piloten und 2 Signalgeberwagen mit Akkubehältern, aus verzinktem Stahlblech, gelber Deckel, ohne Akku (zur Versorgung einer Anlage werden zwei Akkus benötigt)	224463	2.915,40
<b>Zubehör und Ersatzteile Ampelanlage LZA 500</b>		
Kontrastblende, mit weißer Umrandung, (pro Anlage werden 2 Kontrastblenden benötigt)	227668	138,30
Akku, 12 Volt – 180 AH (gemessen bei 20-stündiger Entladung) für Antriebs- und Beleuchtungszwecke, extreme Zyklenfestigkeit, Gewicht: ca. 47 kg, Maße: ca. 518 x 223 x 223 mm	224464	412,20
Ladegerät 230 V, 12 Volt, 17 A, IP 65, für Blei- und Blei-Gel-Akkus, auch als Netzgerät einsetzbar, Maße: ca. 192 x 98 x 47 mm, Gewicht: 1,4 kg	224465	536,20
Erstausrüstung Counter, Abwärtszähler für Rotphase, int. Ausf., für 2. (gelbe) Kammer	227669	727,80



## RS 2000 LED Leitkegel-Richtstrahler

Die leistungsstarke LED-Warnleuchte ist bestückt mit vier Hochleistungs-LEDs. Dadurch ist bis zu 50 Prozent weniger Stromverbrauch möglich als z. B. beim Einsatz von Halogenlampen. Zur einfachen und schnellen Montage auf handelsüblichen 750-mm-Leitkegel. Versorgungsteil für vier Blockbatterien. Geprüft nach Bast TL-Warnleuchten!

Moderne, langlebige LED-Technik! Blinkrate 40 x pro Minute.

- Tipp:** Achtung, Lieferung ohne Leitkegel!
- Info:** Sichere und einfache Fixierung durch Flügelmutter.

Artikel	Bestell-Nr.	Preis pro Stück in €
RS 2000 LED Leitkegel-Richtstrahler	38921311LED	310,90

## Leitkegel-Blitz-Richtstrahler

Der Leitkegel-Blitz-Richtstrahler kann schnell und einfach auf dem Verkehrsleitkegel montiert werden. Die Batterie befindet sich im Inneren des Kegels und bietet so einen sicheren Stand. Durchmesser beträgt 180 mm einschließlich Versorgungsteil für vier Blockbatterien, Blitzstableuchte für fünf Monozellen.

- Tipp:** Achtung, Lieferung ohne Leitkegel!
- Info:** Schnelle und einfache Montage durch Stecksystem.



Elektronen-Blitzlicht! Vor allem zur Absicherung für Tagesbaustellen geeignet.

Sicherer Stand, da sich die Batterie im Inneren des Kegels befindet.

Artikel	Bestell-Nr.	Preis pro Stück in €
Leitkegel-Blitz-Richtstrahler für Batterie	32021307000	258,70



Stand- und rutschfest durch ausklappbare Füße.

- BAST
- KBA EMV
- L8L L8M EN 12352
- TL WARNLEUCHTEN WL4

## Euro-Blitz LED NEU

Der Euro-Blitz LED ist sofort einsatzbereit und punktet durch seinen sicheren Stand. Die LED-Technologie sichert Einsatzstellen auf Straßen zuverlässig und sehr gut sichtbar ab.

### Produkteigenschaften

- Blitz- und Dauerlicht
- Inklusive Adapter zum Aufstecken auf Faltsignale
- Einschließlich Blei-Gel-Akku 6 V / 7 Ah; automatische Ladebegrenzung und Tiefentladeschutz
- Automatische Ladung im Transportlader

Artikel	Bestell-Nr.	Preis pro Stück in €
Euro-Blitz LED zweiseitig, gelb, Batterieversion	223201	251,80
Euro-Blitz LED zweiseitig, gelb, Akkuversion für Transportlader o. Netzteil	227441	380,20
<b>Zubehör</b>		
Steckernetzteil 230 V/1,5 A	230451	40,50
Kfz-Ladekabel 12/24 V	230452	25,20
Transportlader für Euro-Blitz	230453	89,40
Lade-/Transportbox für bis zu vier Euro-Blitz LEDs	230454	281,80

## Leitkegel vollreflektierend

Nach StVO, aus robustem, flexiblen thermoplastischen Kunststoff (teilweise aus Recyclingmaterial). Der retroreflektierende Bereich besteht aus Folie Klasse RA1 oder RA2 und ist in 3 rote und 2 weiße Streifen unterteilt.

### Produkteigenschaften

- Vollreflektierend, RA/2 und BaSt geprüft
- 500 mm (3 kg) und 750 mm (6 kg)
- Gewichtsklasse III
- Für Richt- und Blitz-Richtstrahler geeignet

### Leitkegel vollreflektierend

Artikel	Ausführung	Bestell-Nr.	Preis €
Leitkegel	vollreflektierend, Höhe 500 mm, RA1	35025194000	24,40
Leitkegel	vollreflektierend, Höhe 750 mm, RA1	35025193000	46,60
Leitkegel	vollreflektierend, Höhe 500 mm, RA2	35025195000	33,30
Leitkegel	vollreflektierend, Höhe 750 mm, RA2	35025196000	68,00



## Leitkegel EU

Einteiliger, rot-orangener Leitkegel aus PVC für den Einsatz im öffentlichen Bereich. Vollflächig rot-weiß retroreflektierend. Erfüllt die Gewichtsklasse II der TL-Kegel. Somit leichter als zweiteilige Reflexkegel mit Recyclingfuß. **Besonders geeignet für „wandernde“ Absicherungen**, die ein häufiges Versetzen der Kegel erfordern (z. B. Markier- und Mäharbeiten).

### Produkteigenschaften

- 500 mm (2,5 kg) und 750 mm (4,5 kg)
- Aus PVC
- Einteilig
- Gewichtsklasse II
- Rot-weiß retroreflektierend
- Folientyp RA1 und RA2
- Nach TL und DIN 13422 und BaSt geprüft

### Leitkegel EU

Artikel	Ausführung	Bestell-Nr.	Preis €
Leitkegel	vollreflektierend, Höhe 500 mm, RA1	3920500RA10	35,40
Leitkegel	vollreflektierend, Höhe 750 mm, RA1	3920750RA10	60,40
Leitkegel	vollreflektierend, Höhe 500 mm, RA2	3920500RA20	41,80
Leitkegel	vollreflektierend, Höhe 750 mm, RA2	3920750RA20	76,90



Einteilig mit Fuß



750 mm mit Griffmulde

### Info Regeleinsatzbereiche des Leitkegel nach RSA

Verkehrsleitkegel zählen zu den Verkehrseinrichtungen nach StVO und tragen die Zeichenummer 610. Entsprechend ergibt sich aus der VwV-StVO die Anforderung, dass die beiden Farben (rot und weiß) retroreflektierend sein müssen. Wird ein Leitkegel folglich im Geltungsbereich der StVO eingesetzt, muss er vollreflektierend sein.

- **30 cm:** nur für Markierungsarbeiten bei Tageslicht außerhalb von Autobahnen
- **50 cm:** alle Straßen außerhalb von Autobahnen
- **75 cm:** Autobahnen

Die Festlegung zum 75-cm-Leitkegel sollte praxisorientiert angewandt werden. So kann die 75-cm-Ausführung auch problemlos außerhalb von Autobahnen eingesetzt werden. Insbesondere auf Straßen, die im Sinne der RSA unter die Definition „Autobahn“ fallen, ist daher die 75-cm-Variante einzusetzen (Quelle: RSA95).

## Abdeckband

Das selbstklebende, nicht reflektierende Abdeckband eignet sich für das Durchkreuzen von lackierten, retroreflektierenden oder innenbeleuchteten Schildern oder einzelnen Zeilen davon. Ein vollständiges oder teilweises Außerkraftsetzen wird damit unter allen Sichtbedingungen bei Tag und Nacht unübersehbar.

Artikel	Ausführung	Bestell-Nr.	Preis €
Abdeckband	für Standardverkehrszeichen 33 m lang, 50 mm breit	07006950050	27,10
Abdeckband	für Standardverkehrszeichen und innenbeleuchtete Verkehrszeichen, 33 m lang, 75 mm breit	07006950075	40,60
Abdeckband	für Vorwegweiser, Tabellenwegweiser, Autobahnbeschilderung, 33 m lang, 100 mm breit	07006950100	54,10



Abdeckband

### Tipp

Für einen schonenden Umgang mit Verkehrszeichen werden Auskreuzvorrichtungen empfohlen. Für weitere Informationen nehmen Sie bitte mit unserem kompetenten Innendienst Kontakt auf.



Scotchlane Grundierung

Markierungsfolie A 651E

## Markierungsfolie A 651E

Die Markierungsfolie wurde entwickelt, um im Bereich von temporären Arbeitsstellen den Verkehr umzulenken und zu leiten. Die Folie besteht aus hochreflektierendem Material und passt sich ihrem Untergrund individuell an.

### Info

Für eine bessere Haftung verwenden Sie vorab unsere **Scotchlane Grundierung** für die Verwendung von Fahrbahn-Markierungsfolien.

Artikel	Ausführung	Bestell-Nr.	Preis €
Markierungsfolie A 651 E	Folie Arbeitsstellenmarkierung, 150 mm Breite x 100 m Länge, gelb	46091001734	802,50
Markierungsfolie A 651 E	Folie Arbeitsstellenmarkierung, 120 mm Breite x 100 m Länge, gelb	46091001735	646,10

## Markierungsknopf

Aus Leichtmetall gegossen, Format: rund, Durchmesser: 100 mm, mit Einsatzdolle von 60 mm Länge. Besonders geeignet für Markierungen von Parkplätzen und Abstellflächen, Straßen- und Gehwegen, wo keine Rückstrahlwirkung und Nachtkennzeichnung erforderlich ist.



Markierungsknopf Typ 1/0

Artikel	Ausführung	Bestell-Nr.	Preis €
Markierungsknopf	Typ 1/0 aus Leichtmetall gegossen	351Mark0001	5,50

## Folien-Absperr-Band



Folien-Absperr-Band



Folien-Absperr-Band beidseitig rot/weiß markiert. Verwenden Sie zur Absicherung von Baustellen und zur Absperrung von Plätzen das Folien-Absperr-Band. Es ist 500 m lang, ca. 76 mm breit und in einem stabilen Abrollkarton verpackt.

Artikel	Ausführung	Bestell-Nr.	Preis €
Folien-Absperr-Band	500 m lang, ca. 76 mm breit	37010000000	23,00



Info

# Leitschwelle im Detail

## Ob temporär oder dauerhaft im Einsatz:

Mit unseren Leit-schwellen sind Sie bestens versorgt. Die Leitboys mit flexiblem Fuß runden die Verkehrsabsicherung perfekt ab.



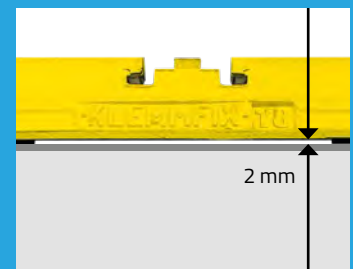
### 1 Kupplungshaken

- Die einzelnen Elemente der Leitschwelle werden durch einen äußerst stabilen Kupplungshaken mit Sicherheits-schraube miteinander verbunden.
- Das Endstück der Ausführung A besitzt einen Kupplungshaken, Typ B hat eine Sicherungsschraube.



### 2 Antirutschsystem

- Die acht austauschbaren Noppen des Antirutschsystems (ARS) an der Unterseite der Leitschwelle sorgen für ausgezeichnete Haftung auf der Fahrbahn. Sie lassen sich bei Abnutzung leicht, ohne großen Aufwand austauschen.
- Die Leitschwellen müssen nicht auf der Fahrbahn verklebt werden. Auch eine zusätzliche Befestigung mittels Bodenschrauben ist nicht erforderlich.
- Gegenüber Markierungsnägeln oder Folien verbleiben auf der Fahrbahn keinerlei Rückstände durch Klebereste. Die Gefahr von „Geistermarkierungen“ wird dadurch vermieden.




### 3 Zwei Millimeter Luft gegen Staunässe

- Das Antirutschsystem an der Unterseite der Leitschwelle sorgt für ausgezeichnete Haftung auf der Fahrbahn, lässt jedoch Oberflächenwasser (Regen) abfließen.
- Störungen des Verkehrsflusses durch sich stauendes Oberflächenwasser werden so weitestgehend vermieden.

#### 4 Leitboys mit flexiblem Fuß

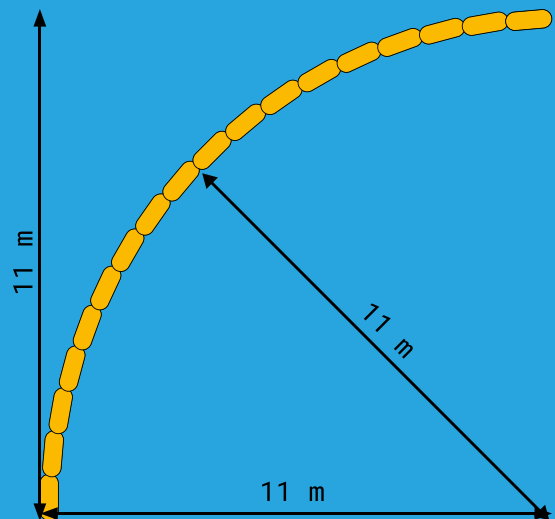
- Durch beiden Führungsnuten und die Rastnocken in der Einschubvorrichtung der Leitschwelle wird der Leitboy arretiert. Er löst sich nicht, wenn er von einem Fahrzeug direkt überfahren wird (siehe Prüfbericht der BAST) und richtet sich selbstständig wieder auf. Die vollständige Warnmarkierung und Verkehrsführung bleiben erhalten.
- Mit dem Folien Schutzrand werden Folienbeschädigungen auf ein Minimum reduziert.
- Ebene Folienflächen erzielen beste Rückstrahlwerte.



Der Leitboy ist überfahrbar und selbstaufrichtend.

#### 5 90 Grad auf 11 x 11 Meter


- Die stabile, dennoch flexible Verbindung gewährleistet ausreichend Spielraum, um die Leitschwelle in verschiedenen Kurvenradien zu verlagern (90°-Winkel auf ca. 11 x 11 m).



Auch Kurven sind mit der flexiblen Verbindung problemlos möglich.

#### 6 Konturgebender Leuchtbügel

- Unser Leuchtbügel mit 14 Reflektoren ist so konzipiert, dass er mit seiner extrem langen Seitenführung die Form der Leitschwelle in ihrem gesamten Radius nachzeichnet.
- Die Kontur der Schwelle wird deutlich dargestellt. Das ist nachts besonders für Motorradfahrer wichtig, damit diese erkennen können, dass sich auf der Fahrbahn eine Erhebung befindet.



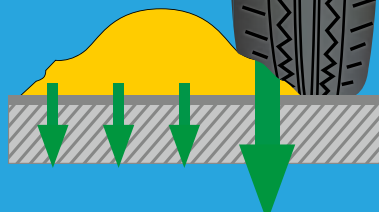
Auf Autobahnen und im Arbeitsstellenbereich muss pro Element (1 m) ein Leuchtbügel eingesetzt werden.

#### 7 Kletterkante

- Die seitlichen Führungsrillen (Kletterkanten) tragen dazu bei, dass die Schwelle beim Anfahren durch Berührung mit dem Autoreifen durch das Gewicht des Fahrzeuges fest auf die Fahrbahn gedrückt wird.
- Das Antirutschsystem an der Unterseite der Leitschwelle sorgt für ausgezeichnete Haftung auf der Fahrbahn und lässt Oberflächenwasser (Regen) abfließen.


Unsere Leitschwelle im Detail

Durch die Kletterkante wirkt die Kraft nach unten, dies sorgt für eine stabile Lage und gute Haftung.



Funktionsweise von Wettbewerbersystemen

Die Kraft wird seitlich abgeleitet und führt zu einer instabilen Lage.





Leitschwelle Einzelement, LN 60



## Leitschwelle Einzelement, LN60

Optimale Sichtbarkeit, liegestabil und einfach zu installieren.

Die einzelnen Elemente der Leitschwelle, erhältlich in Gelb oder Weiß, werden durch einen äußerst stabilen Metallhaken miteinander verbunden. Das Antirutschsystem (ARS) an der Unterseite der Leitschwelle sorgt für ausgezeichnete Haftung auf der Fahrbahn. Unsere Leitschwellen müssen nicht auf der Fahrbahn verklebt oder verschraubt werden.

Die seitlichen Führungsrillen (Kletterkanten) tragen dazu bei, dass die Schwelle beim Anfahren durch Berührung mit dem Autoreifen durch das Gewicht des Fahrzeugs fest auf die Fahrbahn gedrückt wird. Leitschwellen können mit Leitboys/Sichtzeichen verschiedener Größen und verschiedener Schraffierungen oder Leitboy-Pollern ausgerüstet werden.

### Produkteigenschaften

- BAST-geprüft nach TL-Leitelemente nur in Kombination mit Leitboy III
- NCHRP-350-geprüft durch U.S.FHWA
- Gelbe Ausführung
- Mit Kupplungshaken und Sicherungsschraube
- Seitliche Kletterkanten
- In Kurven verlegbar: 90° auf ca. 11 x 11 m
- Bruchsicher
- Beständig gegen Frost, Salz, Abgase, Öl etc.
- Antirutschsystem
- Acht auswechselbare Antirutschknoppen

Artikel	Bestell-Nr.	Preis pro Stück in €
Leitschwelle Modell LN60, gelb, ohne Leuchtbügel	310LN600000	57,40



## Leitschwelle Endstück A-LN 61

Das abgeschrägte Endstück A für Leitschwellen ist mit einem Kupplungshaken ausgestattet. Es besteht aus Recyclingmaterial und ist mit dem Antirutschsystem ARS ausgestattet.

### Produkteigenschaften

- BAST-geprüft nach TL-Leitelemente
- Farbe: gelb
- Mit Kupplungshaken
- Seitliche Kletterkanten
- Bruchsicher
- Beständig gegen Frost, Salz, Abgase, Öl etc.
- Antirutschsystem

Artikel	Bestell-Nr.	Preis €
Endstück A Modell LN61, gelb, mit Haken	310LN610A00	50,80



## Leitschwelle Endstück B-LN 62

Das abgeschrägte Endstück B für Leitschwellen enthält eine Sicherungsschraube. Es besteht aus Recyclingmaterial und ist mit dem Antirutschsystem ARS ausgestattet.

### Produkteigenschaften

- BAST-geprüft nach TL-Leitelemente
- Farbe: gelb
- Mit Sicherungsschraube
- Seitliche Kletterhaken
- Bruchsicher
- Beständig gegen Frost, Salz, Abgase, Öl etc.
- Antirutschsystem

Artikel	Bestell-Nr.	Preis pro Stück in €
Endstück B Modell LN62, gelb, o. Haken	310LN620B00	49,50





Leuchtbügel – L 65



Der Leuchtbügel ist einfach aufsteckbar und muss nicht mit der Leitschwelle verschraubt werden.

## Leuchtbügel – L65

Passend für Leitschwelle und Leitboy-Fuß L 54.

Um noch mehr Sicherheit zu gewährleisten, ist je Leitschwelle-Element ein Leuchtbügel zu verwenden. Der Leuchtbügel mit 14 Reflektoren ist so konzipiert, dass er mit seiner extrem langen Seitenführung die Form der Leitschwelle in ihrem gesamten Verlauf nachzeichnet. Besonders bei Dunkelheit ist es wichtig, dass die Kontur der Schwelle deutlich dargestellt wird.

### Produkteigenschaften

- BAST-geprüft nach TL-Leitelemente
- Ein Leuchtbügel je Leitschwelle-Element
- Farbe: gelb oder weiß
- Mit 14 gelben Reflektoren
- Leuchtbügel einsteckbar
- Bruchsicher
- Beständig gegen Frost, Salz, Abgase, Öl etc.

Artikel	Bestell-Nr.	Preis pro Stück in €
Leuchtbügel Modell L65, gelb, mit 14 gelben Reflektoren	310L6500000	10,60



Leitboy I, L42

## Leitboy I, L42

Der Leitboy ist ideal geeignet für individuelle Lösungen, die keine Zulassung erfordern, z. B. auf Privatgelände oder im Ausland.

### Produkteigenschaften

- Mit flexiblem Gummifuß
- Verschraubter, auswechselbarer Fuß
- Reflexionsklasse RA2
- Mit Folienschutzrand
- Hochgradig schlagzäher Spezialkunststoff
- Auch mit Pfeilfolie lieferbar



### Preisliste Leitboy I, L42

Artikel	Ausführung	Bestell-Nr.	Preis pro Stück in €
Leitboy I	Modell L42R mit Griff/rechtsweisend	310L420R000	53,40
Leitboy I	Modell L42L mit Griff/linksweisend	310L420L000	53,40
Leitboy I	Modell L42R/L mit Griff/doppelseitig rechts-/linksweisend	310L420RL00	62,60
Leitboy I	Modell L 42 R/R mit Griff/doppelseitig rechts-/rechtsweisend	310L420RR00	62,60



Leitboy II, L72

## Leitboy II, L72

Der Leitboy ist ideal geeignet für individuelle Lösungen, die keine Zulassung erfordern, z. B. auf Privatgelände oder im Ausland.


### Produkteigenschaften

- Mit flexiblem Gummifuß
- Verschraubter, auswechselbarer Fuß
- Reflexionsklasse RA2
- Mit Folienschutzrand
- Hoch-schlagzäher Spezialkunststoff



### Preisliste Leitboy II, L72

Artikel	Ausführung	Bestell-Nr.	Preis pro Stück in €
Leitboy II	Modell L72R rechtsweisend	310L720R000	96,20
Leitboy II	Modell L72L linksweisend	310L720L000	96,20
Leitboy II	Modell L72R/L doppelseitig rechts-/linksweisend	310L720RL00	119,10



## Leitboy III, L82



Unsere Mini-Bake wird für den Einsatz auf der Leitschwelle empfohlen. In Kombination mit der Leitschwelle ist der Leitboy III für den Einsatz auf Autobahnen zugelassen.

### Produkteigenschaften

- Beim Einsatz auf Leitschwellen sind Leitboys im Abstand von maximal zehn Metern einzusetzen, empfohlen sind Abstände von fünf Metern
- Das Folienmaß beträgt 50 Prozent einer Standardbake
- Mit flexiblem Gummifuß
- Verschraubter, auswechselbarer Fuß
- Reflexionsklasse RA2
- Mit Folienschutzrand
- Hochschlagzäher Spezialkunststoff
- Auch mit Pfeilfolie lieferbar

Artikel	Ausführung	Bestell-Nr.	Preis pro Stück in €
Leitboy III	Mini-Bake L82 doppelseitig mit Griff rechts-/linksweisend	38925619RL0	65,50
Leitboy III	Mini-Bake L82 doppelseitig mit Griff rechts-/rechtsweisend	38925619RR0	65,50
Leitboy III	Mini-Bake L82 doppelseitig ohne Griff rechts/linksweisend	310L820RL00	65,50
Leitboy III	Mini-Bake L82 doppelseitig ohne Griff rechts-/rechtsweisend	3892561RROG	65,50



## Leitboy IV, L92



Unser Leitboy wird für den Einsatz auf dem Leitboy-Fuß L54 empfohlen. Der Leitboy IV ist in Kombination mit dem Leitboy-Fuß L54 für den Einsatz auf Autobahnen zugelassen.

### Produkteigenschaften

- Im Einsatz mit Fußplatte L54 auch auf Autobahnen zugelassen
- Das Folienmaß beträgt 75 Prozent einer Standardbake
- Mit flexiblem Gummifuß
- Verschraubter, auswechselbarer Fuß
- Reflexionsklasse RA2
- Mit Folienschutzrand
- Hochgradig schlagzäher Spezialkunststoff
- Auch mit Pfeilfolie lieferbar



### Preisliste Leitboy IV, L92

Artikel	Ausführung	Bestell-Nr.	Preis pro Stück in €
Leitboy IV	rechts-/linksweisend, mit Griff, Reflexionsklasse RA2	233004	141,70
Leitboy IV	rechts-/rechtsweisend, mit Griff, Reflexionsklasse RA2	310LN92RR00	141,70
Leitboy IV	linksweisend, mit Griff, Reflexionsklasse RA2	233005	115,80
Leitboy IV	rechtsweisend, mit Griff, Reflexionsklasse RA2	233006	115,80
<b>Zubehör Leitboys</b>			
Leitboy-Fußplatte Mod. L51, gelb		310L5100000	28,20
Leitboy-Fußplatte Mod. L54 25594		310L5400000	50,80

für Leitboy I bis III

### Leitboy-Fußplatte Modell L51



für Leitboy IV

### Leitboy-Fußplatte Modell L54





Faltsignal

## Faltsignale/Faltdreieck

Faltdreiecke mit stabilem Gestell aus verzinktem Stahl und mit schirmartigem Spannmechanismus.

### Produkteigenschaften

- Faltdreieck: 700 mm für den Einsatz auf Inner- und Außerortsstraßen
- Faltdreieck: 900 mm für den Einsatz auf Schnellstraßen und Autobahnen
- Stabiles Gestell aus verzinktem Stahl
- Schirmartiger Spannmechanismus sorgt für straffe Spannung
- Bezug aus PVC-beschichtetem Kunststoffgewebe, weiß

- Aufdruck mit Warndreieck, rot und Aufschrift schwarz
- Alle VZ gemäß StVO, StVZO sind (gegen Aufpreis) erhältlich und frei wählbar
- Weitere Symbole, Kombinationen und Zeichen auf Anfrage
- Lieferung einschließlich Futteral aus PVC-beschichtetem Gewebe

### Preisliste Faltsignale/Faltdreieck

Artikel	Ausführung	Bestell-Nr.	Preis €
Faltsignal 700mm	fluoreszierend, Zeichen 101	300F700S101	199,90
Faltsignal 700mm	fluoreszierend, Zeichen 123	300F700S123	199,90
Faltsignal 700mm	retroreflektierend, Zeichen 101	300F700R101	324,30
Faltsignal 700mm	retroreflektierend, Zeichen 123	300F700R123	324,30
Faltsignal 900mm	fluoreszierend, Zeichen 101	300F900S101	247,20
Faltsignal 900mm	fluoreszierend, Zeichen 123	300F900S123	247,20
Faltsignal 900mm	retroreflektierend, Zeichen 101	300F900R101	399,80
Faltsignal 900mm	retroreflektierend, Zeichen 123	300F900R123	399,80

## Absperrprodukte

Absperreffosten  
Typ 460ZB

## Absperrpfosten herausnehmbar NEU

Leicht, flexibel, schnell auf- und abgebaut: Das sind die Vorteile unseres herausnehmbaren Absperrpfostens. Der stabile Verschluss und die leichte Handhabung gewähren eine schnelle Absperrung.

### Produkteigenschaften

- Länge: 900 mm Überflur
- Herausnehmbar, mit Profilylinderschloss
- Drei Schlüssel, selbseinrastende Verriegelung
- Mit Bodenhülse Typ 460.40, ca. 400 mm Unterflur
- Feuerverzinkt und weiß beschichtet
- Mit drei rot reflektierenden Leuchtstreifen

Artikel	Ausführung	Gewicht in kg	Bestell-Nr.	Preis €
Absperrpfosten Typ 460ZB	herausnehmbar, Ø 60mm, mit Profilylinder, weiß/rot	7,0	208245	150,40


 Absperrpfosten  
Typ 460PB

## Absperrpfosten ortsfest **NEU**

Dieser Absperr- oder Kettenpfosten kann als Begrenzungspfosten von Fußgängerbereichen, Parkplätzen, Fahrbahnen, Sicherheitszonen und anderen Verkehrsbereichen eingesetzt werden.

### Produkteigenschaften


#### für Dübelbefestigung

- Länge: 900 mm Überflur
- Stahlrohr:  $\varnothing$  60 x 2,5 mm, mit aufgeschweißter Stahlkappe
- Ortsfest, für Dübelbefestigung

#### zum Einbetonieren

- Länge: 900 mm Überflur
- Mit Bodenplatte 100 x 150 mm
- Feuerverzinkt und weiß beschichtet
- Mit drei rot reflektierenden Leuchtstreifen

Artikel	Ausführung	Öse	Gewicht in kg	Bestell-Nr.	Preis €
Absperrpfosten Typ 460PB	ortsfest, $\varnothing$ 60 mm, z. Aufdübeln, feuerverzinkt, weiß/rot	ohne Öse	4,5	208224	48,50
Absperrpfosten Typ 460PB/1	ortsfest, $\varnothing$ 60 mm, z. Aufdübeln, feuerverzinkt, weiß/rot	mit 1 Öse	4,5	208225	51,50
Absperrpfosten Typ 460PB/2	ortsfest, $\varnothing$ 60 mm, z. Aufdübeln, feuerverzinkt, weiß/rot	mit 2 Ösen	4,5	208226	52,20


 Absperrpfosten  
Typ 460PBG

 Absperrpfosten  
Typ 460BG

## Absperrpfosten ortsfest, gelb/schwarz **NEU**

Besonders gut geeignet für Absperrungen auf Betriebs- und Privatgelände. Sie sorgen für Aufmerksamkeit und schützen gefährdete Bereiche einfach und effektiv vor Unfällen.

### Produkteigenschaften

#### für Dübelbefestigung

- Länge: 900 mm Überflur
- mit Bodenplatte 100 x 150 mm
- Feuerverzinkt und gelb beschichtet, mit drei schwarzen Streifen

#### zum Einbetonieren

- Länge: 900 mm Überflur
- Ortsfest, zum Einbetonieren,  $\varnothing$  60
- mit Erdanker
- Feuerverzinkt und gelb beschichtet, mit drei schwarzen Streifen

Artikel	Ausführung	Gewicht in kg	Bestell-Nr.	Preis €
Absperrpfosten Typ 460PBG	ortsfest, $\varnothing$ 60 mm, zum Aufdübeln, feuerverzinkt, gelb / schwarz	4,5	208227	48,50
Absperrpfosten Typ 460BG	ortsfest, $\varnothing$ 60 mm, zum Einbetonieren, feuerverzinkt, gelb / schwarz	4,5	208201	40,70


 Absperrpfosten  
Typ 470PB

## Absperrpfosten ortsfest, eckig **NEU**

Absperrpfosten aus Stahlrohr 70 x 70 mm, sind sehr stabile Begrenzungspfosten für alle erdenklichen Bereiche einsetzbar. Mit aufgeschweißter Stahlkappe, 900 mm Überflur.

### Produkteigenschaften

#### für Dübelbefestigung

- Länge: 900 mm Überflur
- Mit Bodenplatte 100 x 150 mm
- Feuerverzinkt

- Weiß beschichtet, mit drei rot reflektierenden Leuchtstreifen
- Optional mit oder ohne Ösen
- Sehr stabil

Artikel	Ausführung	Öse	Gewicht in kg	Bestell-Nr.	Preis €
Absperrpfosten Typ 470PB	ortsfest z. Aufdübeln, 70 x 70 mm, feuerverzinkt, weiß/rot	ohne Öse	6	208466	74,80
Absperrpfosten Typ 470PB/1	ortsfest z. Aufdübeln, 70 x 70 mm, feuerverzinkt, weiß/rot	mit 1 Öse	6	208467	77,70
Absperrpfosten Typ 470PB/2	ortsfest z. Aufdübeln, 70 x 70 mm, feuerverzinkt, weiß/rot	mit 2 Ösen	6	208468	78,50

Absperrpfosten  
Typ 460FUBBodenhülse  
Typ 470.60

## Absperrpfosten umlegbar **NEU**

Effizient und flexibel: Der umlegbare Absperrpfosten mit Dreikantverschluss und selbsteinrastender Verriegelung eignet sich ideal bei häufigem Sperren und Freigeben von Bereichen. Geprüft nach DIN 3223.

### Produkteigenschaften

#### für Dübelbefestigung

- Länge: 900 mm Überflur
- Mit Bodenplatte 100 x 150 mm
- Feuerverzinkt und weiß beschichtet
- Mit drei rot reflektierenden Leuchtstreifen

#### zum Einbetonieren

- Länge: 900 mm Überflur
- Mit Bodenhülse Typ 470.60
- Ca. 400 mm Unterflur
- Feuerverzinkt und weiß beschichtet, mit drei rot reflektierenden Leuchtstreifen

Artikel	Ausführung	Gewicht in kg	Bestell-Nr.	Preis €
Absperrpfosten Typ 460FUB	umlegbar mit Dreikantverschluss, zum Aufdübeln, Ø 60 mm, feuerverzinkt, weiß/rot	6,5	208210	133,20
Absperrpfosten Typ 460FUHB	umlegbar mit Dreikantverschluss, zum Einbetonieren, Ø 60 mm, feuerverzinkt, weiß/rot inkl. Bodenhülse	8,5	208212	153,20

Absperrpfosten  
Typ 460UZB

Bodenhülse

## Absperrpfosten umlegbar, abschließbar **NEU**

Flexibel und einfach in der Handhabung: Entscheiden Sie mit dem umlegbaren Absperrpfosten selbst, wann Sie Ihre Zufahrt oder Parkplätze freigeben. So behalten Sie die volle Kontrolle.

### Produkteigenschaften

#### für Dübelbefestigung

- Länge: 900 mm Überflur
- Mit Bodenplatte 100 x 150 mm
- Feuerverzinkt und weiß beschichtet
- mit drei rot reflektierenden Leuchtstreifen

#### zum Einbetonieren

- Länge: 900 mm Überflur
- Mit Bodenhülse Typ 470.60
- Ca. 400 mm Unterflur
- Feuerverzinkt und weiß beschichtet, mit drei rot reflektierenden Leuchtstreifen

Artikel	Ausführung	Gewicht in kg	Bestell-Nr.	Preis €
Absperrpfosten Typ 460UZB	umlegbar zum Aufdübeln, mit Profilzylinder, Ø 60 mm, feuerverzinkt, weiß/rot	6,5	208235	162,50
Absperrpfosten Typ 460UZHB	umlegbar zum Einbetonieren, mit Profilzylinder, Ø 60 mm, feuerverzinkt, weiß/rot	8,5	208237	182,40

Absperrpfosten  
Typ 470FZBAbsperrpfosten  
Typ 470ZB

## Absperrpfosten herausnehmbar, eckig **NEU**

Ideal für Absperrungen von Zu-/Einfahrten und in Fußgängerzonen. Der herausnehmbare Absperrpfosten bietet Ihnen ein Höchstmaß an Flexibilität.

### Produkteigenschaften

- Länge: 900 mm Überflur
- Herausnehmbar, mit Profilzylinderschloss
- Drei Schlüssel und Dreikantverschluss nach DIN 3223

- Länge: 900 mm Überflur
- Mit Bodenhülse Typ 470.10
- Ca. 500 mm Unterflur
- Selbsteinrastende Verriegelung
- Feuerverzinkt und weiß beschichtet, mit drei rot reflektierenden Leuchtstreifen

Artikel	Ausführung	Gewicht in kg	Bestell-Nr.	Preis €
Absperrpfosten Typ 470FZB	herausnehmbar 70 x 70 mm, mit Dreikantverschluß und Profilzylinder, feuerverzinkt, weiß/rot	12	208459	199,00
Absperrpfosten Typ 470ZB	herausnehmbar 70 x 70 mm, mit Profilzylinder, feuerverzinkt, weiß/rot	13	208489	173,60


 Absperrpfosten  
Typ 470FUZB

## Absperrpfosten umlegbar, eckig **NEU**

Der umlegbare Absperrpfosten ist ausgestattet mit einem Profilzylinderschloss, drei Schlüsseln und Dreikantverschluss nach DIN 3223. Die Verriegelung rastet beim Umlegen sofort ein.

### Produkteigenschaften

#### für Dübelbefestigung

- Länge: 900 mm Überflur
- Mit Bodenplatte 100 x 150 mm
- Feuerverzinkt und weiß beschichtet, mit drei rot reflektierenden Leuchtstreifen

#### zum Einbetonieren

- Länge: 900 mm Überflur
- Mit Bodenhülse Typ 470.60
- Ca. 400 mm Unterflur
- Feuerverzinkt und weiß beschichtet, mit drei rot reflektierenden Leuchtstreifen

Artikel	Ausführung	Gewicht in kg	Bestell-Nr.	Preis €
Absperrpfosten Typ 470FUZB	umlegbar mit Dreikantverschluss und Profilzylinder zum Aufdübeln, 70 x 70 mm, weiß/rot	9	208455	199,30
Absperrpfosten Typ 470FUZHB	umlegbar mit Dreikantverschluss und Profilzylinder zum Einbetonieren, 70 x 70 mm, weiß/rot	11	208457	219,30


 Absperrpfosten  
Typ 470UZB

Bodenhülse

## Absperrpfosten umlegbar, eckig **NEU**

Der umlegbare Absperrpfosten eignet sich ideal zur Sperrung von Parkplätzen und Privatflächen. Mit dem integrierten Profilzylinderschloss lässt sich der Pfosten nach Belieben umlegen.

### Produkteigenschaften


#### für Dübelbefestigung

- Länge: 900 mm Überflur
- Mit Bodenplatte 100 x 150 mm
- Feuerverzinkt und weiß beschichtet mit drei rot reflektierenden Leuchtstreifen

#### zum Einbetonieren

- Länge: 900 mm Überflur
- Mit Bodenhülse
- Ca. 400 mm Unterflur
- Feuerverzinkt und weiß beschichtet mit drei rot reflektierenden Leuchtstreifen

Artikel	Ausführung	Gewicht in kg	Bestell-Nr.	Preis €
Absperrpfosten Typ 470UZB	umlegbar zum Aufdübeln, mit Profilzylinder, 70 x 70 mm, feuerverzinkt, weiß/rot	7	208483	168,90
Absperrpfosten Typ 470UZHB	umlegbar zum Einbetonieren, mit Profilzylinder, 70 x 70 mm, feuerverzinkt, weiß/rot	9,5	208485	188,90


 Absperrpfosten  
Typ 4715UZB

## Absperrpfosten umlegbar, eckig **NEU**

Der umlegbare Absperrpfosten mit einer Länge von nur 500 mm Überflur ist besonders praktisch in der Handhabung und optimal zum Absperrn von Plätzen, Einfahrten und Fußgängerbereichen.

### Produkteigenschaften

#### für Dübelbefestigung

- Länge: 500 mm Überflur
- Mit Bodenplatte 100 x 150 mm oder zur Befestigung an Bodenhülse Art.-Nr. 470.60
- Feuerverzinkt und weiß beschichtet, mit zwei rot reflektierenden Leuchtstreifen

Artikel	Ausführung	Gewicht in kg	Bestell-Nr.	Preis €
Absperrpfosten Typ 4715UZB	umlegbar, Vierkantrohr 70 x 70 mm, Überflur 500 mm, für Dübelbefestigung, mit Profilzylinder feuerverzinkt, weiß/rot	6	208496	175,40

Absperrpfosten  
Typ 470BGAbsperrpfosten  
Typ 470PBG

## Absperrpfosten eckig, gelb **NEU**

Heben Sie sich farblich ab - unsere gelben Absperrpfosten mit schwarzen Streifen stechen sofort ins Auge. Das Stahlrohr ist feuerverzinkt und hat eine Länge von 900 mm Überflur.

### Produkteigenschaften

#### für Dübelbefestigung

- Länge: 900 mm Überflur
- Mit Bodenplatte 100 x 150 mm
- Feuerverzinkt und gelb beschichtet, mit drei schwarzen Streifen

#### zum Einbetonieren

- Länge: 900 mm Überflur
- Mit Erdanker
- Feuerverzinkt und gelb beschichtet, mit die schwarzen Streifen

Artikel	Ausführung	Gewicht in kg	Bestell-Nr.	Preis €
Absperrpfosten Typ 470PBG	ortsfest, zum Aufdübeln, 70 x 70 mm, feuerverzinkt, gelb/schwarz	6,5	208469	<b>74,80</b>
Absperrpfosten Typ 470BG	ortsfest, zum Einbetonieren, 70 x 70 mm, feuerverzinkt, gelb/schwarz	7,5	208438	<b>65,10</b>

Absperrpfosten  
Typ 489B

## Absperrpfosten rund, rot/weiß **NEU**

Mit diesem Absperrpfosten in rot-weißer Farbe sorgen Sie, z. B. auf Gehwegen oder anderen Sicherheitsbereichen, für mehr Aufmerksamkeit.

### Produkteigenschaften

#### zum Einbetonieren

- Länge: 900 mm Überflur
- Ortsfest
- Mit Erdanker, Gesamtlänge: 1300 mm
- Feuerverzinkt und weiß beschichtet, mit drei rot reflektierenden Leuchtstreifen

Artikel	Ausführung	Gewicht in kg	Bestell-Nr.	Preis €
Absperrpfosten Typ 489B	ortsfest Ø 89 mm, zum Einbetonieren, feuerverzinkt, weiß/rot	7,5	208765	<b>88,00</b>

Absperrpfosten  
Typ 489BG

## Absperrpfosten rund, gelb **NEU**

Der runde Absperrpfosten ist feuerverzinkt, gelb beschichtet und mit schwarzen Streifen versehen. Mit seinem Erdanker ist er besonders geeignet für eine ortsfeste Nutzung.

### Produkteigenschaften

#### zum Einbetonieren

- Länge: 900 mm Überflur
- Ortsfest
- Mit Erdanker
- Feuerverzinkt und gelb beschichtet, mit drei schwarzen Streifen

Artikel	Ausführung	Gewicht in kg	Bestell-Nr.	Preis €
Absperrpfosten Typ 489BG	ortsfest, Ø 89 mm, zum Einbetonieren, feuerverzinkt, gelb/schwarz	9	208766	<b>88,00</b>



## Absperrpfosten herausnehmbar

Geeignet für die Absperrung von Straßen und Plätzen. Der Dreikantverschluss wird von der Feuerwehr für Flächen und Zufahrtswege nach DIN 14 090 empfohlen.

### Produkteigenschaften

#### zum Einbetonieren

- Länge: ca. 1000 mm Überflur
- Feuerverzinktes Stahlrohr mit Wandstärke 3,6 mm

Artikel	Ausführung	Bestell-Nr.	Preis €
Vierkantpfosten 70 x 70 mm	feuerverzinkt, mit Bodenhülse	603BH00VV70	138,50
	feuerverzinkt, mit Bodenhülse, mit zwei rot reflektierenden Leuchtstreifen	603BH00VR70	153,10
	feuerverzinkt und weiß beschichtet, mit Bodenhülse, mit zwei rot reflektierenden Leuchtstreifen	603BH00VL70	173,90
Rundpfosten Ø 60 mm	feuerverzinkt, mit Bodenhülse	603BH00RV60	129,00
	feuerverzinkt, mit Bodenhülse, mit zwei rot reflektierenden Leuchtstreifen	603BH00RR60	141,10
	feuerverzinkt und weiß beschichtet, mit Bodenhülse, mit zwei rot reflektierenden Leuchtstreifen	603BH00RL60	159,60
Rundpfosten Ø 101,6 mm	feuerverzinkt, mit Bodenhülse	603BH00RV10	270,10
	feuerverzinkt, mit Bodenhülse, mit zwei rot reflektierenden Leuchtstreifen	603BH00RR10	304,00
	feuerverzinkt und weiß beschichtet, mit Bodenhülse, mit zwei rot reflektierenden Leuchtstreifen	603BH00RL10	335,10
<b>Zubehör</b>			
Bodenhülse	400 mm lang für Vierkantpfosten 70 x 70 mm	603BHNN0470	19,50
Bodenhülse	400 mm lang für Rundpfosten Ø 60 mm	603BHNN0460	16,70
Bodenhülse	400 mm lang für Rundpfosten Ø 101,6 mm	603BH000400	27,00



## Absperrpfosten umklappbar

Dieser robuste Absperrpfosten ist in verschiedenen Variationen erhältlich.

### Produkteigenschaften

- Länge: ca. 820 mm Überflur
- Vierkantrrohr 70 x 70 mm, feuerverzinkt
- Modell A: mit Zylinderschloss und Dreikantverschluss (Öffnung: mit Hydrantenschlüssel nach DIN 3223)
- Modell B: mit Dreikantverschluss

Artikel	Ausführung	Bestell-Nr.	Preis €
Absperrpfosten Modell A zum Einbetonieren	mit Bodenhülse	604A000VV70	182,40
	mit Bodenhülse und mit 2 rot reflektierenden Leuchtstreifen	604A000VR70	194,70
	weiß beschichtet, mit Bodenhülse und 2 rot reflektierenden Leuchtstreifen	604A000VL70	215,50
Absperrpfosten Modell B zum Einbetonieren	mit Bodenhülse	604B000VV70	157,20
	mit Bodenhülse und 2 rot reflektierenden Leuchtstreifen	604B000VR70	169,50
	weiß beschichtet, mit Bodenhülse und 2 rot reflektierenden Leuchtstreifen	604B000VL70	190,30
Absperrpfosten Modell A für Dübelbefesti- gung		604AP00VV70	169,40
	mit 2 rot reflektierenden Leuchtstreifen	604AP00VR70	181,80
	weiß beschichtet, mit 2 rot reflektierenden Leuchtstreifen	604AP00VL70	202,60
Absperrpfosten Modell B für Dübelbefesti- gung		604BP00VV70	159,00
	mit 2 rot reflektierenden Leuchtstreifen	604BP00VR70	171,30
	weiß beschichtet, mit Bodenhülse und 2 rot reflektierenden Leuchtstreifen	604BP00VL70	192,10
<b>Zubehör</b>			
Dreikant-Standardschlüssel		39447050000	8,70
Zylinderschlüssel		603PA002000	6,90
Kombischlüssel		603KOMB0000	3,50
Bodenhülse	feuerverzinkt, 400 mm lang	604BHUK0400	41,60





## Kettenpfosten feuerverzinkt

Aus feuerverzinktem Stahlrohr in  $\varnothing$  60 mm oder  $\varnothing$  76 mm mit aufgeschweißter Kappe. Wahlweise mit 1 oder 2 Ösen. Der Kettenpfosten ist geeignet für alle Bodenhülstentypen.

### Produkteigenschaften

#### zum Einbetonieren

- Geeignet für alle Bodenhülstentypen
- Stahlrohr  $\varnothing$  60 oder  $\varnothing$  76 mm
- Gesamtlänge: 1300 mm oder 1500 mm
- Feuerverzinkt, mit zwei rot reflektierenden Leuchtstreifen

Artikel	für Rohr $\varnothing$ in mm	Ausführung	Länge in mm	Öse	Bestell-Nr.	Preis €
Kettenpfosten feuerverzinkt	60	ohne Ringe	1300	1	60020001000	28,80
	60	ohne Ringe	1300	2	60010001000	28,80
	60	2 Ringe	1300	1	60020003000	38,70
	60	2 Ringe	1300	2	60010003000	38,70
	60	ohne Ringe	1500	1	60020001100	33,30
	60	ohne Ringe	1500	2	60010001100	33,30
	60	2 Ringe	1500	1	60020003100	41,70
	60	2 Ringe	1500	2	60010003100	41,70
	76	ohne Ringe	1300	1	60050001000	50,60
	76	ohne Ringe	1300	2	60040001000	50,60
	76	2 Ringe	1300	1	60050003000	60,50
	76	2 Ringe	1300	2	60040003000	60,50
	76	ohne Ringe	1500	1	60050001100	53,70
	76	ohne Ringe	1500	2	60040001100	53,70
	76	2 Ringe	1500	1	60050003100	63,90
	76	2 Ringe	1500	2	60040003100	63,90



## Kettenpfosten weiß beschichtet

Weiß beschichteter Kettenpfosten in  $\varnothing$  60 mm oder  $\varnothing$  76 mm mit aufgeschweißter Kappe. Wahlweise mit 1 oder 2 Ösen. Der Kettenpfosten ist geeignet für alle Bodenhülstentypen.

### Produkteigenschaften

#### zum Einbetonieren

- Geeignet für alle Bodenhülstentypen
- Stahlrohr  $\varnothing$  60 oder  $\varnothing$  76 mm
- Gesamtlänge: 1300 oder 1500 mm
- Weiß beschichtet, mit zwei rot reflektierenden Leuchtstreifen

Artikel	für Rohr $\varnothing$ in mm	Ausführung	Länge in mm	Öse	Bestell-Nr.	Preis €
Kettenpfosten weiß beschichtet	60	ohne Ringe	1300	1	60020004000	48,20
	60	ohne Ringe	1300	2	60010004000	48,20
	60	2 Ringe	1300	1	60020006000	56,60
	60	2 Ringe	1300	2	60010006000	56,60
	60	ohne Ringe	1500	1	60020004100	52,70
	60	ohne Ringe	1500	2	60010004100	52,70
	60	2 Ringe	1500	1	60020006100	59,10
	60	2 Ringe	1500	2	60010006100	59,10
	76	ohne Ringe	1300	1	60050004000	71,20
	76	ohne Ringe	1300	2	60040004000	71,20
	76	2 Ringe	1300	1	60050006000	83,80
	76	2 Ringe	1300	2	60040006000	83,80
	76	ohne Ringe	1500	1	60050004100	74,30
	76	ohne Ringe	1500	2	60040004100	74,30
	76	2 Ringe	1500	1	60050006100	90,00
	76	2 Ringe	1500	2	60040006100	90,00



## Absperrpfosten

Aus feuerverzinktem Stahlrohr in  $\varnothing$  60 mm oder  $\varnothing$  76 mm mit aufgeschweißter Kappe. Auf Wunsch gerne auch weiß beschichtet. Geeignet für alle Bodenhülstentypen.

### Produkteigenschaften

#### zum Einbetonieren

- Geeignet für alle Bodenhülstentypen
- Stahlrohr  $\varnothing$  60 oder  $\varnothing$  76 mm
- Gesamtlänge: 1300 oder 1500 mm
- Feuerverzinkt oder weiß beschichtet, mit zwei rot reflektierenden Leuchtstreifen

Artikel	für Rohr $\varnothing$ in mm	Ausführung	Länge in mm	Bestell-Nr.	Preis €	
Kettenpfosten feuerverzinkt	60	ohne Ringe	1300	60230001000	28,40	
	60	2 Ringe	1300	60230003000	34,30	
	60	ohne Ringe	1500	60230001100	30,50	
	60	2 Ringe	1500	60230003100	36,70	
	76	ohne Ringe	1300	60260001000	35,30	
	76	2 Ringe	1300	60260003000	43,00	
	76	ohne Ringe	1500	60260001100	39,10	
	76	2 Ringe	1500	60260003100	52,10	
	Absperrpfosten feuerverzinkt und weiß beschichtet	60	ohne Ringe	1300	60230004000	48,80
		60	2 Ringe	1300	60230006000	53,10
60		ohne Ringe	1500	60230004100	51,00	
60		2 Ringe	1500	60230006100	61,70	
76		ohne Ringe	1300	60260004000	57,00	
76		2 Ringe	1300	60260006000	70,20	
76		ohne Ringe	1500	60260004100	61,10	
76		2 Ringe	1500	60260006100	74,30	



Verschiedene Ausführungen der Ketten.

## Absperrketten

Absperrketten sollten sich stets dem Erscheinungsbild ihrer Umgebung anpassen. Aus diesem Grund bieten wir Ketten in unterschiedlichen Ausführungen an. Bitte geben Sie bei der Bestellung die benötigte Meterzahl an.

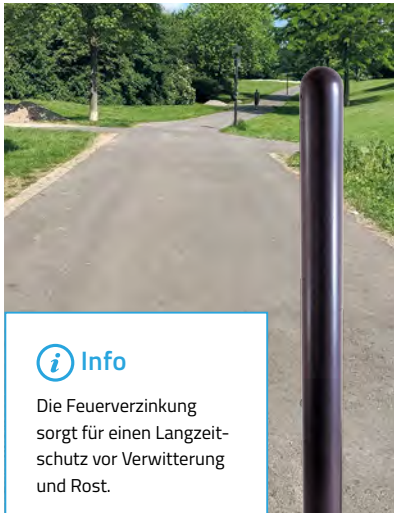
### Produkteigenschaften

- Material: Kunststoff oder Stahl
- Gliederstärke 6 mm oder 8 mm
- Farbe: rot/weiß oder feuerverzinkt
- Hochwertig und belastbar



Absperrpfosten und Kette sollten stets zusammenpassen.

Artikel	Gliederstärke mm	Prüflast kg	Zerlast kg	Bestell-Nr.	Preis €
Kunststoffkette rot/weiß (Sichtkette)	6	ungeprüft	ungeprüft	6011100S000	1,50
Kunststoffkette rot/weiß	6	200	340	60111002000	12,10
Kunststoffkette rot/weiß	8	340	530	60111002100	12,30
Stahlkette, feuerverzinkt	6	450	1700	60111001000	5,10
Stahlkette, feuerverzinkt	8	800	3000	60111001100	8,90
Stahlkette, feuerverzinkt und rot/weiß beschichtet	6	450	1700	60111003100	7,50
Verbindungsglied, Kunststoff	6	-	-	60111002001	0,80
Verbindungsglied, Kunststoff	8	-	-	60111002101	1,00
Verbindungsglied, feuerverzinkt	6	-	-	60111001001	2,00
Verbindungsglied, feuerverzinkt	8	-	-	60111001101	2,00
Verbindungsglied, feuerverzinkt und rot/weiß beschichtet	6	-	-	60111003101	2,00



### Info

Die Feuerverzinkung sorgt für einen Langzeitschutz vor Verwitterung und Rost.

**RAL 7016**  
anthrazit

Stilpoller aus Stahlrohr

## Absperrpfosten – Stilpoller **NEU**

Der schlichte und elegante Stilpoller eignet sich besonders in Parkanlagen oder um Fußgängerzonen vom Straßenverkehr abzugrenzen.

### Produkteigenschaften

#### zum Einbetonieren

- mit Halbkugelkopf
- ortsfest
- mit Erdanker

- Gesamtlänge: ca. 1300 mm
- Länge: 950 mm Überflur
- Stahlrohr Ø 102 mm

Artikel	Ausführung	Gewicht in kg	Bestell-Nr.	Preis €
Stilpoller aus Stahlrohr Typ 494B	ortsfest, zum Einbetonieren, Ø 102 mm, mit Halbkugel, beschichtet, RAL 7016	9	208790	129,70

## Absperrpoller

Absperrpoller dienen nicht nur der Sicherheit und Begrenzung, sondern erfüllen zusätzlich auch die Funktion eines Zierobjekts.

### Produkteigenschaften

- Material: Korpus aus Stahlrohr, Ø 102 mm, feuerverzinkt
- Kopf aus Aluminiumguss
- Farbe: pulverbeschichtet im Farbton DB 703 (Anthrazit-Eisenglimmer)
- ortsfeste Ausführung zum Einbetonieren
- Größe: über Boden 800/900 mm, Gesamthöhe 1.200 mm
- Gewicht: ca 7,5 bis 12,5 kg

### Tipps

Alle herausnehmbaren Poller sind mit unserem „Steck-Klick-System“ ausgestattet, wobei der Poller beim Einsetzen in die Bodenhülse einrastet und sich verschließt. Zum Öffnen wird der Dreikantschlüssel M12 benötigt. Alle Poller sind mit Kettenösen lieferbar. Farbbeschichtungen nach allen RAL-Farben möglich!

Bitte wenden Sie sich an unser Beratungsteam!

Telefon: +49 (0) 881 642-0 ■ E-Mail: [vertrieb@bremicker-vt.de](mailto:vertrieb@bremicker-vt.de)



Absperrpoller Modell F710, zylindrische Form  
Modell F811, historische Form  
Modell F671, historische Form  
Modell F311, mit Bodenhülse, zylindrische Form

Poller mit Kopf aus Aluminiumguss

Fuß mit „Steck-Klick-System“

### Info

Unsere Absperrpoller erhalten Sie in vielen unterschiedlichen Varianten. Zusätzlich gibt es für dieses Modell ein umfangreiches Portfolio an Zubehör. Bei Fragen wenden Sie sich gerne an unser Beratungsteam.

### Preisliste Absperrpoller

Artikel	Bestell-Nr.	Preis
Absperrpoller Stahl Typ F 310 zum ortsfesten Einbau	606F3100000	319,90
Absperrpoller Aluguß Typ F 510 zum ortsfesten Einbau	606F5100000	385,10
Absperrpoller Aluguß Typ F 670 zum ortsfesten Einbau	606F6700000	347,60
Absperrpoller Stahl Typ F 710 zum ortsfesten Einbau	606F7100000	251,30
Absperrpoller Aluguß Typ F 810 zum ortsfesten Einbau	606F8100000	463,50
Absperrpoller Stahl Typ F 311 zum Herausnehmen	606F3110000	479,80
Absperrpoller Aluguß Typ F 511 zum Herausnehmen	606F5110000	551,60
Absperrpoller Aluguß Typ F 671 zum Herausnehmen	606F6710000	504,30
Absperrpoller Stahl Typ F 711 zum Herausnehmen	606F7110000	421,00
Absperrpoller Aluguß Typ F 811 zum Herausnehmen	606F8110000	629,90
<b>Zubehör</b>		
Bodenhülse, klein, für Poller F711	606FB00F711	68,60
Abdeckkappe für Bodenhülse für Poller F711	606FA00F711	28,80
Kettenösen für Fuchspoller Modell F310, F311	606KE001000	24,10
Kettenösen für Fuchspoller Modell 510, 670, 710, 810	606KE000000	12,60
Dreikantschlüssel M 12 für Poller	606FD000000	2,50
Schäkel, vierkant, für Ziersichtkette	606FVSK0000	20,90
Ziersichtkette fv. geschwärzt passend für alle Typen F 1852/m	606FK000000	36,80



## Überfahrbare Poller

Die überfahrbaren Poller sind aus extrem widerstandsfähigem und langlebigem Kunststoff

Die Poller sind ideal für zur Trennung von Verkehrsflächen, Fahrspurabgrenzungen, als Anfahrmарke oder zur Verhinderung von Fahrzeugschäden geeignet. Besonders in sehr engen Bereichen kommt es häufig zu Anfahrschäden bei fix montierten Pollern aus Metall. Hier können Sie mit unseren überfahrbaren Poller, Schäden an Fahrzeug und Poller auf ein Minimum reduzieren sowie gleichermaßen die Sicherheit erhöhen.

### Produkteigenschaften

- Extrem widerstandsfähiger Kunststoff
- Einfache Montage
- Farbecht, kein Ausbleichen durch ultraviolette Strahlung
- Farben: schwarz, weiß, orange
- Mit reflektierenden Folienstreifen in diversen Standardfarben
- Mit zwei Glasreflektoren am stabilen Fuß
- Ø 85 mm
- Größen: 400 mm, 800 mm oder 1.000 mm
- Gewicht: ca. 1,9 kg bzw. 2,1 kg
- Inkl. Bodenanker SCHWER



### Ersatzteil: Bodenanker SCHWER

Für überfahrbaren Poller

- M16 x 125 Innengewinde
- Außen Ø 20 mm
- Länge: 120 mm
- Stahl verzinkt



### Gewindestift

Mit Innensechskant und Kegelhülse (M16 x 30 mm aus NIRO A2)

Um bei vorübergehender Demontage das Verschmutzen der Bodenhülse zu verhindern.

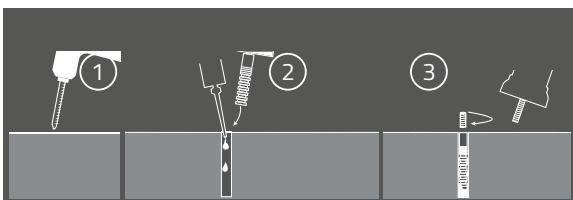
**Empfehlung:** Vorher Einfetten!

### Preistabelle Überfahrbare Poller und Zubehör

Artikel	Höhe in mm	Bestell-Nr.	Preis pro Stück in €
<b>Überfahrbare Poller</b>			
Poller überfahrbar, orange mit 2 weißen Reflexstreifen	400	230436	135,50
Poller überfahrbar, orange mit 2 weißen Reflexstreifen	800	379SR800W20	181,30
Poller überfahrbar, schwarz mit 2 weißen Reflexstreifen	800	379SR80SW20	181,30
Poller überfahrbar, schwarz mit 2 weißen Reflexstreifen	1000	379SR10SW20	211,70
Poller überfahrbar, weiß mit 2 weißen Reflexstreifen	800	230437	181,30
Poller überfahrbar, weiß mit 2 weißen Reflexstreifen	1000	379SR10WW20	211,70
Poller überfahrbar, weiß mit 2 roten Reflexstreifen	800	379SR80WR20	196,50
Poller überfahrbar, weiß mit 2 roten Reflexstreifen	1000	379SR10WR20	227,00
<b>Zubehör</b>			
Bodenanker SCHWER Stahl verzinkt		37906280000	32,90
Dichtungsring, transparent, außen Ø 94mm, innen Ø 23 mm		379DICHRING	1,00
Gewindestifte mit ISK und Kegelhülse M16 x 30 mm Edelstahl A2		37910447425	2,90
Zwei-Komponenten-Kleber mit Mischrohr		37901851200	40,40

### Info

#### Montage mit Bodenanker



Einfache Montage in nur 3 Schritten.

- 1 Bohrung ca. Ø 24 mm
- 2 Poller und Bodenanker mit Zwei-Komponenten-Kleber einsetzen und vollständig aushärten lassen. Der Dichtungsring zwischen Bodenanker und Poller schützt vor dauerhafter Verklebung.
- 3 Nach der Klebstofftrocknung ist der Poller belastbar. Wenn der Poller nicht dauerhaft verklebt wird, schützt ein Gewindestift mit Innensechskant den Bodenanker während kurzzeitiger Demontage vor Verschmutzung.

### Tipp

Natürlich haben wir auf Wunsch auch weitere Poller in unserem Sortiment. Bitte wenden Sie sich an unser Beratungsteam!

Telefon: +49 (0) 881 642-0 • E-Mail: [vertrieb@bremicker-vt.de](mailto:vertrieb@bremicker-vt.de)

**Robuster, überfahrebarer Poller: Kein teurer Austausch nach dem Anfahren!**

## Anfahrbarer Poller Klassik

Der anfahrbare Poller besteht aus Polyurethan, ist robust und unempfindlich gegen Beschädigungen. Dadurch hat er einen wesentlichen Vorteil gegenüber dem Metallpoller und punktet ganzheitlich bei den Lebenszykluskosten. Die Montage erfolgt schnell und unkompliziert mittels Aluminium-Bodenhülse, die in der Lieferung bereits enthalten ist.

### Produkteigenschaften

- Durchmesser: 80 mm
- Höhe: 800 mm
- Gewicht: ca. 2 kg
- Anthrazit-Grau-Metalloptik mit zwei weißen, rückstrahlenden Folienstreifen
- Aus robustem Polyurethan

- UV-beständig, kein Ausbleichen
- Einfache Montage
- Glasreflektoren an der Kappe und am stabilen Fuß, für bessere Erkennbarkeit
- Fixiergewinde aus galvanisiertem Stahl
- Inklusive Aluminium-Bodenhülse (Ø 50x60 mm)

Glasreflektoren an der Kappe und am stabilen Fuß sorgen auch bei Nacht für eine gute Sichtbarkeit.



### Ersatz-Bodenhülse

Für anfahrbare Poller Klassik und Stabil

- Aus Aluminium
- Ø 50 x 60 mm



### SR-Dichtung (transparent)

- Für überfahrebare und anfahrbare Poller
- Zum Einlegen zwischen Poller und Untergrund, um bei Montage das Festkleben des Pollers zu vermeiden



### Zwei-Komponenten-Klebstoff

- 280 ml mit Mischrohr
- Wird zum Versetzen des Bodenankers empfohlen
- Eine VPE reicht zum Versetzen von ca. 5 Pollern



Mit Glasreflektoren an Kappe und Fuß sowie zwei weißen Reflexstreifen.



Anfahrbarer Poller Ø 80 mm, grau

Artikel	Bestell-Nr.	Preis €
Poller 800 mm, Ø 80 mm, grau, mit 2 weißen Reflex-Streifen, mit Schraube 24 mm und Bodenhülse aus Alu (Ø 50 mm, Höhe 60 mm)	379CITY8000	265,00
Ersatz-Bodenhülse für anfahrbare Poller	230438	13,20
SR Dichtungsring für anfahrbare Poller Klassik SR-Dichtungsring KLA	230440	1,00

## Sperrpfosten aus Edelstahl

Mit seiner eleganten Erscheinung erfüllt der Sperrpfosten alle Ansprüche in puncto Sicherheit und Design. Der Edelstahlpfosten dient wirkungsvoll zur Absperrung von Parkplätzen, Gehwegen oder Zufahrten.

### Produkteigenschaften

- **Ausführung ortsfest, zum Einbetonieren**
- Gesamtlänge: 1200 mm
- **Ausführung ortsfest, für Dübelbefestigung:**  
mit Bodenplatte Ø120 x 5 mm
- **Ausführung herausnehmbar, mit Dreikantverschluss:**  
nach DIN 3223, selbsteinrastende

- Verriegelung, mit feuerverzinkter Bodenhülse, ca. 400 mm Unterflur
- **Ausführung herausnehmbar, mit Profilzylinderschloss:**  
drei Schlüssel, selbsteinrastende Verriegelung, mit feuerverzinkter Bodenhülse

Artikel	Ausführung	Gewicht in kg	Bestell-Nr.	Preis €
Sperrpfosten 900 mm Überflur	aus Edelstahl, 60 mm, ortsfest, zum Einbetonieren	3,5	207423	108,00
	aus Edelstahl, 60 mm, ortsfest, mit Bodenplatte zum Aufdübeln	4,0	207425	163,00
	aus Edelstahl, 60 mm, herausnehmbar, mit Dreikantverschluss DIN 3223	7,0	207424	182,00
	Sperrpfosten aus Edelstahl, 60 mm, herausnehmbar, mit Profilzylinder	7,0	207426	196,00
<b>Zubehör</b>				
Kettenösen	Sperrpfosten auf Anfrage auch mit 1 bzw. 2 Ösen erhältlich			
Absperrkette aus Edelstahl 5 mm			207969	22,50
Verbindungsglieder aus Edelstahl			207970	5,60
Ketten-Schraubverschluss aus Edelstahl 5 mm			207971	8,60



Sperrpfosten aus Edelstahl


 Edelstahlpfosten  
Typ 4070FU

## Sperrpfosten aus Edelstahl, eckig NEU

Der Sperrpfosten aus Edelstahl ist perfekt geeignet für den Innen- und Außenbereich. Im Innenbereich erfüllt er beispielsweise als Absturzsicherung an Treppen oder zum Schutz von Verkehrswegen in Parkhäusern seinen Zweck. Im Außenbereich kann er als Abgrenzung für Eingangsbereiche oder Parkanlagen genutzt werden.

### Produkteigenschaften

- **Ausführung ortsfest, zum Einbetonieren**
- Gesamtlänge: 1200 mm
- **Ausführung ortsfest, f. Dübelbefestigung:**  
mit Bodenplatte 150 x 150 mm
- **Ausführung herausnehmbar, mit Dreikantverschluss:**  
nach DIN 3223, selbsteinrastende Verriegelung, mit feuerverzinkter Bodenhülse, ca. 400 mm Unterflur
- **Ausführung herausnehmbar, mit Profilylinderschloss:**  
drei Schlüssel, selbsteinrastende Verriegelung, mit feuerverzinkter Bodenhülse
- **Ausführung umlegbar, mit Dreikantverschluss:** nach DIN 3223, selbsteinrastende Verriegelung, für Dübelbefestigung, mit Bodenplatte
- **Ausführung umlegbar, mit Profilylinderschloss:** drei Schlüssel, selbsteinrastende Verriegelung, zum Einbetonieren, mit feuerverzinkter Bodenhülse, ca. 400 mm Unterflur

100 x 150 mm, feuerverzinkt

- **Ausführung: umlegbar, mit Dreikantverschluss:** nach DIN 3223, selbsteinrastende Verriegelung, zum Einbetonieren, mit feuerverzinkter Bodenhülse, ca. 400 mm Unterflur
- **Ausführung umlegbar, mit Profilylinderschloss:** drei Schlüssel, selbsteinrastende Verriegelung, für Dübelbefestigung, mit Bodenplatte 100 x 150 mm, feuerverzinkt
- **Ausführung umlegbar, mit Profilylinderschloss:** drei Schlüssel, selbsteinrastende Verriegelung, zum Einbetonieren, mit feuerverzinkter Bodenhülse, ca. 400 mm Unterflur

### Preisliste Sperrpfosten aus Edelstahl, eckig

Artikel	Ausführung	Gewicht in kg	Bestell-Nr.	Preis €
Sperrpfosten	aus Edelstahl Typ 4070, ortsfest, 70 x 70 mm, zum Einbetonieren	6,0	207438	159,40
	aus Edelstahl Typ 4070P, ortsfest, 70 x 70 mm, zum Aufdübeln mit Bodenplatte	6,0	207442	204,30
	aus Edelstahl Typ 4070F, herausnehmbar, 70 x 70 mm, mit Dreikantverschluss, inklusive feuerverzinkter Bodenhülse	12,0	207439	226,80
	aus Edelstahl Typ 4070Z, herausnehmbar, 70 x 70 mm, mit Zylinderschloss, inklusive feuerverzinkter Bodenhülse	12,0	207445	275,00
	aus Edelstahl Typ 4070FU, umlegbar, 70 x 70 mm, mit Dreikantverschluss zum Aufdübeln	7,0	207440	253,50
	aus Edelstahl Typ 4070FUH, umlegbar, 70 x 70 mm, mit Dreikantverschluss zum Einbetonieren,	9,5	207441	273,50
	aus Edelstahl Typ 4070UZ, umlegbar, 70 x 70 mm, mit Zylinderschloss zum Aufdübeln	7,5	207443	270,10
	aus Edelstahl Typ 4070UZH, umlegbar, 70 x 70 mm, mit Zylinderschloss zum Einbetonieren	10,0	207444	290,10



### i Info

Alle Absperrgitter auch in beschichteter Ausführung und mit Reflexionsstreifen lieferbar!



Absperrgitter Typ C in den Längen 2,50 m oder 1,25 m.

i 1 VE = 25 Stück

## Absperrgitter Typ C NEU

Schnell aufgebaut und vielseitig einsetzbar: das Absperrgitter Typ C. Gerade bei der Sicherung von Veranstaltungen ist eine stabile und sichere Absperrung entscheidend. Seitlich am Gestell sind Haken und Verbindungsbügel angeschweißt, die ein Verbinden mehrerer Elemente ermöglichen. Zwei Füße aus gebogenem Rundrohr sorgen für eine standfeste Positionierung des Gitters.

### Produkteigenschaften

- Verzinkte Stahlkonstruktion
- Gesamthöhe: 1,10 m
- Rundrohr Ø 38 mm, senkrechte Stäbe Ø 16 mm

Artikel	Gewicht in kg	Bestell-Nr.	Preis €
Absperrgitter Typ C 2,50m, 19 Stäbe	24	207772	138,00 €
Absperrgitter Typ C 1,25m, 10 Stäbe	13	207767	95,40 €



## Parkplatzsperre NEU

Die umlegbare Parkplatzsperre dient zur Abgrenzung privater Parkflächen und zum Schutz vor Fremdparkern. Sie ist sowohl für private Parkflächen als auch für Parkplätze auf Firmengeländen geeignet.

### Produkteigenschaften


- Stahlrohr 70 x 70 mm mit seitlichen Rundrohrbügeln
- Gesamtbreite: ca. 800 mm
- Überflur: 500 mm
- Selbsteinrastende Verriegelung



Parkplatzsperre Typ 40770

### Preisliste Parkplatzsperre

Artikel	Ausführung	Gewicht in kg	Bestell-Nr.	Preis €
Parkplatzsperre Typ 40770	umlegbar 70 x 70 mm, Überflur: 500 mm, feuerverzinkt mit Rundrohrbügeln, Gesamtbreite: 800 mm, mit Rund-Zylinderschloss, zum Aufdübeln	9,0	207471	140,20
Parkplatzsperre Typ 40770B	umlegbar 70 x 70 mm, Überflur: 500 mm, feuerverzinkt mit Rundrohrbügeln, Gesamtbreite: 800 mm, mit Rund-Zylinderschloss, zum Aufdübeln, beschichtet weiß/rot	9,0	207472	159,70




Mobilzaunelemente

## Mobilzaunelemente

Nutzen Sie unsere Mobilzaunelemente, um die Sicherheit in und um Baustellen zu gewährleisten.

### Produkteigenschaften

- Komplett feuerverzinkter Stahlrohrrahmen
- Minutenschneller Auf- und Abbau
- Robuster Stahlrohrrahmen mit eingeschweißtem Gitter
- Zaunfelder sind frei in der Halterung beweglich, somit ist jede Winkelstellung möglich
- Standrohr Ø 41,5 mm, Querrohr Ø 26,9 mm
- Gitterstab ca. 4 mm
- Maschenweite  
senkrecht: 100 mm  
waagrecht: 300 mm



Lager- und Transporttraverse

Baustellensicherung



Verbindungsschelle



Zaunfüße

### Preisliste Mobilzaunelemente und Zubehör

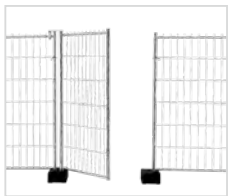
Artikel	Bestell-Nr.	Preis €
Mobilzaun Standard 2000 x 3500 mm	3943B203500	77,20
Bauzaunfuß aus Beton	3943F100000	13,00
Bauzaunfuß aus Kunststoffrecycling	3943F110000	17,70
Verbindungsschelle verzinkt	3943VB10000	4,50
Lager- und Transporttraverse für 25 Mobilzäune	3943B210000	592,30

## Mobilzaun Standard NEU

Der Mobilzaun Standard überzeugt durch seine robuste und stabile Bauweise. In Kombination mit den Zaunfüßen ist der Mobilzaun ideal geeignet für die Absicherung von Baustellen. Er ist sendzimirverzinkt und mit einem umlaufenden Rohrrahmen ausgestattet.

### Produkteigenschaften

- Verzinkt
- Maße: 2,00 m x 3,50 m
- Mit umlaufendem Rohrrahmen
- Maschenweite senkrecht: 100 mm  
waagrecht: 300 mm
- Drahtstärke senkrecht: 3,4 mm  
waagrecht: 3,8 mm
- Standrohre: Ø 40 mm
- Waagerechte Rohre: Ø 27 mm
- Mit Haken und Ösen



Die Zaunfüße gewährleisten einen sicheren Stand.



Artikel	Gewicht in kg	Bestell-Nr.	Preis €
Mobil-Bauzaun Typ Standard	16	207148	79,50

## Mobilzaun Light NEU

Der Mobilzaun Light überzeugt durch sein geringes Gewicht und die damit verbundene leichte Handhabung. Der mobile Bauzaun ist sendzimirverzinkt und mit einem umlaufenden Rohrrahmen ausgestattet.

### Produkteigenschaften


- Verzinkt
- Typ Light
- Maße: 3,50 m x 2,00 m
- Mit umlaufenden Rohrrahmen
- Drahtstärke senkrecht: 2,5 mm  
waagrecht: 3,0 mm
- Maschenweite senkrecht: 100 mm  
waagrecht: 300 mm
- Standrohre: Ø 40 mm
- Waagerechte Rohre: Ø 27 mm
- Mit Haken und Ösen



Schnell auf- und abgebaut.



Artikel	Gewicht in kg	Bestell-Nr.	Preis €
Mobil-Bauzaun Typ Light	13	207150	68,90



Einfache Handhabung durch äußerst geringes Gewicht.

## Mobilzaun Cloud NEU

Der Mobilzaun Cloud ist mit seiner geringen Drahtstärke besonders leicht konstruiert. Dadurch ist eine einfache Handhabung sicher, sowohl beim Transport als auch bei der Montage. Der mobile Bauzaun ist sendzimirverzinkt und mit einem umlaufenden Rohrrahmen und leichtem Gitter ausgestattet. Das stabile Gitter hat eine Drahtstärke von nur 2,5 mm, die überstehenden Drähte dienen als Übersteigschutz.

### Produkteigenschaften

- Verzinkt
- Maße: 3,50 x 2,00 m
- Mit umlaufendem Rohrrahmen
- Standrohre: Ø 40 mm
- Waagerechte Rohre: Ø 27 mm
- Drahtstärke senkrecht: 2,5 mm  
waagrecht: 2,5 mm
- Maschenweite senkrecht: 100 mm  
waagrecht: 300 mm

Artikel	Gewicht in kg	Bestell-Nr.	Preis €
Mobil-Bauzaun Typ Cloud	13	207146	61,70



## Bauzaunsets mit Lager- und Transporttraverse **NEU**

Unser Bauzaunset mit Lager- und Transporttraverse bietet Ihnen alles, was Sie für die Absicherung von Baustellen benötigen. Nur mit der richtigen Absperrung des Baustellenbereichs gewährleisten Sie die Sicherheit der Mitarbeiter und Passanten. Ein Set besteht jeweils aus 29 Mobilzäunen und 30 Bauzaunfüßen aus recyceltem Kunststoff. Wählen Sie den passenden Zaun aus der Produktreihe Light, Standard oder Profi.

### Set 1 Zusammenstellung:

- 29 Stk. Mobilzaun Light
- 30 Stk. Bauzaunfuß aus Kunststoffrecycling
- 1 Stk. Lager- und Transporttraverse für Mobilzaun
- 1 Stk. Lager- und Transporttraverse für Fußplatten

### Set 2 Zusammenstellung:

- 29 Stk. Mobilzaun Standard
- 30 Stk. Bauzaunfuß aus Kunststoffrecycling
- 1 Stk. Lager- und Transporttraverse für Mobilzaun
- 1 Stk. Lager- und Transporttraverse für Fußplatten

### Set 3 Zusammenstellung:

- 29 Stk. Mobilzaun Profi
- 30 Stk. Bauzaunfuß aus Kunststoffrecycling
- 1 Stk. Lager- und Transporttraverse für Mobilzaun
- 1 Stk. Lager- und Transporttraverse für Fußplatten



Bauzaunset bestehend aus verschiedenen Traversen, Fußplatten und Bauzäunen.

### Preistabelle Bauzaun-Sets

Artikel	Gewicht in kg	Bestell-Nr.	Preis €
Bauzaunsets mit Lager- und Transporttraverse Set 1	1185	207167	3.480,60
Bauzaunsets mit Lager- und Transporttraverse Set 2	1317	207168	3.777,20
Bauzaunsets mit Lager- und Transporttraverse Set 3	1313	207169	4.229,60

## Kabelbrücken



Kabelbrücke in geschlossenem und geöffnetem Zustand

### Kabelbrücke 5 Kanäle

## Defender Midi 5

Mit seinen fünf mittelgroßen Kabelkanälen bietet der Defender Midi eine Universallösung für beinahe alle Einsatzgebiete.


Die besonders vielseitige und sichere Kabelbrücke überzeugt durch ein flaches Profil sowie eine hohe Belastbarkeit von ca. 5 Tonnen. Die integrierten Verbinder und Griffe gewährleisten eine mühelose Montage. Mit unseren Kurven und Endstücken können Sie fortlaufend unterschiedliche Kabelwege zusammenstellen.

### Produkteigenschaften

- Hochbelastbare, rutschfeste Allround-Kabelbrücke aus schwarzem, recycelbarem Polyurethan mit integrierten Tragegriffen
- Gelber Polyethylen-Deckel mit hoher Warnwirkung und sicherer Verriegelung
- Patentiertes, selbstreinigendes Deckelscharnier
- 5 Kanäle 34 x 36 mm
- Belastbarkeit bis ca. 5 t / 20 x 20 cm
- Brandschutzklasse B2 (DIN 4102), DEKRA-zertifiziert nach DIN 31000, EN 61537
- Beständig gegen Öl, Säure, Lösungsmittel und Benzin
- Maße: 87 x 54,2 x 5,2 cm; Gewicht: 11,5 kg
- Zuverlässiger Kabel- und Personenschutz für den Innen- und Außeneinsatz
- Zur Verschraubung vorgebohrt, mit blauem Deckel erhältlich
- Kurven und Endstücke für flexible und geschützte Kabelführung als Zubehör



**60 MONATE GARANTIE**  
ab 30 Stück: eigenes Label gegen Aufpreis möglich!



Defender MIDI C (Biegung für Kabelbrücke MIDI 5)

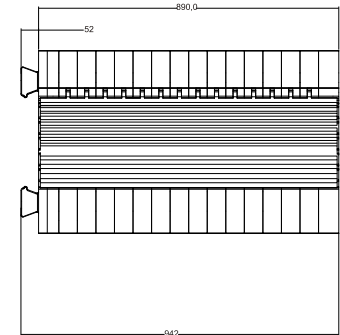
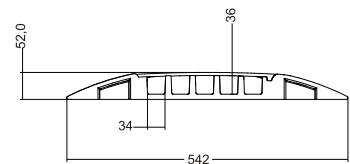
Defender MIDI ER (Endstück für Kabelbrücke MIDI 4C &amp; MIDI 5)

**Preistabelle Kabelbrücke Defender MIDI 5 Kanäle**

Artikel	Bestell-Nr.	Preis €
Kabelbrücke Defender MIDI 5 – 5 Kanäle	374DEFEMIDI	248,30
<b>Zubehör</b>		
Defender MIDI ER (Endstück für Kabelbrücke MIDI 4C & MIDI 5)	229900	94,20
Defender MIDI C (Biegung für Kabelbrücke MIDI 5)	230274	227,90

**Info**

Durch seine stabile Konstruktion ist der Defender Midi 5 auch nach mehreren Überfahrten noch leicht zu öffnen.

**Draufsicht**

**Querschnitt**

**Kabelbrücke 4 Kanäle**
**Defender Midi 4C NEU**
**Produkteigenschaften**

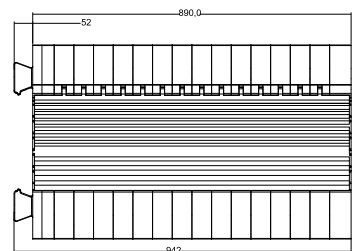
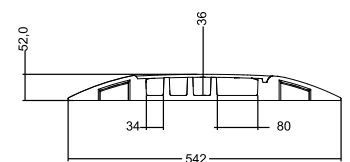
- Standard für die Veranstaltungstechnik, Industrie und alle öffentlichen Anwendungen
- Hochbelastbare rutschfeste Allround-Kabelbrücke aus schwarzem, recycelbarem Polyurethan mit integrierten Tragegriffen
- Gelber Polyethylen-Deckel mit hoher Warnwirkung und sicherer Verriegelung
- Patentiertes, selbstreinigendes Deckelscharnier
- 4 Kanäle: 1 Kanal 80 x 36 mm (für C-Druckschläuche geeignet) und 3 Kanäle 34 x 36 mm
- Belastbarkeit ca. 5 t / 20 cm<sup>2</sup>
- Brandschutzklasse B2 nach DIN 4102, DEKRA-zertifiziert nach DIN 31000, EN 61537
- Beständig gegen Öl, Säure, Lösungsmittel und Benzin
- Maße: 87 x 54,2 x 5,2 cm; Gewicht: 11,5 kg
- Zuverlässiger Kabel-, Schlauch- und Personenschutz



Kabelbrücke 4 Kanäle geschlossen und geöffnet



Defender MIDI ER

**Info**
**Draufsicht**

**Querschnitt**

**Preistabelle Kabelbrücke Defender MIDI 4C (4 Kanäle)**

Artikel	Bestell-Nr.	Preis €
Kabelbrücke Defender MIDI 4C – 4 Kanäle	230275	248,30
<b>Zubehör</b>		
Defender MIDI ER (Endstück für Kabelbrücke MIDI 4C & MIDI 5)	229900	94,20

Kabelbrücke 3 Kanäle

# Defender MINI

## Produkteigenschaften

- Kompakte, rutschfeste Kabelbrücke aus schwarzem, recycelbarem Polyurethan
- Gelber Polyethylen-Deckel mit hoher Warnwirkung und sicherer Verriegelung (auch mit schwarzem Deckel erhältlich)
- Patentiertes, selbstreinigendes Deckelscharnier
- 3 Kanäle: 1 Kanal 35 x 35 mm, 2 Kanäle 35 x 30 mm
- Belastbarkeit ca. 2 t / 20 x 20 cm
- Brandschutzklasse B2 nach DIN 4102, DEKRA-zertifiziert nach DIN 31000, EN 61537
- Beständig gegen Öl, Säure, Lösungsmittel und Benzin
- Maße: 100 x 29 x 4,8 cm; Gewicht: nur 5 kg
- Zuverlässiger Kabel- und Personenschutz für den Innen- und Außeneinsatz
- Nicht für den Straßenverkehr geeignet
- Endstücke für sicheren Kabel-Ein- und Austritt als Zubehör

Kabelbrücke Defender MINI 3 Kanäle




Kabelbrücke Defender MINI 3 Kanäle mit schwarzem Deckel



Defender MINI ER M (Ramp Male)

Defender MINI End (Ramp Female)



Defender MINI L (Biegung links)


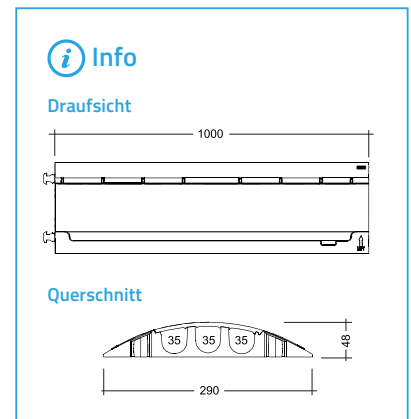


Defender MINI R (Biegung rechts)

**NEU!**  
Jetzt auch mit schwarzem Deckel

### Preistabelle Kabelbrücke Defender MINI (3 Kanäle)

Artikel	Bestell-Nr.	Preis €
Kabelbrücke Defender MINI 3 Kanäle	374DEFEMINI	179,30
Kabelbrücke Defender MINI 3 Kanäle mit schwarzem Deckel	230276	179,30
<b>Zubehör</b>		
Defender MINI End Ramp Female (Endstück für Kabelbrücke MINI 3 Kanal)	230278	45,80
Defender MINI ER M (Endstück male für Kabelbrücke MINI 3 Kanal)	230277	45,80
Defender MINI L (Biegung links für Kabelbrücke MINI 3 Kanal)	230280	181,80
Defender MINI R (Biegung rechts für Kabelbrücke MINI 3 Kanal)	230282	181,80



Kabelbrücke in geschlossenem und geöffnetem Zustand

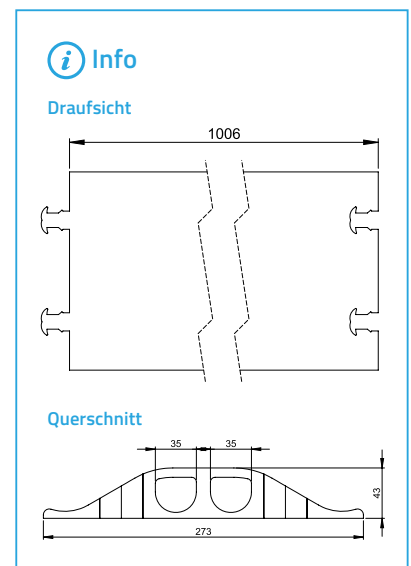
**EINFACHE HANDHABUNG:**  
Der Deckel bleibt von alleine offen stehen!

Kabelbrücke 2 Kanäle

# Defender MICRO 2 NEU

## Produkteigenschaften

- Besonders rutsch- und trittfeste 3D LaserGrip®-Oberfläche
- Ergonomisches Design für noch bessere Befahr- und Begehbarkeit
- Patentiertes, selbstreinigendes Scharnier und bequemes Verriegelungssystem
- 2 Kanäle je 35 x 30 mm für Starkstromkabel und Wasserschläuche
- Belastbarkeit bis ca. 2 t / 20 x 20 cm
- Brandschutzklasse B2 nach DIN 4 102, DEKRA-zertifiziert nachDIN 31000, EN 61537
- Beständig gegen Öl, Säure, Lösungsmittel und Benzin
- Maße: 1005 x 273 x 48 mm, Gewicht: ca. 5,2 kg
- Hergestellt aus extrem robustem und bruchsicherem TPU
- Individuelles Branding möglich




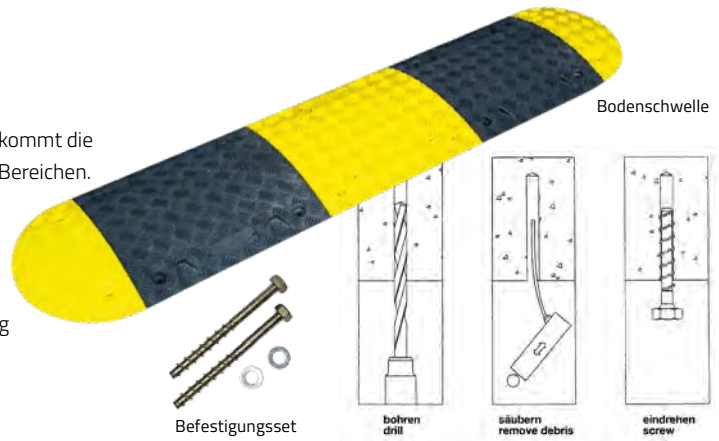
Artikel	Bestell-Nr.	Preis €
Defender MICRO 2 Kanäle	230283	137,90

## Bodenschwellen

Wenn kein Tempolimit, kein Verkehrsschild und keine Warntafeln mehr kommt die Bodenschwelle zum Einsatz sorgt für Sicherheit in verkehrsberuhigten Bereichen. Eine Bodenschwelle besteht immer aus einem abgerundeten Anfangsstück, einem oder mehreren Mittelstücken und einem abgerundeten Endstück, die einfach und schnell zusammengesteckt werden.

### Produkteigenschaften

- Einfache Montage durch Stecksystem
- Rutschfeste Oberfläche
- Aus Recyclingmaterial
- Farbecht, witterungsbeständig und robust
- Höhe: 30 oder 50 mm
- Gewicht: je Meter ca. 13,5 kg (30 mm), ca 22 kg (50 mm)



Rutschfeste und strukturierte Oberfläche.

Einfache Montage durch das Stecksystem.

Artikel	Ausführung	Abmessung (H x B x T) in mm	Bestell-Nr.	Preis €
Bodenschwelle-Mittelstück	gelb	500 x 420 x 30	330SCHWG300	52,60
Bodenschwelle-Mittelstück	schwarz	500 x 420 x 30	330SCHWS300	45,30
Bodenschwelle-Anfangsstück	gelb (mit Nase)	250 x 420 x 30	330SCHWG302	52,60
Bodenschwelle-Endstück	gelb	250 x 420 x 30	330SCHWG301	52,60
Bodenschwelle-Anfangsstück	schwarz (mit Nase)	250 x 420 x 30	330SCHWS302	45,70
Bodenschwelle-Endstück	schwarz	250 x 420 x 30	330SCHWS301	45,70
Bodenschwelle-Mittelstück	gelb	500 x 420 x 50	330SCHWG000	62,50
Bodenschwelle-Mittelstück	schwarz	500 x 420 x 50	330SCHWS000	56,40
Bodenschwelle-Anfangsstück	gelb (mit Nase)	250 x 420 x 50	330SCHWG002	62,90
Bodenschwelle-Endstück	gelb	250 x 420 x 50	330SCHWG001	62,90
Bodenschwelle-Anfangsstück	schwarz (mit Nase)	250 x 420 x 50	330SCHWS002	56,70
Bodenschwelle-Endstück	schwarz	250 x 420 x 50	330SCHWS001	56,70
Befestigungsset für Bodenschwelle (2 Schrauben 10 x 150 mm und Scheiben ohne Dübel im Beton/Asphalt zu verschrauben)			31062090000	7,20

### Info

Empfohlene Überfahrgeschwindigkeiten für Bodenschwellen:

- Höhe 30 mm: max. 30 km/h
- Höhe 50 mm: max. 20 km/h

## Brücken



Holz-Grabenbrücke für das sichere Überwinden von Gräben und Kanälen.

## Holz-Grabenbrücke NEU

für den sicheren Übergang über Gräben und Kanäle, aus verzinktem Stahlgestell, mit Auffahrrampe für Rollstühle, Kinderwagen usw. Holzbelag und Bordbrett bestehen aus mehrfach beschichteter Reinholzplatte, mit rutschfestem Belag, wetterfeste Imprägnierung garantiert lange Haltbarkeit, die Seitengeländer sind mit rot-weiß-roten Reflektorstreifen ausgestattet. Für den platzsparenden Transport sowie für die Lagerung sind beide Geländer herausnehmbar. Diese Grabenbrücke entspricht der Arbeitsstätten- und ZTV-SA-Verordnung, Tragfähigkeit: 150 kg/m<sup>2</sup>.



### Preistabelle Grabenbrücken

Artikel	Breite in mm	Gewicht in kg	Bestell-Nr.	Preis €
Grabenbrücke aus Holz	100	43	227940	228,00
	170	45	206790	265,70
	220	55	206791	309,60
	270	70	206792	449,60
	320	100	206793	493,50

### Produkteigenschaften

- Grabenbrücke aus Holz 1,0 m x 1,00 m, Gestell verzinkt mit Auffahrrampe, inkl. herausnehmbare Seitengeländer, verzinkt mit Bordbrett und roten Reflexstreifen.
- Holzbelag und Bordbretter sind gegen Witterungseinflüsse imprägniert
- Grabenbrücken entsprechen der Arbeitsstätten- und ZTV-SA-Verordnung, Tragfähigkeit 150 k

## Kfz Warnmarkierung

### Die gesetzliche Verordnung

Die von uns hergestellte Warnmarkierung entspricht der DIN 30710.

Sie wird aus retroreflektierender Folie hergestellt, die wiederum den lichttechnischen Anforderungen der DIN 67 520, Teil 2, entspricht. Die Aufsichtsfarben sind zudem nach DIN 6171, Teil 1, ausgeführt.

Für die Kennzeichnung am Fahrzeug gilt: „Die Sicherheitskennzeichnung muss an der Vorder- und Rückseite mindestens aus zwei Normflächen bestehen.“ Diese Mindestanforderung berücksichtigt in erster Linie Kleinfahrzeuge und Geräte. Bei größeren Fahrzeugen sind größere Flächen als Sicherheitskennzeichnung anzustreben. Fahrzeuge und Geräte, die auch quer zur Fahrtrichtung eingesetzt werden, sollten zusätzlich seitlich gekennzeichnet sein.

Fahrzeuge, die Sonderrechte im Sinne des § 35 (6) der Straßenverkehrsordnung (StVO) in Anspruch nehmen, sind mit einer Warnmarkierung auszurüsten, die der DIN 30710, Ausgabe März 1990, entspricht (VwV zur StVO). Das können z. B. Fahrzeuge sein, die dem Bau, der Unterhaltung oder der Reinigung der Straßen und Anlagen im Straßenraum dienen. Sie dürfen auf allen Straßen – auf jeder Straßenseite – in jeder Fahrtrichtung – zu allen Zeiten fahren und halten, je nach ihrem Einsatzzweck.



### Kfz-Warnmarkierung Orafol-metallisiert

Die Kfz-Warnmarkierung der Marke Orafol ist eine hochflexible, witterungsbeständige, selbstklebende, retroreflektierende Folie mit ausgezeichneter Korrosions- und Lösungsmittelbeständigkeit.

#### Produkteigenschaften

- Außerordentlich anpassungsfähig
- Metallisierte Vinyl-Konstruktion
- 5 Jahre Lebensdauer
- Hohe Rückstrahlwerte durch verspiegelte Mikropismen
- Keine Kantenversiegelung
- Zertifiziert nach ECE 104, Klasse F und ECE 70, Klasse 5
- Zertifiziert nach DIN 30710 und TPESC



Kfz-Warnmarkierung  
Orafol metallisiert

Artikel	Ausführung	Bestell-Nr.	Preis €
Kfz-Warnmarkierung	RA2, Aufbau C, metallisiert nach DIN30710, schraffiert weiß/rot, bestehend aus: <ul style="list-style-type: none"> <li>■ 1 Rolle linksweisend, 141 mm x 9 m</li> <li>■ 1 Rolle rechtsweisend, 141 mm x 9 m</li> <li>■ 1 Stück Filzrakel grau</li> </ul>	831141PORAF	177,20
Kfz-Warnmarkierung	RA2, Aufbau C, metallisiert nach DIN30710, schraffiert weiß/rot, bestehend aus: <ul style="list-style-type: none"> <li>■ 1 Rolle linksweisend, 282 mm x 9 m</li> <li>■ 1 Rolle rechtsweisend, 282 mm x 9 m</li> <li>■ 1 Stück Filzrakel grau</li> </ul>	831282PORAF	354,40

## Kfz-Warmmakierung: Großrolle

Entsprechend Ihrem Bedarf haben wir die richtige Menge an Warnmarkierung für Sie. Auf der Rolle lässt sich immer genau so viel abwickeln, wie benötigt wird.

Artikel	Ausführung	Bestell-Nr.	Preis €
Großrolle	141 mm x 45,7 m, rechtsweisend	231162	626,10
Großrolle	141 mm x 45,7 m, linksweisend	231160	626,10
Großrolle	282 mm x 45,7 m, rechtsweisend	231166	1251,90
Großrolle	282 mm x 45,7 m, linksweisend	231164	1251,90
Kantenschutz für Warnmarkierungen	Rolle: 25 mm x 45,7 m	231167	102,70



Großrolle



Achtung! Sonderrechte erlöschen bei unvorschriftsmäßiger, mangelhafter oder fehlender Markierung.



Anwendungssets

## Anwendungsset

Die Warnmarkierungszuschnitte sind alternativ auf einer 0,8 mm starken Magnetfolie kaschirt. So lassen sich auch Fahrzeuge, die nicht ständig im Sondereinsatz sind, schnell und problemlos kennzeichnen.

Artikel	Ausführung	Bestell-Nr.	Preis €
<b>Anwendungsset: Kurze Zuschnitte im Rapport</b>			
Set 1	141 mm x 564 mm, je 10 Zuschnitte, rechts- und linksweisend	831141S0009	146,30
Set 2	282 mm x 564 mm, je 5 Zuschnitte, rechts- und linksweisend	831282S0009	126,10
<b>Anwendungsset: Für den temporären Einsatz auf Magnetfolie</b>			
Set 3	141 mm x 564 mm, je 1 Zuschnitt, rechts- und linksweisend, auf Magnetfolie einschliesslich Tasche	831141S0010	57,60
Set 4	282 mm x 564 mm, je 1 Zuschnitt, rechts- und linksweisend, auf Magnetfolie	831282S0010	80,90

## Kfz-Warmmakierung: Kleinrolle

Auch für den geringeren Bedarf haben wir das Richtige im Angebot. Warnmarkierungen sind auch in der praktischen 9-Meter-Rolle erhältlich.

Artikel	Ausführung	Bestell-Nr.	Preis €
Kleinrolle	141 mm x 9 m, rechtsweisend	231161	129,40
Kleinrolle	141 mm x 9 m, linksweisend	231158	129,40
Kleinrolle	282 mm x 9 m, rechtsweisend	231165	246,40
Kleinrolle	282 mm x 9 m, linksweisend	231163	246,40
Warnmarkierung 3M Anwendungspaket	bestehend aus: <ul style="list-style-type: none"> <li>■ 1x rechtsweisend, 141 mm x 9 m</li> <li>■ 1x linksweisend, 141 mm x 9 m</li> <li>■ 1 Rackel</li> </ul>	831141P1002	258,80
Warnmarkierung 3M Anwendungspaket	bestehend aus: <ul style="list-style-type: none"> <li>■ 1x rechtsweisend, 282 mm x 9 m</li> <li>■ 1x linksweisend, 282 mm x 9 m</li> <li>■ 1 Rackel</li> </ul>	831282P1002	492,80



Kleinrolle

# Straßen­aus­stat­tung



**ÜBERBLICK GARANTIERT:**  
Freie Sicht – auch im Winter!

Beschlags- und vereisungsfreie Spiegel



Einfache Befestigung am Rohrpfosten und flexible Justage des Spiegelwinkels möglich.

### Beobachterstand

- Spiegel 45 x 60 cm: 0 bis 15 Meter
- Spiegel 60 x 80 cm: 0 bis 20 Meter

## Verkehrsspiegel

An unübersichtlichen Kurven, Ausfahrten oder Kreuzungen sind sie unverzichtbar. Verkehrs­teilnehmer verlassen sich an sonst unübersichtlichen Stellen im Straßenverkehr auf den Blick in den Verkehrsspiegel. Der tadellose Zustand des Verkehrsspiegels kann daher, unabhängig von Wetter oder Jahreszeit, nur mit dem beschlags- und vereisungsfreien Spiegel gewährleistet werden.

### Produkteigenschaften

- 5 Jahre Garantie
- Beschlags- und vereisungsfrei
- Kondensationsfrei
- Frostbeständig
- UV-beständig
- Keine teure Heizung benötigt
- Robuster Edelstahl

- Verwüstungsbeständig
- Scharfes Bild
- Keine aufwendige Konstruktion
- Schlagfester Polyester-Rahmen mit reflektierender rot/weißer 3M-Folie
- Wartungsfrei
- Blickwinkel 90°
- Inklusive Halterung 76 mm

### Preistabelle Verkehrsspiegel aus Edelstahl

Artikel	Ausführung	Bestell-Nr.	Preis €
Spiegel	Typ BIMEX 600 x 800 mm, beschlag- und vereisungsfrei, inkl. Halterung 76 mm	398VSP0EIS2	984,60
Spiegel	Typ BIMEX 450 x 600 mm, beschlag- und vereisungsfrei, inkl. Halterung 76 mm	398VSP0EIS1	814,20
Verkehrsspiegel	450 x 600 mm, inkl. Halterung 48-90 mm	398E4500600	347,50
Verkehrsspiegel	600 x 800 mm, inkl. Halterung 48-90 mm	398E6000800	446,30
Bandschelle	Befestigung Bandschelle für Edelstahlspiegel	398BANDEIS0	60,20



Verkehrsspiegel aus Spiegel- oder Acrylglas

## Verkehrsspiegel aus Spiegel- oder Acrylglas

Ein qualitativ hochwertiges Spiegelbild inklusive reflektierendem, rot-weißem Blickfang für eine noch bessere Sichtbarkeit. Unser Verkehrsspiegel aus Spiegel- oder Acrylglas ist die beste Wahl, um mehr Sicherheit und Übersicht zu schaffen.

### Produkteigenschaften

- 2 Jahre Garantie
- Glas: besonders hell und klar, mit einer ausgezeichneten Reflexion
- Acrylglas: 25 mal stärker als Glas bei gleicher Dicke
- Korrosionsfreier und wetterbeständiger Kunststoffrahmen

- Reflektierender, rot-weißer Blickfangrand
- Hohe optische Qualität des Spiegelbildes
- UV- und hitzebeständig
- Blickwinkel 90°
- Inklusive Halterung 48-90 mm

### Info Beobachterstand

Bei der Wahl der richtigen Größe ist der Abstand zum Beobachter entscheidend:

- Spiegel 45 x 60 cm: 0 bis 15 Meter
- Spiegel 60 x 80 cm: 0 bis 20 Meter
- Spiegel 80 x 100 cm: 0 bis 25 Meter



Vierpunkthalterung für eine Stabilität die auch bei starkem Wind sicher ist und für eine exakte und optimale Befestigung sorgt.

### Preistabelle Spiegel aus Acrylglas

Artikel	Ausführung	Bestell-Nr.	Preis €
<b>Spiegel aus Acryl</b>			
	400 x 600 mm, mit Halterung 48-90 mm,	398A400600K	201,10
	600 x 800 mm, mit Halterung 48-90 mm,	398A600800K	303,20
	800 x 1000 mm, mit Halterung 48-90 mm,	398A800100K	494,00
Verkehrsspiegel	Verkehrsspiegel Ø 600 mm, Kunststoff-Gehäuse inkl. Halterung 48-90 mm	398A600000K	262,40
	Verkehrsspiegel Ø 800 mm, Kunststoffgehäuse, inkl. Halterung 48-90 mm	398A800000K	333,90


 Spiegel aus Glas  
und Acrylglas,  
runde Ausführung

## Preistabelle Spiegel aus Spiegelglas

Artikel	Ausführung	Bestell-Nr.	Preis €
<b>Spiegel aus Spiegelglas</b>			
	400 x 600 mm, mit Halterung 48-90 mm	398G400600K	350,60
	600 x 800 mm, mit Halterung 48-90 mm	398G600800K	459,80
	800 x 1000 mm, mit Halterung 48-90 mm	398G800100K	724,40
Verkehrsspiegel	Verkehrsspiegel Ø 600 mm, Kunststoff-Gehäuse, inkl. Halterung 48-90 mm	398G600000K	383,70
	Verkehrsspiegel Ø 800 mm, Kunststoff-Gehäuse, inkl. Halterung 48-90 mm	398G800000K	552,40
Halterung	Halterung für Bandbefestigung	398BAND0000	37,50
<b>Ersatzspiegel</b>			
	aus Glas, 400 x 600 mm	398GLAS0400	151,30
	aus Glas, 600 x 800 mm	398GLAS0600	252,50
	aus Glas, 800 x 1000 mm	398GLAS0800	314,60
Ersatzglas	aus Acryl, 400 x 600 mm	398ACRYL400	92,10
	aus Acryl, 600 x 800 mm	398ACRYL600	153,70
	aus Acryl, 800 x 1000 mm	398ACRYL800	239,80

## Preistabelle Zubehör für alle Spiegel

Artikel	Ausführung	Bestell-Nr.	Preis €
Wandarm	für Hauswandbefestigung (zum Dübeln)	40010000003	58,90
Gabelaufsatz	für Rohrdurchmesser 76 mm (zum Anbringen von 2 Verkehrsspiegeln)	40000000003	142,40
Gabelaufsatz	für Rohrdurchmesser 108 mm (zum Anbringen von 2 Verkehrsspiegeln)	40000000004	293,20
Rohrpfosten	feuerverzinkt, für Spiegel 400 x 600 mm, Rohr Ø: 76 mm x 2,0 mm, Pfostenlänge: 3500 mm; mit Kappe/Erdanker	201P1700000	97,60
Rohrpfosten	feuerverzinkt, für Spiegel 600 x 800 mm, Rohr Ø: 76 mm x 2,0 mm, Pfostenlänge: 3750 mm; mit Kappe/Erdanker	201P1800000	104,40
Rohrpfosten	feuerverzinkt, für Spiegel 800 x 1000 mm, Rohr Ø: 76 mm x 2,9 mm, Pfostenlänge: 4000 mm; mit Kappe/Erdanker	201PS190000	159,70

 Verkehrsspiegel mit Aluminiumrahmen **NEU**

Verkehrsspiegel mit Aluminiumrahmen erhöhen die Sicherheit im Straßenverkehr und auf Betriebsgeländen. **Minimieren Sie das Gefahrenpotential** durch den richtigen Einsatz des Spiegels.

## Produkteigenschaften

- Mit oder ohne Reflexrand lieferbar
- Rahmen rot/weiß
- Alle Teile auswechselbar
- Glas: besonders hell und klar
- Ausgezeichnete Reflexion
- Acrylglas: 25 mal stärker als Glas bei gleicher Dicke
- Flexible 48-90 mm Klammern inklusive

## Preistabelle Verkehrsspiegel mit Aluminiumrahmen

Artikel	Bestell-Nr.	Preis €
Acrylglas-Spiegel, 400 x 600 mm, Alu-Rahmen, inkl. Halterung	398A400600A	316,90
Acrylglas-Spiegel, 600 x 800 mm, Alu-Rahmen, inkl. Halterung	398A600800A	509,00
Acrylglas-Spiegel, 800 x 1000 mm, Alu-Rahmen, inkl. Halterung	398A800100A	669,00
Glas-Spiegel, 400 x 600 mm, Alu-Rahmen, inkl. Halterung	398G400600A	461,00
Glasspiegel, 600 x 800 mm, Alu-Rahmen, inkl. Halterung	398G600800A	630,60
Glasspiegel, 800 x 1000 mm, Alu-Rahmen, inkl. Halterung	398G800100A	813,00


 Verkehrsspiegel mit  
Aluminiumrahmen



## Verkehrsspiegel beschlagfrei NEU

Der beschlagfreie Verkehrsspiegel ist durch seine spezielle Beschichtung selbstregulierend gegen Beschlag. So ist das Spiegelbild auch ohne elektrische Einrichtung oder teure Heizung im Winter von hoher Qualität. Durch die große Auswahl an verschiedenen Formaten ist für jede Situation die richtige Lösung vorhanden.

### i Infotabelle: Verkehrsspiegel beschlagfrei

Format in mm	Beobachterabstand	Rohrschelle in mm
400 x 600	0 bis 15	48-90
600 x 800	0 bis 20	48-90
Ø 600	0 bis 15	48-90
Ø 800	0 bis 20	48-90
Ø 1000	0 bis 25	48-90

### Preistabelle Beschlagfreie Spiegel

Artikel	Bestell-Nr.	Preis €
Verkehrsspiegel Anti-Beschlag 400 x 600 mm, inkl. Halterung 48-90mm	220844	744, 30
Verkehrsspiegel Anti-Beschlag 600 x 800 mm, inkl. Halterung 48-90mm	230024	1.024, 70
Verkehrsspiegel aus Edelstahl Ø 600 mm, beschlagfrei inkl. Halterung 48-90 mm	398ANTI0600	730, 50
Verkehrsspiegel aus Edelstahl Ø 800 mm, beschlagfrei inkl. Halterung 48-90 mm	398ANTI0800	941, 60
Verkehrsspiegel aus Edelstahl Ø 1000 mm, beschlagfrei inkl. Halterung 48-90 mm	398ANTI1000	1.273, 90



Auch im Winter: garantiert beschlag- freies Spiegelbild.



Sowohl die runden als auch die eckigen Verkehrsspiegel werden inklusive Halterung geliefert.

Weitere Verkehrsspiegel auf Anfrage!

## Verkehrsspiegel beschlag- und vereisungsfrei

Noch mehr Sicherheit im Straßenverkehr bieten beschlag- und vereisungsfreie Verkehrsspiegel. An unübersichtlichen Kurven, Ausfahrten oder Kreuzungen sind sie unverzichtbar. Verkehrsteilnehmer verlassen sich an diesen Stellen auf den sicheren Blick in den Verkehrsspiegel.

Der tadellose, klare und vereisungsfreie Zustand des Verkehrsspiegels ist daher eine wichtige Voraussetzung zum Schutz aller Verkehrsteilnehmer.



Beschlag- und vereisungsfreier Spiegel 800 x 1000 mm.

### Preistabelle Verkehrsspiegel beschlag- und vereisungsfrei

Artikel	Ausführung	Bestell-Nr.	Preis €
Spiegel	aus Edelstahl, beschlag- und eisfrei, 800 x 1000 mm, komplett mit Befestigungsschellen für Ø 76mm	400VSP0EIS3	1.482, 20

### i Info

#### beschlag- und vereisungsfreie Spiegel

Herkömmliche Verkehrsspiegel beschlagen oder vereisen bei großen Temperaturunterschieden, hoher Luftfeuchtigkeit und Minusgraden. Unsere patentierten Verkehrsspiegel sind beschlag- und vereisungsfrei. Sie benötigen keine elektrische Heizung. Die ideale Lösung für Gefahrenstellen im Freiland, an Gebäudefassaden und überall dort, wo kein Stromanschluss möglich ist.

### Tipp

Natürlich haben wir auf Wunsch eine noch größere Auswahl an Verkehrsspiegeln. Bitte wenden Sie sich an unser Beratungsteam!

Telefon: +49 (0) 881 642-0 • E-Mail: [vertrieb@bremicker-vt.de](mailto:vertrieb@bremicker-vt.de)



Ersatzglas

Spiegelecken zum Schutz des Verkehrsspiegels



Kunststoffrahmen



Halterung



Spiegelkreuz

## Ersatzteile für alle Verkehrsspiegel

Selbstverständlich finden Sie bei uns auch Ersatzteile für sämtliche Verkehrsspiegel. Die Lebensdauer der Spiegel ist nicht nur vom Material abhängig. Die Befestigung der Spiegel, die Qualität der Befestigung sowie Zusatzmaterial wie die Spiegelecken stellen eine lange Nutzungsdauer sicher.

### Ersatzteile für alle Verkehrsspiegel

Artikel	Ausführung	Bestell-Nr.	Preis €
Spiegelecken	für 40 x 60 mm, 60 x 80 mm und 80 x 100 mm Spiegel	226317	4,80
	aus Acryl 400 x 600 mm	398ACRYL400	92,10
	aus Acryl 600 x 800 mm	398ACRYL600	153,70
Ersatzglas	aus Acryl 800 x 1000 mm	398ACRYL800	239,80
	aus Glas 400 x 600 mm	398GLAS0400	151,30
	aus Glas 600 x 800 mm	398GLAS0600	252,50
Verkehrsspiegel	aus Glas 800 x 1000 mm	398GLAS0800	314,60
	Rahmen Kunststoff 400 x 600 mm	230007	113,00
	Rahmen Kunststoff 600 x 800 mm	225598	145,10
Verkehrsspiegel	Rahmen Kunststoff 800 x 1000 mm	230008	304,40
	Rahmen Alu 400 x 600 mm	230009	275,40
	Rahmen Alu 600 x 800 mm	230010	304,40
	Rahmen Alu 800 x 1000 mm	230012	461,30
Spiegelkreuz	für Verkehrsspiegel 600 x 800 mm und Ø 800 mm	230016	41,30
	für Verkehrsspiegel 800 x 1000 mm	230017	51,20
Standardhalterung 48-90 mm für Verkehrsspiegel		230014	41,30
Halterung	für Bandbefestigung	398BAND0000	36,30
	für Bandbefestigung für VSP 800 x 1000 mm	230015	36,30

## Wegesperre



Schutzbügel aus Stahlrohr mit Querholm zum Einbetonieren. Für den Innen- und Außenbereich geeignet.

## Schutzbügel mit Knieholm **NEU**

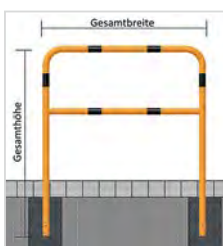
Der ideale Schutz für Gefahrenzonen, wie Eingänge, Rampen, Treppen oder Produktionsbereiche. Ebenso eignet er sich dank seiner auffälligen Farbe perfekt als Bereichstrennung.

### Produkteigenschaften

- Rohrbügel zum Schutz vor Gefahren
- Rohrbügel aus Stahlrohr Ø 48 mm, Wandstärke: 2,5 mm
- Zum Absichern von Bürgersteigen, Trennen von Fahrbahnen
- Ideal auch als Sicherheitsschutz in Produktion und Lager
- Pulverbeschichtet, gelb mit schwarzen Warnstreifen



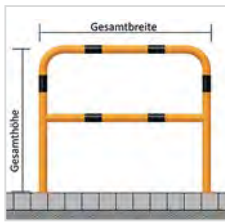
Schutzbügel aus Stahlrohr mit Querholm zum Andübeln.



### Schutzbügel mit Knieholm zum Einbetonieren

Artikel	Ausführung	Breite in mm	Höhe in mm	Gewicht in kg	Bestell-Nr.	Preis €
Schutzbügel aus Stahlrohr mit Querholm zum Einbetonieren	Ø 48 mm, Gesamthöhe: 1400 mm, feuerverzinkt, beschichtet, gelb/schwarz	1000		12,0	208048	132,10
	Ø 48 mm, Gesamthöhe: 1400 mm, feuerverzinkt, beschichtet, gelb/schwarz	1500	1000	15,0	208051	151,00
	Ø 48 mm, Gesamthöhe: 1400 mm, feuerverzinkt, beschichtet, gelb/schwarz	2000		17,0	208054	169,20

## Schutz­bü­gel mit Knie­holm (Fort­set­zung)



Schutz­bü­gel aus Stahlrohr mit Querholm zum Auf­dü­beln.

### Schutz­bü­gel mit Knie­holm zum Auf­dü­beln

Artikel	Ausführung	Breite in mm	Höhe in mm	Gewicht in kg	Bestell-Nr.	Preis €
Schutz­bü­gel aus Stahlrohr mit Querholm zum Auf­dü­beln	Ø 48 mm Gesamthöhe: 1000 mm, mit Bodenplatten zum Auf­dü­beln, feuerverzinkt, beschichtet gelb/schwarz	1000	1000	12	208074	140,20
	Ø 48 mm Gesamthöhe: 1000 mm, mit Bodenplatten zum Auf­dü­beln, feuerverzinkt, beschichtet gelb/schwarz	1500		15	208077	157,20
	Ø 48 mm Gesamthöhe: 1000 mm, mit Bodenplatten zum Auf­dü­beln, feuerverzinkt, beschichtet gelb/schwarz	2000		17	208080	174,50

### Schutz­bü­gel mit Knie­holm zum Andübeln

Artikel	Ausführung	Breite in mm	Höhe in mm	Gewicht in kg	Bestell-Nr.	Preis €
Schutz­bü­gel aus Stahlrohr mit Querholm zum Auf­dü­beln	Ø 48 mm, Gesamthöhe: 1200 mm, feuerverzinkt, für Wandmontage, beschichtet gelb/schwarz, (inkl. 2 Boden­hü­sen)	700	1000	11,5	208031	150,90
	Ø 48 mm, Gesamthöhe: 1200 mm, feuerverzinkt, für Wandmontage, beschichtet gelb/schwarz, (inkl. 2 Boden­hü­sen)	1000		13,5	208036	158,70
	Ø 48 mm, Gesamthöhe: 1200 mm, feuerverzinkt, für Wandmontage, beschichtet gelb/schwarz, (inkl. 2 Boden­hü­sen)	1200		14,5	208041	164,40



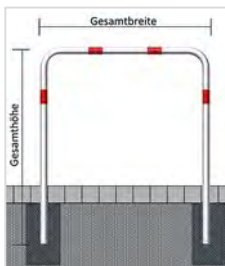
Für mehr Sicherheit: der Ab­we­ise­bü­gel.

## Ab­we­ise­bü­gel aus Stahlrohr NEU

Der feuerverzinkte Ab­we­ise­bü­gel sorgt für mehr Sicherheit im Straßenverkehr und hat eine hohe Witterungsbeständigkeit. Bestens geeignet zum Absichern von Bürgersteigen, Grünflächen oder Trennen von Fahrbahnen. Ideal auch als Sicherheitsschutz in der Produktion und Lager.

### Produkteigenschaften

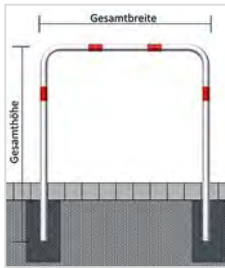
- Rohrbügel zum Schutz vor Gefahren
- Rohrbügel aus Stahlrohr Ø 48 mm, Wandstärke: 2,5 mm
- Zum Absichern von Bürgersteigen, Trennen von Fahrbahnen, Absperren von Grünflächen für Autos oder zum Schutz vor Bäumen, Blumenrabatten etc.
- Ideal auch als Sicherheitsschutz in Produktion und Lager
- Pulverbeschichtet in gängigen Farben



Ab­we­ise­bü­gel aus Stahlrohr ohne Querholm zum Einbetonieren.

### Ab­we­ise­bü­gel aus Stahlrohr ohne Querholm zum Einbetonieren

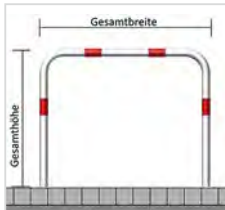
Artikel	Ausführung	Breite in mm	Höhe in mm	Gewicht in kg	Bestell-Nr.	Preis €
Ab­we­ise­bü­gel aus Stahlrohr ohne Querholm zum Einbetonieren	Ø 48 mm ohne Querholm, feuerverzinkt beschichtet weiß / rot	1000	1000	7,5	208008	85,70
	Ø 48 mm ohne Querholm, feuerverzinkt beschichtet weiß / rot	1500		8,5	208010	90,70
	Ø 48 mm ohne Querholm, feuerverzinkt beschichtet weiß / rot	2000		10,0	208012	96,00
Ab­we­ise­bü­gel aus Stahlrohr ohne Querholm zum Einbetonieren	Ø 48 mm ohne Querholm, feuerverzinkt beschichtet weiß / rot	700	1200	7,5	208018	87,00
	Ø 48 mm ohne Querholm, feuerverzinkt beschichtet weiß / rot	1000		8,5	208020	90,70
	Ø 48 mm ohne Querholm, feuerverzinkt beschichtet weiß / rot	1200		9,0	208022	92,90



Abweisebügel aus Stahlrohr ohne Querholm zum Einbetonieren.

## Abweisebügel aus Stahlrohr ohne Querholm zum Einbetonieren (Fortsetzung)

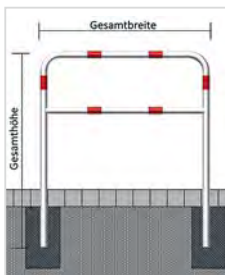
Artikel	Ausführung	Breite in mm	Höhe in mm	Gewicht in kg	Bestell-Nr.	Preis €
Abweisebügel aus Stahlrohr ohne Querholm zum Einbetonieren	Ø 48 mm ohne Querholm, feuerverzinkt, beschichtet weiß/rot	500	1400	8,0	208014	89,20
	Ø 48 mm ohne Querholm, feuerverzinkt, beschichtet weiß/rot	1000		9,5	208016	94,50
	Ø 48 mm ohne Querholm, feuerverzinkt, beschichtet weiß/rot	1500		11,0	208024	100,60
	Ø 48 mm ohne Querholm, feuerverzinkt, beschichtet weiß/rot	2000		12,0	208026	106,20
	Ø 48 mm ohne Querholm, feuerverzinkt, beschichtet weiß/rot	2500		13,5	208043	112,70



Abweisebügel aus Stahlrohr ohne Querholm zum Aufdübeln.

## Abweisebügel aus Stahlrohr ohne Querholm zum Aufdübeln

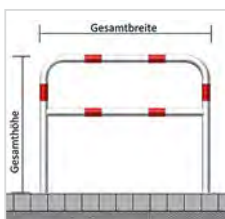
Artikel	Ausführung	Breite in mm	Höhe in mm	Gewicht in kg	Bestell-Nr.	Preis €
Abweisebügel aus Stahlrohr ohne Querholm zum Aufdübeln	Ø 48 mm ohne Querholm, zum Aufdübeln, feuerverzinkt, beschichtet weiß/rot	1000	1000	8,5	208067	118,60
	Ø 48 mm ohne Querholm, mit Bodenplatten zum Aufdübeln, feuerverzinkt, beschichtet weiß/rot	1500		9,5	208069	143,70
	Ø 48 mm ohne Querholm, mit Bodenplatten zum Aufdübeln, feuerverzinkt, beschichtet weiß/rot	2000		10,5	208071	153,10



Abweisebügel aus Stahlrohr mit Querholm zum Einbetonieren.

## Abweisebügel aus Stahlrohr mit Querholm zum Einbetonieren

Artikel	Ausführung	Breite in mm	Höhe in mm	Gewicht in kg	Bestell-Nr.	Preis €
Abweisebügel aus Stahlrohr mit Querholm zum Einbetonieren	Ø 48 mm mit Querholm, feuerverzinkt beschichtet weiß / rot	700	1200	9	208028	118,60
	Ø 48 mm mit Querholm, feuerverzinkt beschichtet weiß / rot	1000		11	208033	126,30
	Ø 48 mm mit Querholm, feuerverzinkt beschichtet weiß / rot	1200		12	208038	132,10
Abweisebügel aus Stahlrohr mit Querholm zum Einbetonieren	Ø 48 mm mit Querholm, feuerverzinkt beschichtet weiß / rot	500	1400	9,5	208045	113,70
	Ø 48 mm mit Querholm, feuerverzinkt beschichtet weiß / rot	1000		12	208047	132,10
	Ø 48 mm mit Querholm, feuerverzinkt beschichtet weiß / rot	1500		15	208050	151,00
	Ø 48 mm mit Querholm, feuerverzinkt beschichtet weiß / rot	2000		17	208053	169,20
	Ø 48 mm mit Querholm, feuerverzinkt beschichtet weiß / rot	2500		20	208056	188,20



Abweisebügel aus Stahlrohr mit Querholm zum Aufdübeln.

## Abweisebügel aus Stahlrohr mit Querholm zum Aufdübeln

Artikel	Ausführung	Breite in mm	Breite in mm	Höhe in mm	Gewicht in kg	Preis €
Abweisebügel aus Stahlrohr mit Querholm zum Aufdübeln	Ø 48 mm mit Querholm, mit Bodenplatten zum Aufdübeln, feuerverzinkt, beschichtet weiß / rot	1000	1000	11	208073	140,20
	Ø 48 mm mit Querholm, mit Bodenplatten zum Aufdübeln, feuerverzinkt, beschichtet weiß / rot	1500		13	208076	157,20
	Ø 48 mm mit Querholm, mit Bodenplatten zum Aufdübeln, feuerverzinkt, beschichtet weiß / rot	2000		15,5	208079	174,50



mehr Sicherheit im Betrieb

## Anfahrsschutzwinkel NEU

Zur Sicherung von Stützrahmen für Regale. Der neue Anfahrsschutz besitzt eine Neigbarkeit bis 15°. Somit werden Stöße von Staplern oder sonstigen Fahrzeugen abgefangen und die Dübelschraubverbindungen nicht aus dem Beton im Hallenboden herausgerissen oder beschädigt (Druck bis 400 Nm).

### Produkteigenschaften

- Gemäß BGR 234
- Für den individuellen Einsatz (Lagereinrichtungen, Regalstützen etc.)
- Stahlblech 5 mm stark, gelb pulverbeschichtet, mit schwarzen Streifen (lose beigelegt), zum Aufdübeln, Schenkellänge: 160 mm

**i** Stöße von Staplern werden abgefangen. Das Herausreißen von Ankerschrauben aus dem Hallenboden wird vermieden.



Sichern Sie Ihre Regale mit unserem Anfahrsschutzwinkel.

### Preistabelle Anfahrtschutzwinkel

Artikel	Schenkellänge in mm	Höhe in mm	Gewicht in Kg	Bestell-Nr.	Preis €
Anfahrsschutzwinkel – Standard aus Stahlblech 5 mm, gelb beschichtet, mit schwarzen Streifen (Folie beigelegt), zum Aufdübeln	160	200	3,5	208690	43,70
Anfahrsschutzwinkel – Standard aus Stahlblech 5 mm, gelb beschichtet, mit schwarzen Streifen (Folie beigelegt), zum Aufdübeln		400	4,5	208691	48,40
Anfahrsschutzwinkel – Standard aus Stahlblech 5 mm, gelb beschichtet, mit schwarzen Streifen (Folie beigelegt), zum Aufdübeln		800	9	208692	129,30
Anfahrsschutzwinkel – Standard aus Stahlblech 5 mm, gelb beschichtet, mit schwarzen Streifen (Folie beigelegt), zum Aufdübeln 1200 mm		1200	14	208693	183,80



mehr Halt durch verstärkte Kanten

### Anfahrsschutzwinkel mit verstärkten Kanten

- Aus Stahlblech 6 mm
- Gelb pulverbeschichtet, mit aufgetragenen schwarzen Streifen
- Zum Aufdübeln
- Schenkellänge: 160 x 160 mm

Perfekter Rundumschutz: Unsere Anfahrsschutzwinkel gibt es in verschiedenen Größen.

### Preistabelle Anfahrtschutzwinkel mit verstärkten Kanten

Artikel	Schenkellänge in mm	Höhe in mm	Gewicht in Kg	Bestell-Nr.	Preis €
Anfahrsschutzwinkel; Stahlblech 6 mm, Höhe: 400 mm, gelb/schwarz	160	400	6	208695	73,30
Anfahrsschutzwinkel; Stahlblech 6 mm, Höhe: 800 mm gelb/schwarz		800	11	208697	157,60
Anfahrsschutzwinkel; Stahlblech 6 mm, Höhe: 1200 mm, gelb/schwarz		1200	17	208698	211,80
Anfahrsschutz-U-Profil; Stahlblech 6 mm, Höhe: 400 mm, gelb/schwarz		400	11,5	208696	85,40



Anfahrsschutz-U-Profil mit verstärkten Kanten (Höhe 400 mm).



## Wegesperre aus Stahlrohr mit Knieholm

**Besonders flexibel:** Unsere vollständig herausnehmbare und drehbare Wegesperre mit Knieholm. Das feuerverzinkte Stahlrohr ist langlebig und witterungsbeständig, die rot reflektierenden Leuchtbänder garantieren eine hohe Sichtbarkeit.

### Produkteigenschaften

- Stahlrohrpfosten Ø 60 mm, herausnehmbar (Bodenhülse einbetoniert)
- Gesamthöhe: ca. 1400 mm
- Überflur: ca. 1000 mm
- Breite: 1000 mm, 1500 mm, 2000 mm oder 2500 mm
- Entriegelung: Dreikantverschluss

Artikel	Breite in mm	Bestell-Nr.	Preis €
	1000	39446532FB0	243,50
Wegesperre aus Stahlrohr mit Knieholm	1500	39446533FB0	268,70
	2000	39446534FB0	296,40
	2500	39446535FB0	321,70



## Wegesperre schwenkbar mit Knieholm

**Stabil und flexibel:** Die Kombination aus herausnehmbaren und ortsfesten Elementen verbindet die besten Eigenschaften von beiden. Überzeugen Sie sich von der schwenkbaren Wegesperre mit einem ortsfesten Pfosten.

### Produkteigenschaften

- 1 ortsfester Pfosten, drehb.: Vierkantrohr 70 x 70 mm, Überflur: 900 mm
- 1 lösbarer Pfosten: Vierkantrohr 70 x 70 mm, Überflur: 900 mm
- 1 Bodenhülse: Vierkantrohr 80 x 80 mm, 500 mm lang
- Holme: Vierkantrohr 60 x 40 mm
- Entriegelung: Dreikantverschluss

Artikel	Breite in mm	Bestell-Nr.	Preis €
	1000	39441215B00	379,40
Wegesperre schwenkbar mit Knieholm	1500	39441220B00	409,90
	2000	39441225B00	437,20
	2500	39441230B00	464,00

## Drehbare Wegesperre mit selbsteinrastender Verriegelung



Horizontal schwenkbare Schranke ohne Auflagepfosten. Verriegelung geschlossen oder geöffnet, mit Bolzen, welcher selbsttätig einrastet und in vier Stellungen (alle 90°) verriegelt.

### Produkteigenschaften

- Feuerverzinkt, zum Einbetonieren
- Weiß beschichtet, mit rot reflektierenden Ringen
- Dreikantverschluss nach DIN 3223
- Drehpfosten: Stahlrohr Ø 102 mm
- Schrankenbaum: Stahlrohr 60 x 40 mm
- Höhe: ca. 950 mm Überflur



Weitere Schrankenvarianten auf Anfrage! Gerne beraten wir Sie auch bei Sonderlösungen.

### Preistabelle Drehbare Wegesperre zum Einbetonieren

Artikel	Ausführung	Breite in mm	Bestell-Nr.	Preis €
Drehbare Wegesperre	Dreikant	1500	394401315FB	756,80
	Profilzylinder	1500	394401315ZB	837,10
	Vorhangschloss	1500	394401315VB	646,20
	Dreikant	2000	394401320FB	785,30
	Profilzylinder	2000	394401320ZB	866,50
	Vorhangschloss	2000	394401320VB	675,60
	Dreikant	2500	394401325FB	813,90
	Profilzylinder	2500	394401325ZB	895,90
	Vorhangschloss	2500	394401325VB	705,00
	Dreikant	3000	394401330FB	842,40
	Profilzylinder	3000	394401330ZB	925,30
	Vorhangschloss	3000	394401330VB	734,30
Dreikant	3500	394401335FB	871,00	
Profilzylinder	3500	394401335ZB	954,60	
Vorhangschloss	3500	394401335VB	763,70	

# Weges­chanke mit Gegengewicht und Auflagepfosten/Pendelstütze



Weges­chanke mit Gegengewicht und Auflagepfosten

Weges­chanke mit Gegengewicht, bestehend aus Hauptstütze, Auflagepfosten/Pendelstütze und Schrankbaum, Möglichkeit zur Seilzug­ver­stärkung (Empfehlung ab 6,00 m). Optional mit Auflage­stütze oder Pendelstütze.

### Produkteigenschaften

- Höhe: ca. 950 mm Überflur
- Gesamtbreite: lichte Weite + ca. 900 mm

### Info

Sie benötigen ein Sonderformat oder eine andere Schrankenvariante? Fragen Sie direkt bei uns an! Gerne finden wir für Sie die passende Lösung.

### Auflagepfosten

- Stahlrohr 70 x 70 mm
- Mit Bodenplatte 220 x 220 x 8 mm
- inkl. 4 Bohrungen Ø 20 mm für Anker

### Hauptstütze

- Stahlkonstruktion 70 x 70 mm
- Rechteckrohr mit Bodenplatte 360 x 360 x 8 mm
- Zum Aufdübeln, inkl. 4 Bohrungen Ø 20 mm für Anker
- Feuerverzinkt und rot pulverbeschichtet
- Arretierung durch Bolzen bei geöffneter und geschlossener Schranke

### Weges­chanke mit Gegengewicht und Auflagepfosten

Artikel	Ausführung	Breite in mm	Bestell-Nr.	Preis €
Weges­chanke mit Gegengewicht und Auflage­stütze	Dreikant	3000	39441130FPB	763,70
	Profilzylinder	3000	39441130ZPB	1.072,10
	Vorhangschloss	3000	39441130VPB	910,60
	Dreikant	4000	39441140FPB	1.116,20
	Profilzylinder	4000	39441140ZPB	1.145,50
	Vorhangschloss	4000	39441140VPB	984,00
	Dreikant	5000	39441150FPB	1.189,60
	Profilzylinder	5000	39441150ZPB	1.219,00
	Vorhangschloss	5000	39441150VPB	1.057,40
	Dreikant	6000	39441160FPB	1.277,70
	Profilzylinder	6000	39441160ZPB	1.307,10
	Vorhangschloss	6000	39441160VPB	1.145,50
	Dreikant	7000	39441170FPB	1.380,50
	Profilzylinder	7000	39441170ZPB	1.409,90
	Vorhangschloss	7000	39441170VPB	1.248,30

### Weges­chanke mit Gegengewicht und Pendelstütze

Artikel	Ausführung	Breite in mm	Bestell-Nr.	Preis €
Weges­chanke mit Gegengewicht und Pendel­stütze	Dreikant	3000	39441131FPB	1.007,50
	Profilzylinder	3000	39441131ZPB	1.035,50
	Vorhangschloss	3000	39441131VPB	925,30
	Dreikant	4000	39441141FPB	1.077,50
	Profilzylinder	4000	39441141ZPB	1.160,20
	Vorhangschloss	4000	39441141VPB	998,70
	Dreikant	5000	39441151FPB	1.147,40
	Profilzylinder	5000	39441151ZPB	1.175,40
	Vorhangschloss	5000	39441151VPB	1.072,10
	Dreikant	6000	39441161FPB	1.231,40
	Profilzylinder	6000	39441161ZPB	1.259,40
	Vorhangschloss	6000	39441161VPB	1.160,20
	Dreikant	7000	39441171FPB	1.329,30
	Profilzylinder	7000	39441171ZPB	1.359,30
	Vorhangschloss	7000	39441171VPB	1.203,40



Höhenbegrenzer zum Einbetonieren

## Höhenbegrenzer zum Einbetonieren **NEU**

Die Höhenbegrenzung dient zur Absperrung von Parkplätzen und verhindert unberechtigte Durchfahrten von LLKW und LKW's.

### Produkteigenschaften

- Ortsfest, mit Seilzugverstärkung
  - Durchfahrts Höhe variabel einstellbar
  - 1800-2800 mm
  - Gesamthöhe Überflur: ca. 3000 mm
  - 2x Standpfosten
- Stahlrohr Ø 102 mm
  - Feuerverzinkt und weiß beschichtet
  - Querrohr
  - Aluminium 100 x 50 mm
  - Weiß beschichtet, mit rot reflektierenden Leuchtstreifen

### **i** Info

Optional erhältlich mit: Bodenplatte zum Aufdübeln 360 x 360 x 8 mm, inkl. 4 Bohrungen Ø 21 mm für Ankerschrauben, Lochabstand 260 x 260 mm.

Artikel	Ausführung	Höhe in mm	Breite in mm	Gewicht in kg	Bestell-Nr.	Preis €
Höhenbegrenzer, variabel einstellbar, zum Einbetonieren	2 Standpfosten Ø 102 mm, Querrohr aus Aluminium 100 x 50 mm, mit Drahtseilverstärkung, Durchfahrts Höhe einstellbar von 1800-2800 mm, weiß beschichtet, rot reflektierende Streifen	3000	88,5	207705	1.086,80	
	2 Standpfosten Ø 102 mm, Querrohr aus Aluminium 100 x 50 mm, mit Drahtseilverstärkung, Durchfahrts Höhe einstellbar von 1800-2800 mm, weiß beschichtet, rot reflektierende Streifen	4000	90	207719	1.145,50	
	2 Standpfosten Ø 102 mm, Querrohr aus Aluminium 100 x 50 mm, mit Drahtseilverstärkung, Durchfahrts Höhe einstellbar von 1800-2800 mm, weiß beschichtet, rot reflektierende Streifen	5000	91,5	207728	1.204,30	
	2 Standpfosten Ø 102 mm, Querrohr aus Aluminium 100 x 50 mm, mit Drahtseilverstärkung, Durchfahrts Höhe einstellbar von 1800-2800 mm, weiß beschichtet, rot reflektierende Streifen	3000	6000	93	207730	1.263,00
	2 Standpfosten Ø 102 mm, Querrohr aus Aluminium 100 x 50 mm, mit Drahtseilverstärkung, Durchfahrts Höhe einstellbar von 1800-2800 mm, weiß beschichtet, rot reflektierende Streifen	7000	94	207732	1.321,80	
	2 Standpfosten Ø 102 mm, Querrohr aus Aluminium 100 x 50 mm, mit Drahtseilverstärkung, Durchfahrts Höhe einstellbar von 1800-2800 mm, weiß beschichtet, rot reflektierende Streifen	8000	96	207733	1.380,50	
	2 Standpfosten Ø 102 mm, Querrohr aus Aluminium 100 x 50 mm, mit Drahtseilverstärkung, Durchfahrts Höhe einstellbar von 1800-2800 mm, weiß beschichtet, rot reflektierende Streifen	9000	97,5	207734	1.439,30	



Höhenbegrenzer zum Einbetonieren, horizontal schwenkbar.

## Höhenbegrenzer horizontal schwenkbar **NEU**

Unser Höhenbegrenzer kann bei Bedarf horizontal geschwenkt werden, so ist die Zufahrt auch für LKW's möglich. Geben Sie Ihre Parkfläche individuell für ausgewählte Lieferanten oder andere Fahrzeuge frei.

### Produkteigenschaften

- Mit Seilzugverstärkung,
  - Verriegelung geschlossen oder geöffnet, mit Bolzen
  - Weiß beschichtet, mit rot reflektierenden Leuchtstreifen
  - Durchfahrts Höhe variabel einstellbar
  - 1800-2800 mm
  - Gesamthöhe Überflur: ca. 3000 mm
- Einteilig Drehpfosten
  - Stahlrohr Ø 102 mm, feuerverzinkt und weiß beschichtet
  - Querrohr
  - Aluminium 100 x 50 mm
  - Weiß beschichtet, mit rot reflektierenden Leuchtstreifen



# Höhenbegrenzer horizontal schwenkbar (Fortsetzung)

## Halterung für Hinweisschild

aus Flachstahl, mit Universalhalterung zur Befestigung am Querholm des Höhenbegrenzers, passend für Schildgröße Ø 420 mm feuerverzinkt, weiß beschichtet



### Info

Optional erhältlich mit: Bodenplatte zum Aufdübeln 360x360x8 mm inkl. 4 Bohrungen Ø 21 mm für Ankerschrauben, Lochabstand 260 x 260 mm, zum Aufdübeln

Artikel	Bestell-Nr.	Preis €
Halterung für Hinweisschild	207735	50,70

Artikel	Ausführung	Höhe in mm	Breite in mm	Gewicht in kg	Bestell-Nr.	Preis €
<b>Höhenbegrenzer dreh- und abschließbar, zum Einbetonieren für Vorhängeschloss</b>						
Höhenbegrenzer dreh- und abschließbar, zum Einbetonieren für Vorhängeschloss	Standpfosten Ø 89 mm, Drehpfosten Ø 102 mm, Ausleger aus Alurohr 100 x 50 mm, mit Drahtseilverstärkung, Durchfahrtshöhe: variabel einstellbar 1800-2800 mm, Lichte Weite: 2000 mm weiß/rot	3000	2000	45	227931	807,80
	Standpfosten Ø 89 mm, Drehpfosten Ø 102 mm, Ausleger aus Alurohr 100 x 50 mm, mit Drahtseilverstärkung, Durchfahrtshöhe: variabel einstellbar 1800-2800 mm, Lichte Weite: 2000 mm weiß/rot		2500	46,5	227932	837,10
	Standpfosten Ø 89 mm, Drehpfosten Ø 102 mm, Ausleger aus Alurohr 100 x 50 mm, mit Drahtseilverstärkung, Durchfahrtshöhe: variabel einstellbar 1800-2800 mm, Lichte Weite: 2000 mm weiß/rot		3000	48	227933	866,50
	Standpfosten Ø 89 mm, Drehpfosten Ø 102 mm, Ausleger aus Alurohr 100 x 50 mm, mit Drahtseilverstärkung, Durchfahrtshöhe: variabel einstellbar 1800-2800 mm, Lichte Weite: 2000 mm weiß/rot		3500	49,5	227935	895,90
	Standpfosten Ø 89 mm, Drehpfosten Ø 102 mm, Ausleger aus Alurohr 100 x 50 mm, mit Drahtseilverstärkung, Durchfahrtshöhe: variabel einstellbar 1800-2800 mm, Lichte Weite: 2000 mm weiß/rot		4000	51	227936	925,30
	Standpfosten Ø 89 mm, Drehpfosten Ø 102 mm, Ausleger aus Alurohr 100 x 50 mm, mit Drahtseilverstärkung, Durchfahrtshöhe: variabel einstellbar 1800-2800 mm, Lichte Weite: 2000 mm weiß/rot		4500	52,5	227937	954,60
<b>Höhenbegrenzer dreh- und abschließbar, zum Einbetonieren für Dreikantverschluss</b>						
Höhenbegrenzer dreh- und abschließbar, zum Einbetonieren für Dreikantverschluss	Standpfosten Ø 89 mm, Drehpfosten Ø 102 mm, Ausleger aus Alurohr 100 x 50 mm, mit Drahtseilverstärkung, Durchfahrtshöhe: variabel einstellbar 1800-2800 mm, Lichte Weite: 2000 mm weiß/rot	3000	2000	45	207693	939,90
	Standpfosten Ø 89 mm, Drehpfosten Ø 102 mm, Ausleger aus Alurohr 100 x 50 mm, mit Drahtseilverstärkung, Durchfahrtshöhe: variabel einstellbar 1800-2800 mm, Lichte Weite: 2000 mm weiß/rot		2500	46,5	207698	969,30
	Standpfosten Ø 89 mm, Drehpfosten Ø 102 mm, Ausleger aus Alurohr 100 x 50 mm, mit Drahtseilverstärkung, Durchfahrtshöhe: variabel einstellbar 1800-2800 mm, Lichte Weite: 2000 mm weiß/rot		3000	48	207703	998,70
	Standpfosten Ø 89 mm, Drehpfosten Ø 102 mm, Ausleger aus Alurohr 100 x 50 mm, mit Drahtseilverstärkung, Durchfahrtshöhe: variabel einstellbar 1800-2800 mm, Lichte Weite: 2000 mm weiß/rot		3500	49,5	207712	1.028,10
	Standpfosten Ø 89 mm, Drehpfosten Ø 102 mm, Ausleger aus Alurohr 100 x 50 mm, mit Drahtseilverstärkung, Durchfahrtshöhe: variabel einstellbar 1800-2800 mm, Lichte Weite: 2000 mm weiß/rot		4000	51	207717	1.057,40
	Standpfosten Ø 89 mm, Drehpfosten Ø 102 mm, Ausleger aus Alurohr 100 x 50 mm, mit Drahtseilverstärkung, Durchfahrtshöhe: variabel einstellbar 1800-2800 mm, Lichte Weite: 2000 mm weiß/rot		4500	52,5	207726	1.086,80
<b>Höhenbegrenzer dreh- und abschließbar, zum Einbetonieren für Profilylinderschloss</b>						
Höhenbegrenzer dreh- und abschließbar, zum Einbetonieren für Profilylinderschloss	Standpfosten Ø 89 mm, Drehpfosten Ø 102 mm, Ausleger aus Alurohr 100 x 50 mm, mit Drahtseilverstärkung, Durchfahrtshöhe: variabel einstellbar 1800-2800 mm, Lichte Weite: 2000 mm weiß/rot weiß/rot	3000	2000	45	207694	1.013,40
	Standpfosten Ø 89 mm, Drehpfosten Ø 102 mm, Ausleger aus Alurohr 100 x 50 mm, mit Drahtseilverstärkung, Durchfahrtshöhe: variabel einstellbar 1800-2800 mm, Lichte Weite: 2000 mm weiß/rot		2500	46,5	207699	1.042,70
	Standpfosten Ø 89 mm, Drehpfosten Ø 102 mm, Ausleger aus Alurohr 100 x 50 mm, mit Drahtseilverstärkung, Durchfahrtshöhe: variabel einstellbar 1800-2800 mm, Lichte Weite: 2000 mm weiß/rot		3000	48	207704	1.072,10
	Standpfosten Ø 89 mm, Drehpfosten Ø 102 mm, Ausleger aus Alurohr 100 x 50 mm, mit Drahtseilverstärkung, Durchfahrtshöhe: variabel einstellbar 1800-2800 mm, Lichte Weite: 2000 mm weiß/rot		3500	49,5	207713	1.101,50
	Standpfosten Ø 89 mm, Drehpfosten Ø 102 mm, Ausleger aus Alurohr 100 x 50 mm, mit Drahtseilverstärkung, Durchfahrtshöhe: variabel einstellbar 1800-2800 mm, Lichte Weite: 2000 mm weiß/rot		4000	51	207718	1.130,90
	Standpfosten Ø 89 mm, Drehpfosten Ø 102 mm, Ausleger aus Alurohr 100 x 50 mm, mit Drahtseilverstärkung, Durchfahrtshöhe: variabel einstellbar 1800-2800 mm, Lichte Weite: 2000 mm weiß/rot		4500	52,5	207727	1.160,20

## Geländer/ Sperrschutz **NEU**

Der ideale Schutz zur Absperrung von Sportplätzen oder als Sperrschutz für sonstige Veranstaltungsplätze. Die Barrieren selbst sind individuell zu einem Geländersystem zusammensetzbar und bestehen aus Stand- und Querrohren.

### Produkteigenschaften

- Stahlrohr Ø 60 mm
- Feuerverzinkt



Stabil und langlebig; der ideale Sperrschutz für Ihren Sportplatz.



Aluminium Kniestück

Aluminium Kreuzstück



Aluminium T-Stück

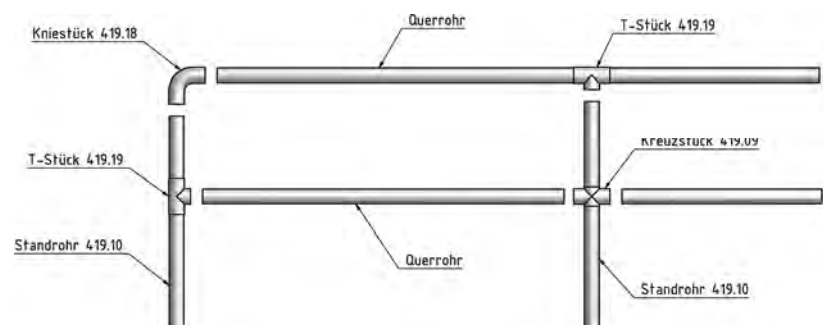
Aluminium Eckstück

**i** Je nach Größe und Art Ihrer abzusperrenden Fläche können Sie die Verbindungsstücke nach Belieben kombinieren.

Artikel	Rohrdurchmesser in mm	Länge in mm	Gewicht in kg	Bestell-Nr.	Preis €
Standrohr verzinkt, inkl. Erdanker		1500	4,5	207783	28,20
Querrohr verzinkt		1500	4,5	207784	28,20
Querrohr verzinkt	60	2000	6	207785	31,60
Querrohr verzinkt		2500	7,5	207786	35,30
Querrohr verzinkt		3000	9	207787	40,70
Aluminium-Kniestück	60	-	-	207788	16,10
Aluminium-T-Stück	60	-	-	207789	15,30
Aluminium-Kreuzstück	60	-	-	207782	16,90
Aluminium-Eckschelle als Gelenk mit Schraube M 10 x 60 mm	60	-	-	207781	17,20

### **i** Aufbauschema

Die Querrohre werden mit einem T-Stück und einem Kreuzstück sicher verbunden. Das abgerundete Kniestück beugt Verletzungen vor und ist gerade bei Sportplatzumzäunungen unabdingbar.





Premark-Markierungen können großflächig auf die Straße aufgebracht werden. Sie übermitteln ein deutliches Signal für Verkehrsteilnehmer.

## Premark Dauermarkierung mit BAST-Prüfzeugnis

Premark sind vorgefertigte, thermoplastische Markierungen, die mit einem leistungsfähigen Gasbrenner auf die Oberfläche aufgebracht werden. Premark wird aus hochwertigen Rohstoffen gefertigt, die eine hohe Qualität und Verschleißfestigkeit gewährleisten.

Premark kann auf allen sauberen, festen, horizontalen Oberflächen und Untergründen eingesetzt werden. Bei einigen Oberflächen muss ein Primer (siehe Infobox der Folgeseiten) verwendet werden, um eine ausreichende Haftung zu gewährleisten. Premark wird für Markierungen, wie z. B. Pfeile, Symbole, Zahlen und Buchstaben sowie für Verkehrszeichen verwendet, die als Markierung auf die Straße verlegt werden sollen (z. B. Schul-, Stopp-, Parkverbotszeichen). **Premark eignet sich auch zur Markierung von Industrie- und Lagerbereichen, Parkplätzen, Schulen, Sportplätzen und allen Arten von Wegweisern und Richtungshinweisen.**

### Tip

Gerne übernehmen wir Markierungsarbeiten für Sie. Wenden Sie sich hierzu bitte an Ihre Ansprechpartner bei uns im Haus.

Bitte wenden Sie sich an unser Beratungsteam!

Telefon: +49 (0) 881 642-0 • E-Mail: [vertrieb@bremicker-vt.de](mailto:vertrieb@bremicker-vt.de)

### Info

Preise gelten für angegebene Farben. Weitere Standardfarben + 20 % Aufschlag. Weitere Größen auf Anfrage!







	<b>RAL 9017</b> Verkehrsschwarz		<b>RAL 5017</b> Verkehrsblau		<b>RAL 6024</b> Verkehrsgrün
	<b>RAL 7042</b> Verkehrsgrau		<b>RAL 3020</b> Verkehrsrot		<b>RAL 1023</b> Verkehrsgelb

## Pfeilmarkierungen






Produkt-Größentabelle mit Preisliste (gemäß RMS)

Produktabbildung	Bezeichnung	Größe H x B in mm	Bestell-Nr.	VP-Einheit	Preis pro Stück	Preis pro VPE
	Streifen	1000 x 50	38320210100	60	3,60	216,00
		1000 x 100	46020211000	30	4,70	141,00
		1000 x 120	46020212000	25	5,10	127,50
		1000 x 150	46020213001	20	6,70	134,00
		1000 x 250	46020215000	10	10,70	107,00
		1000 x 300	46020216000	10	12,80	128,00
		1000 x 500	46020218000	5	21,40	107,00
		500 x 500	46020360000	10	10,70	107,00
		500 x 120	46020391400	50	2,70	135,00
		500 x 250	46020391800	20	5,40	108,00
	Dreiecke	5000	38360421500	1	200,90	200,90
		600 x 500	460PREM1000	25	6,30	157,50
	Pfeile Geradeaus und Gelb	1000	46020469000	5	18,20	91,00
		2500	46020470000	5	46,30	231,50
		2500	38360470500	5	55,60	278,00
		5000	46020471000	2	75,30	150,60













## Pfeilmarkierungen (Fortsetzung)

Produktabbildung	Bezeichnung	Größe in mm	Bestell-Nr.	VP-Einheit	Preis pro Stück in €	Preis pro VPE in €
	Zusatzpfeil rechts	2500	38360473000	5	45,40	227,00
		5000	38366475100	2	49,80	99,60
	Zusatzpfeil links	2500	38360474100	5	45,40	227,00
		5000	46020475000	2	49,80	99,60
	Abbiegepfeil rechts	2500	38366478100	5	53,80	269,00
		5000	46020479002	2	93,00	186,00
	Abbiegepfeil links	2500	46020478000	5	53,80	269,00
		5000	46020479001	2	93,00	186,00
	Abbiegepfeil links und rechts	5000	46020480000	1	135,40	135,40
	Vorankündigungspfeil rechts Rheinland-Pfalz	5000	38366482200	2	93,00	186,00
	Vorankündigungspfeil rechts	5000	38366482000	2	93,00	186,00
	Vorankündigungspfeil links	5000	38366482800	2	93,00	186,00
 <b>NEU</b>	Richtungspfeil rechts	5000	232330	1	232330	177,20




## Sonderzeichen

Produktabbildung	Bezeichnung	Größe H x B in mm	Bestell-Nr.	VP-Einheit	Preis pro Stück in €	Preis pro VPE in €
	gemäß RMS	700 x 500	46020490000	5	27,60	138,00
		800 x 900	46020490500	5	31,40	157,00
		re. 1300 x 1000	38366491400	5	48,70	243,50
		li. 1300 x 1000	46020491000	5	48,70	243,50
	gemäß RMS	3000 x 1500	46020494000	1	156,80	156,80
	gemäß RMS	1000 x 735	46020496000	5	29,80	149,00
		2000 x 1400	38360497000	1	120,90	120,90
	Ronden in Weiß gemäß StVO	Ø 1000	383WEIS1000	1	133,90	133,90
		Ø 1500	383WEIS1500	1	229,50	229,50
		Ø 1600	383WEIS1600	1	250,10	250,10
		Ø 2000	383WEIS2000	1	336,50	336,50
		Ø 3000	383WEIS3000	1	634,70	634,70
	-	1000 x 551	38361536800	5	48,30	241,50
		1500 x 826	38360528300	2	88,20	176,40

## Sonderzeichen (Fortsetzung)

Produktabbildung	Bezeichnung	Größe H x B in mm	Bestell-Nr.	VP-Einheit	Preis pro Stück in €	Preis pro VPE in €
	PREMARK Fertigmarkierung weiß Mutter+Kind	1000 x 665	38360954900	5	47,40	237,00
		1200 x 800	38366652800	5	68,40	342,00
	PREMARK Fertigmarkierung weiß Familie+Kinderwagen	875 x 1500	38360388600	1	93,50	93,50
	PREMARK Fertigmarkierung weiß Straßenbahn	800 x 900	38360684300	5	51,30	256,50
	PREMARK Fertigmarkierung weiß Auto	750 x 2000	38365547000	1	106,80	106,80
	PREMARK Fertigmarkierung weiß Auto + Anhänger	380 x 1500	38360491200	1	40,60	40,60
	PREMARK Fertigmarkierung weiß LKW	750 x 2000	38360623400	1	106,80	106,80
	PREMARK Fertigmarkierung weiß Motorrad	800 x 1200	38360643300	1	68,40	68,40
		1000 x 1350	38360448200	1	96,10	96,10
	PREMARK Fertigmarkierung weiß Fahrrad mit Transportkorb	344 x 800	232333	5	23,60	118,00
		430 x 1000	232334	5	30,70	153,50
		581 x 1350	232335	2	55,90	111,80
		800 x 1890	232336	1	107,70	107,70
	PREMARK Fertigmarkierung weiß Auto mit Personen	1028 x 1350	232338	1	98,80	98,80
		1523 x 2000	232339	1	83,50	83,50
	PREMARK Fertigmarkierung weiß E-Bike	332 x 500	232340	5	17,80	89,00
		530 x 800	232341	5	30,20	151,00
		663 x 1000	232342	2	47,20	94,40
	PREMARK Fertigmarkierung weiß E-Roller	387 x 500	232343	5	16,60	83,00
		620 x 800	232344	5	35,30	176,50
		775 x 1000	232345	2	55,20	110,40
	PREMARK Fertigmarkierung weiß geteiltes Auto mit Personen	1000 x 1000	232346	1	71,20	71,20

## Sonderzeichen (Fortsetzung)









Produktabbildung	Bezeichnung	Größe in mm	Bestell-Nr.	VP-Einheit	Preis pro Stück in €	Preis pro VPE in €
	<b>NEU</b> PREMARK Fertigmarkierung weiß Fahrradstraße grün	1000 x 1000	232347	1	241,80	241,80
	<b>NEU</b> PREMARK Fertigmarkierung weiß Sonderzeichen rund	Ø 600 Ø 750 Ø 1000	232348 232349 232351	2 2 1	74,70 100,50 133,90	149,40 201,00 133,90
	<b>NEU</b> PREMARK Fertigmarkierung weiß + rot Sonderzeichen rund	Ø 600 Ø 750 Ø 1000	232352 232353 232354	2 2 1	114,90 154,50 205,90	229,80 309,00 205,90

## Symbole für E-Autos



Markieren und kennzeichnen Sie die Stell- und Ladeplätze für Elektroautos mit der thermoplastischen Bodenmarkierung. Die Straßenmarkierung lässt sich einfach mit dem Gasbrenner auf Asphalt, Pflaster oder Beton aufbrennen. Dank der eingearbeiteten Reflexperlen besitzt diese spezielle Bodenmarkierung eine hervorragende Sichtbarkeit auch bei Dunkelheit.


Wir empfehlen die Verwendung eines Primers, siehe Infobox der Folgeseiten!



Produktabbildung	Bezeichnung	Größe H x B in mm	Bestell-Nr.	VP-Einheit	Preis pro Stück in €	Preis pro VPE in €
	PREMARK Fertigmarkierung weiß Symbol für E-Autos	500 x 1000 700 x 1000 800 x 1200	38384563200 38384505600 38384463200	1 1 1	35,60 € 49,90 € 68,40 €	35,60 € 49,90 € 68,40 €
	PREMARK Fertigmarkierung weiß Symbol für E-Autos	700 x 800	38382493600	2	39,90 €	79,80 €
	<b>NEU</b> PREMARK Fertigmarkierung weiß Symbol E-Tankstelle	1500 x 1400	232370	1	149,50 €	149,50 €
	PREMARK Fertigmarkierung weiß Symbol für E-Autos	600 x 1200	38382936000	1	51,30 €	51,30 €
	PREMARK Fertigmarkierung weiß Symbol für E-Autos	412 x 800	38384132800	2	28,20 €	56,40 €
	PREMARK Fertigmarkierung weiß Symbol für E-Autos	1000 x 1000	38384080900	1	241,80 €	241,80 €
	PREMARK Fertigmarkierung weiß Symbol für E-Autos	1600 x 800	38384225200	1	109,40 €	109,40 €
	PREMARK Fertigmarkierung weiß Symbol für E-Autos	1000 x 1000	38382478300	1	241,80 €	241,80 €

## Zahlen und Wörter

Produktabbildung	Bezeichnung	Größe in mm	Bestell-Nr.	VP-Einheit	Preis pro Stück in €	Preis pro VPE in €
<b>30</b>	PREMARK Fertigmarkierung weiß Ziffer 30	1600	38360595800	1	103,40	103,40
		2400	46000665667	1	136,40	136,40
		3000	46030000005	1	152,30	152,30
		4000	46030000004	1	179,00	179,00
<b>50</b>	PREMARK Fertigmarkierung weiß Ziffer 50	2400	38360595600	1	136,40	136,40
		3000	38360809600	1	152,30	152,30
		4000	38365550300	1	179,00	179,00
		5000	38360568300	1	230,10	230,10
<b>BUS</b>	PREMARK Fertigmarkierung weiß BUS	1000	38360564200	1	107,10	107,10
		2400	38360566600	1	204,60	204,60
		4000	38366456300	1	268,50	268,50
<b>ZONE</b>	Fertigmarkierung weiß "ONE"	1000	38360565200	1	142,80	142,80
<b>STOP</b>	Fertigmarkierung weiß STOP	2400	46000605196	1	272,70	272,70
<b>Schulweg</b>	Fertigmarkierung weiß Schulweg	1200	38382189700	1	340,90	340,90
<b>RESERVIERT</b>	Fertigmarkierung weiß RESERVIERT	300	38382033000	1	127,90	127,90
		500	38382098200	1	149,20	149,20
<b>1 2 3 A B C</b>	PREMARK Fertigmarkierung weiß Einzelziffer	200	383ZIFF0200	1	13,20	13,20
		300	383ZIFF0300	1	15,30	15,30
		500	460PREM0023	1	19,10	19,10
		1000	383ZIFF1000	1	36,70	36,70
		1200	383ZIFF1200	1	43,70	43,70
		1600	460PREM0015	1	53,00	53,00
		2400	383ZIFF2400	1	70,00	70,00
		3000	460PREM0017	1	78,20	78,20
		4000	460PREM0019	1	91,80	91,80
		5000	460PREM0021	1	118,10	118,10

## Anti-Skid-Markierungen

 **Info:** Markierungen mit hoher Griffigkeit für Treppenstufen und Flächen mit Rutschgefahr


Produktabbildung	Bezeichnung	Größe L x B in mm	Bestell-Nr.	VP-Einheit	Preis pro Stück in €	Preis pro VPE in €
	PREMARK Anti-Skid Markierungen schwarz	5000 x 35	38368223600	12	26,10	313,20
		1000 x 100	38382236800	30	6,70	201,00
		1000 x 500	38382021200	5	30,80	154,00
	PREMARK Anti-Skid Markierungen gelb	1000 x 50	38382641400	60	5,20	312,00
		1000 x 100	38382365300	30	6,70	201,00

## Demarkierung

Produktabbildung	Bezeichnung	Größe L x B in mm	Bestell-Nr.	VP-Einheit	Preis pro Stück in €	Preis pro VPE in €
	Demarkierung mit PREMARK schwarz	5000 x 150	38382082900	5	45,30	226,50
		1000 x 600	38360329500	5	31,10	155,50



## Sicherheitslinie

**i** Info: Nachfolgend nur Beispiele. Andere Größen sind auf Anfrage möglich.

Produktabbildung	Bezeichnung	Größe L x B in mm	Bestell-Nr.	VP-Einheit	Preis € pro Stück	Preis € pro VPE
	PREMARK Sicherheitslinie gelb/schwarz	1000 x 100	38365220700	10	36,60	366,00
		960 x 120	38362114400	10	43,90	439,00
		1000 x 150	38382529400	10	47,10	471,00
		1000 x 200	38382356400	5	57,60	288,00

## Rollen


**i** Info: Weitere Farben sind auf Anfrage möglich

Produktabbildung	Bezeichnung	Größe L x B in mm	Bestell-Nr.	VP-Einheit	Preis pro Stück in €	Preis pro VPE in €
	PREMARK Fertigmarkierung Rolle weiß	5000 x 50	38368114000	12	21,90	262,80
		5000 x 100	38368113200	6	28,40	170,40
		5000 x 120	460PREM0003	6	30,70	184,20
		5000 x 150	38360114400	5	37,80	189,00
	PREMARK Fertigmarkierung Rolle gelb	5000 x 50	38368114700	12	26,20	314,40
		5000 x 100	38368113300	6	34,10	204,60
		5000 x 120	38368113700	6	36,90	221,40
		5000 x 150	38360113900	5	45,30	226,50


## Verkehrszeichen gemäß StVO

**i** Info: Weitere Verkehrszeichen und Größen sind auf Anfrage möglich.


### Dreieckige Verkehrszeichen nach StVO

Produktabbildung	Anmerkung	Größe H x B in mm	Bestell-Nr.	VP-Einheit	Preis pro Stück in €	Preis pro VPE in €
	Alle dreieckigen Verkehrszeichen zum gleichen Preis!	1000 x 1000	383DREI1000	1	167,70	167,70
		1500 x 1500	383DREI1500	1	261,50	261,50
		2400 x 1200	383DREI2400	1	308,10	308,10
		3600 x 1500	383DREI3600	1	468,00	468,00
		4000 x 2000	383DREI4000	1	668,50	668,50

### Runde Verkehrszeichen nach StVO

Produktabbildung	Anmerkung	Größe in mm	Bestell-Nr.	VP-Einheit	Preis pro Stück in €	Preis pro VPE in €
	Alle runden Verkehrszeichen zum gleichen Preis!	Ø 600	383RUND0600	2	114,90	229,80
		Ø 750	383RUND0750	2	154,50	309,00
		Ø 1000	383RUND1000	1	205,90	205,90
		Ø 1500	383RUND1500	1	353,10	353,10
		Ø 2000	383RUND2000	1	517,70	517,70
		2000 x 1000	383R2001000	1	326,50	326,50
		3000 x 2000	383R3002000	1	745,70	745,70
		4000 x 2000	383R4002000	1	902,90	902,90

### Viereckige Verkehrszeichen nach StVO

Produktabbildung	Anmerkung	Größe in mm	Bestell-Nr.	VP-Einheit	Preis pro Stück in €	Preis pro VPE in €
	Alle viereckigen Verkehrszeichen zum gleichen Preis!	900 x 600	383V9000600	2	160,50	321,00
		1000 x 1000	383V1001000	1	241,80	241,80
		1200 x 1000	383V1201000	1	272,90	272,90
		2000 x 1200	383V2001200	1	432,70	432,70
		2400 x 1200	383V2401200	1	488,50	488,50
		3000 x 2000	383V3002000	1	875,40	875,40
		4000 x 2000	383V4002000	1	1.060,00	1.060,00



# Verkehrszeichen gemäß StVO (Fortsetzung)

## Achteckige Verkehrszeichen nach StVO

Produktabbildung	Anmerkung	Größe H x B in mm	Bestell-Nr.	VP-Einheit	Preis pro Stück in €	Preis pro VPE in €
	Alle achteckigen Verkehrszeichen zum gleichen Preis!	Ø 1000	383ACHT1000	1	205,90	205,90
		Ø 1500	383ACHT1500	1	353,10	353,10
		Ø 2000	383ACHT2000	1	517,70	517,70
		Ø 2500	383ACHT2500	1	766,20	766,20

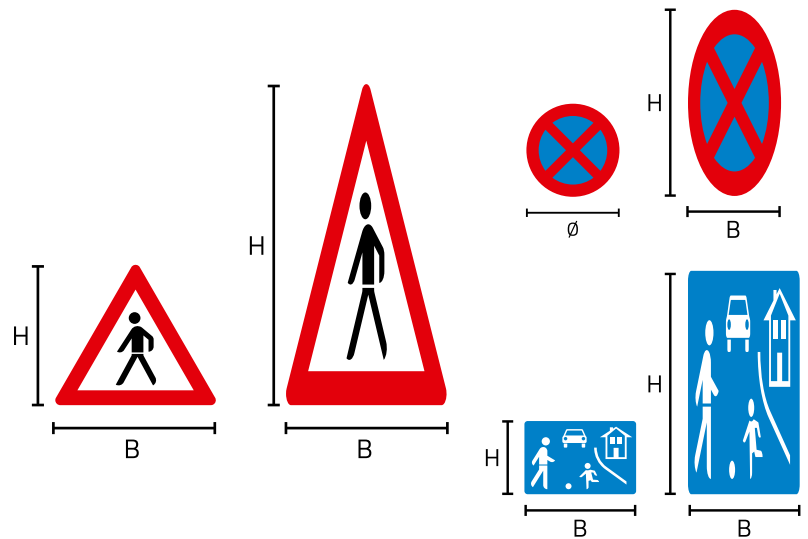


**i Info**

PREMARK ist die einzige Markierung, die von der Temperatur der Straße unabhängig ist. Deshalb kann PREMARK zu jeder Jahreszeit verlegt werden. Die Straße muss trocken und salzfrei sein – dazu reichen ein Gasbrenner und ein Straßenbesen.

**i Info**

Informationen zu den Abmessungen in Höhe mal Breite oder Durchmesser.



## Bodenmarkierungen – „Zone 30“

Produkt-Abbildung	Bezeichnung	Größe L x B in mm	Bestell-Nr.	VP-Einheit	Preis pro Stück in €	Preis pro VPE in €
	PREMARK Fertigmarkierung "Zone 30"	1200 x 1000	38366527100	1	272,90	272,90
		1500 x 1500	38382165800	1	414,50	414,50
		2000 x 1200	38360527200	1	432,70	432,70
		2400 x 1200	38360532100	1	488,50	488,50
	PREMARK Fertigmarkierung "Zone 30"	Ø 750	38360664400	2	154,50	309,00
		Ø 1000	38360663500	1	205,90	205,90
		Ø 1500	38365454700	1	353,10	353,10
		Ø 2000	38360663700	1	517,70	517,70
		2000 x 1000	38360730900	1	326,50	326,50
		3000 x 2000	38360662800	1	745,70	745,70
	PREMARK Fertigmarkierung "Zone 30"	Ø 1000	38382730100	1	133,90	133,90
		Ø 1500	38382639400	1	229,50	229,50
		Ø 1600	38360707000	1	250,10	250,10
		Ø 2000	38382109400	1	336,50	336,50
		3000 x 2000	38382553700	1	484,70	484,70



PlastiRoute RollPlast ist besonders geeignet für großflächige Beschichtungen wie Fahrradwege, Spielplätze oder Behindertenparkplätze.

Artikel	Gewicht in kg pro VPE (1)	Dichte kg/l	Bestell-Nr.	Preis pro Stück in €
PlastiRoute-RollPlast weiß	16	1,82	232084	147,20
PlastiRoute-RollPlast rot	16	1	221757	155,20
PlastiRoute-RollPlast grün	16	1	224072	155,20

## PlastiRoute-RollPlast NEU

Flüssige, niedrigviskose und lösemittelfreie 2-Komponenten Kaltplastik, die in Kombination mit einem Peroxid-Initiator aushärtet. Gut geeignet für die dauerhafte Markierung mit hoher Griffigkeit auf Schwarzdecken und Beton (mit Primer). Wir empfehlen dieses Produkt für großflächige Beschichtungen wie Fahrradwege, Spielplätze oder Behindertenparkplätze. Es wurde speziell für den manuellen Auftrag mit einem Farbroller entwickelt. PlastiRoute-RollPlast ist sehr thixotrop, aus diesem Grund verläuft es nicht nach dem Ausrollen und bildet eine grobe Struktur.

Eine Rolle mit langen Haaren führt zu einer sehr groben Oberflächenstruktur mit 2-3 mm hohen Erhebungen. Diese grobe Struktur führt zu sehr hohen Griffigkeitwerten. Dies ist besonders wichtig, wenn es regnet bzw. nass ist. Auf allen PlastiRoute-RollPlast-Produkten können nach dem Aushärten PREMARK- oder DecoMark-Symbole appliziert werden. PlastiRoute-RollPlast ist speziell auf diese Anwendung optimiert worden.

### Produkteigenschaften

- Lösemittelfreie 2-Komponentige-Kaltplastik
- Verbrauch: ~2,5 kg/m<sup>2</sup>
- SRT: >65
- Topfzeit: 25 min – Aushärtezeit: 40 min
- Weitere Farben auf Anfrage möglich

## PlastiRoute-RollGrip NEU

Flüssige, niedrigviskose und lösemittelfreie 2-Komponenten-Kaltplastik, mit groben Füllstoffen bis 2 mm, welche in Kombination mit einem Peroxid-Initiator aushärtet. Gut geeignet für die dauerhafte Markierung mit hoher Griffigkeit auf Schwarzdecken und Beton (mit Primer). Wir empfehlen dieses Produkt für großflächige Beschichtungen wie Fahrradwege, Spielplätze oder Behindertenparkplätze. Es wurde speziell für den manuellen Auftrag mit einem Farbroller entwickelt. PlastiRoute RollGrip ist sehr thixotrop, aus diesem Grund verläuft es nicht nach dem Ausrollen und bildet eine grobe Struktur.

Eine Rolle mit langen Haaren führt zu einer sehr groben Oberflächenstruktur mit 2-3 mm hohen Erhebungen. Diese grobe Struktur führt zu sehr hohen Griffigkeitwerten. Dies ist besonders wichtig, wenn es regnet bzw. nass ist. Auf allen PlastiRoute-RollGrip-Produkten können nach dem Aushärten PREMARK- oder DecoMark-Symbole appliziert werden. PlastiRoute RollGrip ist speziell auf diese Anwendung optimiert worden.

### Produkteigenschaften

- Flüssiges, rollbares, lösemittelfreies Straßenmarkierungsmaterial
- Über Peroxid-Initiator aushärtend
- Permanente Flächenbeschichtung mit starken Anti-Rutsch-Eigenschaften und hoher Haltbarkeit.
- Für Fahrbahnen und Fahrradwege mit viel Verkehr, mit erhöhten Anforderungen an Rutschfestigkeit



PlastiRoute RollGrip für die dauerhafte Markierung mit hoher Griffigkeit auf Schwarzdecken und Beton. Wir empfehlen die Verwendung eines Primers, siehe Infobox der Folgeseiten.

### PlastiRoute-RollGrip

Artikel	Gewicht in kg pro VPE (1)	Dichte kg/l	Bestell-Nr.	Preis pro Stück in €
PlastiRoute-RollGrip weiß	16	1,80	232085	150,40
PlastiRoute-RollGrip rot	16	1	232086	156,80
PlastiRoute-RollGrip grün	16	1	232087	156,80

### PlastiRoute-Zubehör RollPlast/RollGrip

Artikel	Gewicht in kg pro VPE (1)	Bestell-Nr.	Preis pro Stück in €
Noviper BP 50 Härterpulver	0,2	221758	9,70
PlastiRoute-Reiniger	1	233144	176,90
PlastiRoute THAN Primer	1	233145	95,80

# Zubehörwerkzeug

Bringen Sie Ihre Bodenmarkierung im Handumdrehen an. Mit unserem umfangreichen Zubehör gelangen die Markierungsarbeiten schnell, unkompliziert und effektiv.

## Preisliste Bodenmarkierung Zubehörwerkzeug

Abbildung	Bezeichnung	VP-Einheit	Bestell-Nr.	Preis pro Stück in €
	Glasperlen-Dispenser	1	383GLASDISP	380,60
	Gasbrenner Rundbrenner	1	383GASBRUND	231,90
	Titan-Gasbrenner Leichtgewicht	1	383TITAGASB	554,50
	Promatic-Gasbrenner mit Selbstzündung	1	383PROMGASB	743,80
	JETPACK-Brenner	1	383JETBRENN	2.424,50
	Infrarot-Thermometer	1	383INFRAROT	91,40
	Dispenser für Viaxi-Primer 380ml	1	383DISPVIAX	119,80
	Schlagschnur	1	383SCHNUR00	60,50
	Edelstahl Rohrschaber	1	383ROHRSCHA	37,40



Leicht zu verarbeitendes Material auf Straßen und Bürgersteigen.



Gut sichtbar und lang anhaltend. Setzen Sie mit der Bodenmarkierung ein deutliches Zeichen.

### Info

#### Hilfsmittel und Tipps für Bodenmarkierungsarbeiten

Primer und Einsatzgebiete		Material und Verbrauch pro m <sup>2</sup>	
Art des Primer	Untergrund	Material	Verbrauch g/m <sup>2</sup>
Kein Primer	Asphalt mit ausreichendem Bitumenanteil	Nachstreumittel/ Glasperlen	ca 300
Thermo-Primer	Alter Asphalt mit wenig bis keinem Bitumen an der Oberfläche	Thermo Primer	ca 250
Viaxi-Primer (2 Komponenten)	Alle anderen Untergründe ohne Bitumen wie z. B. Naturstein, Metall, Beton, Betonfliesen, Fliesen usw.	Viaxi-Primer (2-Komponenten)	ca 250

## Bodenmarkierung Zubehör

Viaxi ist ein effektives 2-Komponenten-Bindemittel, das speziell für Beton-, Kopfsteinpflaster- und Fliesenoberflächen entwickelt wurde. Die geschätzte Anwendungsmenge ist ungefähr 300ml/m<sup>2</sup>, d. h. 220g/m<sup>2</sup>.



Mit unserem Zubehör ist die Bodenmarkierung auf fast jedem Untergrund möglich (siehe Tabelle).



Viaxi Primer Mine 380 ml

Bezeichnung	Gewicht in kg	Bestell-Nr.	Preis pro Stück in €
Nachstreumittel mit Glasperlen	25	460GLAS001	41,10
PREMARK Primer-Grundierung 4 l für Aufschweißmarkierung	4	460PRIM001	51,90
Viaxi-Primer (380 ml)	0,4	383VIAXI380	27,20

## PlastiRoute-Markierungsdosen

Die Dose mit 680 ml Inhalt, FCKW-frei, reicht je nach Strichbreite für ca. 40-60 lfdm. Sie ist leicht zu verarbeiten, lösemittelhaltig und mit 1-Komponenten-Farbe für Markierungsarbeiten im handlichen Spraydosenformat. Besonders gut geeignet ist sie für Kleinmarkierungsarbeiten auf Beton- und Schwarzdecken. Einzusetzen ist die Markierungsdose für Flächen- und Parkplatzmarkierungen, Linien, Symbole und Piktogramme.

### Info

Überfahrbar je nach applizierter Nassfilmdicke nach weniger als 20 Minuten!



### Produkteigenschaften

- Hohe Ergiebigkeit
- Einfache Anwendung
- Scharfe Strichbegrenzung
- Vielseitige Einsatzmöglichkeiten
- Abriebfeste, dauerhafte Markierung

### PlastiRoute-Markierungsdosen

Artikel	Bestell-Nr.	Preis pro Stück in €
PlastiRoute-Markierungsdosen Einzeldose weiß	46510SP4100	31,50
PlastiRoute-Markierungsdosen Einzeldose gelb	46510SP4110	31,50
PlastiRoute-Markierungsdosen Einzeldose schwarz	46510SP4120	31,50
PlastiRoute-Markierungsdosen Einzeldose rot	46510SP4130	31,50
PlastiRoute-Markierungsdosen Karton à 12 Dosen weiß	46510SP4000	378,00
PlastiRoute-Markierungsdosen Karton à 12 Dosen gelb	46510SP4010	378,00
PlastiRoute-Markierungsdosen Karton à 12 Dosen schwarz	46510SP4020	378,00
PlastiRoute-Markierungsdosen Karton à 12 Dosen rot	46510SP4030	378,00



Kleine Schlaglöcher und Risse können mit ChipFill im Handumdrehen repariert werden.

## Heißeingebaute Thermoplastik

ChipFill ist eine speziell für die Reparatur von Rissen und kleineren Schlaglöchern (Durchmesser bis 20 cm) entwickelte Thermoplastik. ChipFill verhindert, dass aus kleinen Beschädigungen große Schlaglöcher entstehen. Die Reparaturzeit beträgt etwa 20 Minuten – vom Beginn bis zur Freigabe des Verkehrs. Die heiß eingebaute Thermoplastik ChipFill ist herkömmlichen, kalt applizierten Reparatursystemen hinsichtlich der Asphalthaftung überlegen. Durch das Aufheizen auf 220°C und mehr entsteht eine hervorragende Verbindung mit dem Bitumen im Asphalt.

### Einfache Verarbeitung

ChipFill bietet eine temporäre Reparaturhilfe, welche die Kosten für die Asphaltinstandhaltung verringert. Durch das Verschließen von kleineren Beschädigungen wird verhindert, dass beispielsweise aus kleinen Frostaufbrüchen große Schlaglöcher werden und diese dann ein Vielfaches an Kosten verursachen. Zur Verarbeitung von ChipFill benötigen Sie lediglich einen Gasbrenner. Wenn Sie ChipFill auf Ihrem Fahrzeug mitführen, können Sie auf diese Weise Beschädigungen im Asphalt unmittelbar nach dem Auffinden reparieren.

### Produkteigenschaften

- Einsatz möglich ab 2°C
- Reparaturzeit: ca. 20 Minuten
- Lagenweise Auffüllen (1. & 2. Schicht)



ChipFill®  
Nachstreumittel

### Preisliste ChipFill und Zubehör

Bezeichnung	Gewicht in kg	VP-Einheit	Bestell-Nr.	Preis pro Stück in €
ChipFill	12	1	383CHIPFILL	113,10
Nachstreumittel	1	1	383NACH1KG0	2,00
Nachstreumittel (großes Paket)	20	1	383NACH20KG	38,70

### Info

#### So geht's

ChipFill lässt sich ohne großen Aufwand verarbeiten. Sie benötigen lediglich einen Straßenbesen und einen Gasbrenner. Die Reparatur von Rissen oder kleinen Schlaglöchern erfolgt in vier einfachen Schritten:



1 Staub und losen Schmutz im Einsatzbereich gründlich entfernen.



2 Mit einem Gasbrenner den Einsatzbereich vorheizen.



3 Füllen Sie eine Schicht ChipFill von maximal 15 mm in den Einsatzbereich



4 Erhitzen Sie das Material auf ca. 200°C mit einem Gasbrenner.

# Leit­posten und Reflektoren

## Leit­posten

Wenn es um Sicherheit geht, stehen Qualifikation, Erfahrung und Qualität an erster Stelle. Gut reflektierende Straßenleitposten leisten einen unverzichtbaren Beitrag für die Verkehrssicherheit und die vorbeugende Unfallverhütung.

Sie unterstützen außerhalb geschlossener Ortschaften die Straßenmarkierungen und dienen der optischen Verkehrsführung, insbesondere bei Nacht und schlechten Sichtverhältnissen. Vorbeugend verhindern sie das Abkommen der Fahrzeuge von der Fahrbahn. Neben einer hohen Funktionalität, ist die langlebige Qualität das besondere Merkmal unserer Leitposten. Sie sind hergestellt aus robustem Kunststoff HD-PE, beständig gegen UV-Strahlen, Ozon, Hitze, Kälte, Säuren, Laugen, Abgase und Salze. **Alle unsere Leitposten sind CE-zertifiziert nach DIN EN 12899-3.**



Sockelleitposten (vorne)

Sockelleitposten (hinten)



Metall-Einschlagssocket mit T-Eisen



Kunststoffeingrabssocket



Gras-Stopp-Platte Ø 500 mm



Recyclingsocket Typ 120

### Info

Die Leitposten werden im Hohlkörper-Blasverfahren aus einem Stück ohne Schweißnähte gefertigt. Die Wandstärke der Leitposten beträgt 3,0 mm +/- 0,5 mm.



Aussteifung als Profilkern




Aussteifung als Rohrkern



Abscher-Leitposten zum Aufschlagen



Stehaufmechanismus mit Feder



LP611

### Sockel-Leitposten Länge 120 cm, zum Einbau in Sockel

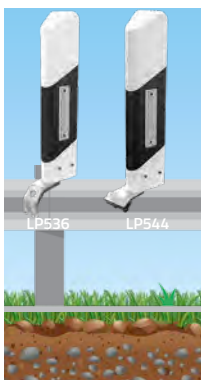
Artikel	Wandstärke	Aussteifung	Reflektoren	Bestell-Nr.	Preis €
Sockel-Leitposten Modell LP611 (Klick)	3 mm	ohne	weiß	43012580000	14,80
Sockel-Leitposten Modell LP611 (Klick)	3 mm	ohne	gelb	43012581000	14,80
Sockel-Leitposten Modell LP611 (Klick)	3 mm	Rohrkern 75 cm	weiß	4301258RA75	16,80
Sockel-Leitposten Modell LP611 (Klick)	3 mm	Rohrkern 75 cm	gelb	4301258RA7G	16,80
Sockel-Leitposten Modell LP611 (Klick)	3 mm	Profilkern 75 cm	weiß	4301258PV75	17,70
Sockel-Leitposten Modell LP611 (Klick)	3 mm	Profilkern 75 cm	gelb	43012581PV7	17,70
Sockel-Leitposten Modell LP611 (Klick)	3 mm	Profilkern 100 cm	weiß	4301258PV10	18,70
Sockel-Leitposten Modell LP611 (Klick)	3 mm	Profilkern 100 cm	gelb	43012581PV1	18,70
<b>passende Sockel mit Einstecktiefe 15 cm</b>					
Metall-Einschlagssocket mit T-Eisen verzinkt				43062310000	17,20
Kunststoffeingrabssocket				43062300000	12,90
Recycling-Sockelstein, Typ 120				43000000003	17,20


**Eingrab-Leitpfosten** Länge 160 cm, zum direkten Eingraben ins Bankett **NEU**

Artikel	Wandstärke	Aussteifung	Reflektoren	Bestell-Nr.	Preis €
Eingrab-Leitpfosten Modell LP621 (Klick)	3 mm	ohne	weiß	43032600000	17,80
Eingrab-Leitpfosten Modell LP621 (Klick)	3 mm	ohne	gelb	43032601000	17,80
Eingrab-Leitpfosten Modell LP621 (Klick)	3 mm	Rohrkern 100 cm	weiß	231220	20,40
Eingrab-Leitpfosten Modell LP621 (Klick)	3 mm	Rohrkern 100 cm	gelb	231221	20,40
Eingrab-Leitpfosten Modell LP621 (Klick)	3 mm	Profilkern 100 cm	weiß	231222	21,70
Eingrab-Leitpfosten Modell LP621 (Klick)	3 mm	Profilkern 100 cm	gelb	231223	21,70
Eingrab-Leitpfosten Modell LP621 (Klick)	3 mm	Profilkern 155 cm	weiß	231224	23,60
Eingrab-Leitpfosten Modell LP621 (Klick)	3 mm	Profilkern 155 cm	gelb	231225	23,60
<b>passende Sockel mit Einstecktiefe 55 cm</b>					
Recyclingsockel, Typ 160, Höhe 60 cm				226775	32,20


**Abscher-Leitpfosten** Länge 105 cm, zur Montage auf Bodenteil im Bankett **NEU**

Artikel	Wandstärke	Aussteifung	Reflektoren	Bestell-Nr.	Preis €
<b>System Keil &amp; Abreißlasche</b>					
Abscher-Leitpfosten Modell LP311 (Klick)	4,5 mm	ohne	weiß	231227	28,20
Abscher-Leitpfosten Modell LP311 (Klick)	4,5 mm	ohne	gelb	231229	28,20
Abscher-Leitpfosten Modell LP311 (Klick)	3 mm	Profilkern 75 cm	weiß	231230	28,40
Abscher-Leitpfosten Modell LP311 (Klick)	3 mm	Profilkern 75 cm	gelb	231232	28,40
passend dazu Universalbodenteil				222854	12,90
passend dazu Keil				43000000002	1,10
passend dazu Abreißlasche 3 mm				231233	0,90
<b>System Perfekt</b>					
Abscher-Leitpfosten Modell LP315 (Klick)	4,5 mm	ohne	weiß	231234	29,40
Abscher-Leitpfosten Modell LP315 (Klick)	4,5 mm	ohne	gelb	231235	29,40
passend dazu Universalbodenteil				222854	12,90
<b>Steh-Auf-Leitpfosten mit Federmechanismus</b>					
Steh-Auf-Leitpfosten Modell LP317 (Klick)	3 mm	Profilkern	weiß	231236	30,10
Steh-Auf-Leitpfosten Modell LP317 (Klick)	3 mm	Profilkern	gelb	231237	30,10
passend dazu Universalbodenteil				222854	12,90


**Schutzplanken-Leitpfosten** Länge 55 cm, mit verzinkten Stahl-Halterungen

Artikel	Wandstärke	Aussteifung	Zusatzfunktion	Reflektoren	Bestell-Nr.	Preis €
LP 536, Montage am Schutzplanken-Stoß an Schraube M16	3 mm	ohne	-	weiß	43040120000	18,70
Schutzplanken-Leitpfosten LP536 Flex	3 mm	ohne	Flex-Steh-Auf	weiß	231238	27,90
LP 544 Montage am Schutzplankenholm durch Klemmschrauben	3 mm	ohne	Stahlklammer	weiß	221369	18,70
Schutzplanken-Leitpfosten LP544 Multi-Flex	3 mm	ohne	Flex-Steh-Auf + Neigungsverstellung	weiß	231239	41,90
LP 540 Montage am Sigma-Pfosten oder IPE	3 mm	ohne		weiß	43040100000	18,30
Schutzplanken-Leitpfosten LP540 Flex	3 mm	ohne	Flex-Steh-Auf	weiß	231240	27,90
LP 549 Montage am C-100 oder C-125 Pfosten	3 mm	ohne		weiß	231240	20,80
Schutzplanken-Leitpfosten LP549 Flex	3 mm	ohne	Flex-Steh-Auf	weiß	231242	30,10

**Zubehör und Ersatzteile zu Leitpfosten**

Artikel	Bestell-Nr.	Preis €
Langreflektor 180 x 40 mm, weiß, Klasse 2	43112580002	1,30
Rundreflektor ø 60 mm, weiß, Klasse 2	43112580001	0,70
Reflektorgarnitur weiß, mit Befestigungsmaterial	43112580003	3,10
Langreflektor 180 x 40 mm, gelb, Klasse 2	43112581002	1,30
Rundreflektor ø 60 mm, gelb, Klasse 2	43112581001	0,70
Reflektorgarnitur gelb, mit Befestigungsmaterial	43112581003	3,10
Wildwarnreflektor General, lichtblau, komplett zum Nachrüsten	382WILDBLAU	10,80
Nietgerät zu Reflektorenbefestigung	43112580008	75,10
Kunststoffnieten für Reflektorenbef. weiß	43112580007	0,20
Gras-Stopp-Platte für Leitpfosten, Durchmesser 50 cm	43000000005	4,60

**Zubehör zu Schutzplanken**

Artikel	Bestell-Nr.	Preis €
Schnapp-Reflektor, zweiseitig reflektierend weiß/weiß	382SCHNAPP0	4,00
Schnapp-Reflektor, zweiseitig reflektierend rot/rot	229274	4,00



# Sockel-Leitpfosten mit integriertem Schneestab

Der geblasene, einteilige Kunststoffleitpfosten hat den Schneeleitstab aus **äußerst robustem Spezialkunststoff** bereits integriert. **Der Schneeleitstab wird bei Bedarf einfach herausgezogen und arretiert.**

## Produkteigenschaften

- Reibungslose Funktionalität durch gesicherten Mechanismus
- Der versenkbare und ausziehbare Schneeleitstab hat einen Durchmesser von 50 mm und eine Länge von ca. 1000 mm
- Leitpfosten in einem Stück geblasen, ohne Schweißnähte (keine Schwachstelle)



Sockel-Leitpfosten mit Schneestangenbohrung



Leitpfosten mit integriertem Schneeleitstab, praktisch versenkbar



Leitpfosten mit integriertem Schneeleitstab (Detailaufnahme)



Sockel-Leitpfosten, Länge 120 cm, mit Kopfbohrung 60 mm, für Schneeleitstab

Artikel	Wandstärke	Aussteifung	Reflektoren	Bestell-Nr.	Preis €
Sockel-Leitpfosten LP611, SLS-Bohrung 60, Mehrkammer genietet	3 mm	Rohrkern 75 cm	weiß	226927	17,80
Sockel-Leitpfosten LP611, SLS-Bohrung 60, Mehrkammer genietet	3 mm	Rohrkern 75 cm	gelb	229899	17,80

Sockel-Leitpfosten, Länge 120 cm, mit integriertem, ausziehbarem Schneeleitstab 1.000 mm

Artikel	Wandstärke	Aussteifung	Reflektoren	Bestell-Nr.	Preis €
Sockel-Leitpfosten LP611, SLS integriert, Mehrkammer genietet	3 mm	Rohrkern 75 cm	weiß	223197	30,70
Sockel-Leitpfosten LP611, SLS integriert, Mehrkammer genietet	3 mm	Rohrkern 75 cm	gelb	231243	30,70

## Verkehrinseln und Leitelemente



### Tipp

Auf Wunsch liefern wir auch individuelle Lösungen aus dem Bereich Verkehrs- und Trenninseln. Bitte wenden Sie sich hierzu an unsere Fachberater!

Telefon: +49 (0) 881 642-0 • E-Mail: [vertrieb@bremicker-vt.de](mailto:vertrieb@bremicker-vt.de)

## Nachhaltige und wirksame Verkehrsberuhigung

Die Verkehrinseln bestehen aus massivem Recycling-Kunststoff. Sie sind witterungsbeständig, äußerst zäh und widerstandsfähig. Die Beschichtung erfolgt im umweltfreundlichen Flammstanzverfahren. Mit dem variablen Baukasten von Rund- und Rechteckelementen sind mobile oder stationäre Verkehrinseln möglich. Sie werden einfach auf die Straße aufgelegt, ausgerichtet und gegen seitliches Verschieben verankert. Bei Bedarf sind sie ebenso schnell wieder demontiert.

### Produkteigenschaften

- Umweltfreundlich
- UV- und frostbeständig
- Robust mit langer Nutzungsdauer
- Wartungsfrei
- Wirtschaftlich

### Info

Werden Fußgängerschutzinseln angelegt, so sollen sie mindestens eine Breite von 1,60 m (Kinderwagenlänge), besser eine Breite von 2,00–2,50 m (Fahrradlänge) aufweisen.



Effektive Fahrbahnteilung mit unserer schmalen Verkehrsinsel.

## Fahrbahnteiler NEU

(Inselbreite 1,00 m)

Der Fahrbahnteiler trennt wirksam die Fahrzeugströme voneinander. Mit einer Breite von lediglich 1 m ist er ideal, um die nötige Straßenbreite auch für den Schwerlastverkehr zu gewährleisten.

### Produkteigenschaften

- **Breite:** 1,00 m
- **Beschilderung:** Warnsäulenkombination VZ 222-20 DU 420 mm
- **Warnsäule:** 160/550 mm

### Preistabelle Fahrbahnteiler-Set

Artikel	Bestell-Nr.	Preis pro Stück in €
Trennsel Typ 1, 1,00 x 1,50 m, beschichtet hellanthrazit/weiß, refl. (Sie benötigen 2 Stück)	209085	1.225,80
Trennsel Typ 2, 1,00 x 1,50 m, beschichtet hellanthrazit/weiß refl. (Sie benötigen 2 Stück)	209082	1.273,20
Ringschraube D=100 mm, M12 Stahl	209044	13,00
Bodenverankerung komplett für Recycling-Inseln (Sie benötigen 16 Stück)	209055	10,70
Klemmhülse, feuerverzinkter Stahl, mit Verschraubungsmaterial (Sie benötigen 2 Stück)	209061	80,70
Warnsäulenkombi VZ 222-20/600, Folie RA2, Alform, Warnsäule 160/550mm, rechtsweisend, Folie RA2 (Sie benötigen 2 Stück)	209053	321,10
<b>Versandkosten</b>		<b>125,00</b>

## Querung Standard NEU

(Inselbreite 2,00 m, alternativ: 1,60 m)

Gerade im Bereich von Bushaltestellen, Schulen oder sonstigen Einrichtungen sollte eine sichere Straßenüberquerung möglich sein. Die Querung Standard ist schnell aufgebaut sowie sicher und langlebig.

### Produkteigenschaften

- **Breite:** 2,00 m
- **Beschilderung:** Warnsäulenkombination VZ 222-20 DU 600 mm
- **Warnsäule:** 160/800 mm

### Preistabelle Querung Standard

Artikel	Bestell-Nr.	Preis pro Stück in €
Verkehrsinsel Typ 1, 1,00 x 2,00 m, beschichtet hellanthrazit/weiß, refl. (Sie benötigen 2 Stück)	209094	1.289,00
Verkehrsinsel Typ 2, 1,00 x 2,00 m, beschichtet hellanthrazit/weiß, refl. (Sie benötigen 2 Stück)	209097	1.399,70
Ringschraube D=100 mm, M12 Stahl	209044	13,00
Bodenverankerung komplett für Recycling-Inseln (Sie benötigen 2 Stück)	209055	10,70
Klemmhülse, feuerverzinkter Stahl, mit Verschraubungsmaterial (Sie benötigen 2 Stück)	209061	80,70
Warnsäulenkombi VZ 222-20/600, Folie RA2, Alform, Warnsäule 160/800 mm, rechtsweisend, Folie RA2 (Sie benötigen 2 Stück)	209054	340,10
<b>Versandkosten</b>		<b>125,00</b>



Mit der Querungshilfe ist eine sichere Überquerung der Straße möglich.





Durch eine Inselbreite von 0,80 m, kann diese mit der Warnkappe (Ralentilor) optisch aufgewertet werden.

## Doppelseitige Einengung, wahlweise Engpass

(Inselbreite 0,80 m)

Nutzen Sie die doppel­sei­ti­ge Einengung für eine effektive Verkehrsberuhigung. Die beiden Elemente sorgen für einen Engpass, der von einem Fahrzeug passiert werden kann und trägt so massiv zur Verkehrsberuhigung bei.

### Produkteigenschaften

- **Breite:** 0,80 m
- **Beschilderung Anfahr­element:**  
VZ 222-10 DU 600 mm kombiniert mit VZ 605-10
- 1000 x 250 mm und linksweisender Ralentilor

### Preis­tabelle seitliche Einengung beidseitig Premium

Artikel	Bestell-Nr.	Preis pro Stück in €
Beruhigungsinsel Typ 1, 0,80 x 2,00 m beschichtet hellanthrazit/weiß, refl. (Sie benötigen 2 Stück)	209109	917,40
Beruhigungsinsel Typ 2, 0,80 x 2,00 m beschichtet hellanthrazit/weiß, refl. (Sie benötigen 2 Stück)	209112	917,40
Beruhigungsinsel Typ 3, 0,80 x 2,00 m beschichtet hellanthrazit/weiß, refl. (Sie benötigen 2 Stück)	209115	1.091,30
Ringschraube D=100 mm, M12 Stahl	209044	13,00
Bodenverankerung komplett für Recycling-Inseln (Sie benötigen 24 Stück)	209055	10,70
Klemmhülse, feuerverzinkter Stahl, mit Verschraubungsmaterial (Sie benötigen 4 Stück)	209061	80,70
VZ Kombination VZ222-10/600, VZ 605-10, 1000 x 250 mm Folie RA2, Alform (Sie benötigen 2 Stück)	209069	264,20
VZ 605-20, 1000 x 250 mm, Folie RA2, Alform, vormontiert an Rohrpfeosten (Sie benötigen 2 Stück)	209073	174,80
Ralentilor Bi 1, Folie RA 2 links vorbeifahren (Sie benötigen 2 Stück)	209065	315,60
<b>Versandkosten</b>		<b>175,00</b>

## Seitliche Einengung einseitig NEU

(Inselbreite 0,80 m)

Besonders in Wohngebieten ist eine Beruhigungsinsel oft unerlässlich. Die 0,80 m breite Beruhigungsinsel engt die Straße ein, reduziert die Durchfahrtsgeschwindigkeit und weckt so die Aufmerksamkeit der Verkehrsteilnehmer.

### Produkteigenschaften

- **Breite:** 0,80 m
- **Beschilderung:** VZ 605-10 einseitig linksweisend 1.000 x 250 mm

### Preis­tabelle Seitliche Einengung einseitig

Artikel	Bestell-Nr.	Preis pro Stück in €
Beruhigungsinsel Typ 1, 0,80 x 2,00 m beschichtet hellanthrazit/weiß, refl.	209109	917,40
Beruhigungsinsel Typ 3, 0,80 x 2,00 m beschichtet hellanthrazit/weiß, refl.	209115	1.091,30
Ringschraube D=100 mm, M12 Stahl	209044	13,00
Bodenverankerung komplett für Recycling-Inseln (Sie benötigen 8 Stück)	209055	10,70
Klemmhülse, feuerverzinkter Stahl, mit Verschraubungsmaterial	209061	80,70
VZ 605-10, 1000 x 250 mm, Folie RA2, Alform, vormontiert an Rohrpfeosten	209071	174,80
<b>Versandkosten</b>		<b>95,00</b>



Die seitliche Einengung mit einer Breite von lediglich 0,80 m eignet sich auch für schmale Straßen.



Verkehrsberuhigung und Überquerungshilfe in einem.

## Seitliche Einengung Rand rot/weiß Gehweg **NEU**

(Inselbreite 1,60 m)

Die 1,60 m breite Verschwenkungsinsel engt die Straße ein, reduziert die Durchfahrtsgeschwindigkeit und weckt die Aufmerksamkeit. Gleichzeitig verkürzt die Einengung den Überquerungsweg und gibt die Möglichkeit, den Verkehr geschützt im Straßenraum zu beobachten.

### Produkteigenschaften

- **Breite:** 1,60 m
- **Beschilderung:** VZ 605-10/VZ 605-20, 1000 x 250 mm, doppelseitig

### Preistabelle Seitliche Einengung mit Querung

Artikel	Bestell-Nr.	Preis pro Stück in €
Verschwenkungsinsel Typ1, 2,00 x 1,60 m beschichtet hellanthrazit/weiß, refl.	209100	1.502,50
Verschwenkungsinsel Typ2, 2,00 x 1,60 m beschichtet hellanthrazit/weiß, refl.	209103	1.502,50
Zulage Inseln Rand rot/weiß (Sie benötigen 2 Stück)	226926	36,80
Ringschraube Ø 100 mm, M12 Stahl	209044	13,00
Bodenverankerung komplett für Recycling-Inseln (Sie benötigen 8 Stück)	209055	10,70
Klemmhülse, feuerverzinkter Stahl, mit Verschraubungsmaterial (Sie benötigen 2 Stück)	209061	80,70
VZ Kombination VZ 605-10/VZ 605-20, 1000 x 250 mm, Folie RA2, Alform (Sie benötigen 2 Stück)	209072	320,30
<b>Versandkosten</b>		<b>165,00</b>

## Seitliche Einengung Rand rot/weiß Landstraße **NEU**

(Inselbreite 1,60 m)

Mit einer Breite von 1,60 m bietet die seitliche Einengung eine gute und sichtbare Verkehrsberuhigung auf Landstraßen.

### Produkteigenschaften

- **Breite:** 1,60 m
- **Rand:** rot/weiß reflektierend
- **Beschilderung:** Verkehrszeichenkombination VZ 222-10 DU 600 mm, VZ 605-10, 1000 x 250 mm

### Preistabelle Seitliche Einengung

Artikel	Bestell-Nr.	Preis pro Stück in €
Verschwenkungsinsel Typ1, 1,60 x 2,00 m beschichtet hellanthrazit/weiß, refl.	209100	1.502,50
Zulage Inseln Rand rot/weiß	226926	36,80
Ringschraube Ø 100 mm, M12 Stahl	209044	13,00
Bodenverankerung komplett für Recycling-Inseln (Sie benötigen 4 Stück)	209055	10,70
Klemmhülse, feuerverzinkter Stahl, mit Verschraubungsmaterial	209061	80,70
VZ Kombination VZ222-10/600, VZ 605-10, 1000 x 250 mm, Folie RA2, Alform	209069	264,20
<b>Versandkosten</b>		<b>165,00</b>



Besonders gute Sichtbarkeit und Wahrnehmung, durch rot-weiß reflektierenden Inselrand.



Mit den Reflektoren sind die Verkehrsinseln auch in der Nacht gut sichtbar.

## Flexinsel **NEU**

(Inselbreite 2,50 m)

Die Flexinsel besteht aus jeweils zwei Viertel-elementen, die den klassischen Inselkopf einer Verkehrsinsel bildet. Mit dem Rechteckteil kann die Verkehrsinsel Flex in der Breite und in der Länge den örtlichen Bedürfnissen und Gegebenheiten angepasst werden.

### Produkteigenschaften

- **Breite:** 2,50 m
- **Beschilderung** Warnsäulenkombination VZ 222-20 DU 600 mm, Warnsäule 160 x 800 mm

### Preistabelle Querungshilfe, Breite 2,50 m

Artikel	Bestell-Nr.	Preis pro Stück in €
Flexinsel Typ 1, 1,25 x 1,25 m, beschichtet hellanthrazit/weiß, reflektierend (Sie benötigen 4 Stück)	209199	775,00
Flexinsel Typ 2, 1,25 x 0,50 m beschichtet hellanthrazit/weiß, reflektierend (Sie benötigen 4 Stück)	209200	371,70
Integrierter Kugelreflektor DU 50 mm 360° Reflexion (Sie benötigen 4 Stück)	209043	41,20
Ringschraube Ø 100 mm, M12 Stahl	209044	13,00
Bodenverankerung komplett für Recycling-Inseln (Sie benötigen 20 Stück)	209055	10,70
Klemmhülse, feuerverzinkter Stahl, mit Verschraubungsmaterial (Sie benötigen 2 Stück)	209061	80,70
Warnsäulenkombi VZ 222-20/600, Folie RA2, Alform, Warnsäule 160 x 800 mm, rechtsweisend Folie RA2 (Sie benötigen 2 Stück)	209054	340,10
<b>Versandkosten</b>		165,00

## Leitelement **NEU**

Erhöhtes Fahrzeugaufkommen oder entstandene Unfallschwerpunkte ziehen unweigerlich die Nutzung von Leitelementen nach sich. Unsere mobilen Leitelemente sind daher flexibel, haben kurze Bauzeiten, sogar eine Montage im fließenden Verkehr ist möglich.

### Produkteigenschaften

- Individuell kombinierbar
- **Beschilderung:** VZ 605-10
- Kurze Bauzeiten
- Kein Straßenaufbruch
- Länge: 10 Meter oder nach Bedarf



Nach dem Einsatz sind die Elemente ohne großen Aufwand wieder demontierbar und an anderer Stelle einsetzbar.

### Preistabelle Leitelement

Artikel	Bestell-Nr.	Preis pro Stück in €
Leitelement Anfang 1,00 x 0,50 m, beschichtet rot	209134	205,70
Leitelement Version A, 1,00 x 0,50 m, beschichtet rot (Sie benötigen 4 Stück)	209120	193,00
Leitelement Version A, 1,00 x 0,50 m beschichtet weiß (Sie benötigen 4 Stück)	209119	193,00
Leitelement Ende, 1,00 x 0,50 m, beschichtet weiß	209140	205,70
Bodenverankerung komplett für Leitsysteme (Sie benötigen 12 Stück)	209056	9,70
Rohraufsetzer Leitelement, VZ 605-10, 500 x 250 mm, Alform RA 2, einschl. Schellen (Sie benötigen 2 Stück)	209080	140,00
<b>Versandkosten</b>		145,00

## Leitbord NEU

Die besondere Stärke der Leitsysteme liegt ganz eindeutig in der speziellen Steckverbindung. Dadurch können die Leitsysteme entsprechend den örtlichen Gegebenheit nicht nur in Geraden, sondern auch ganz flexibel in schwungvoll eleganten, aber auch in extrem kleinen Radien verbaut werden.

### Produkteigenschaften

- Individuell kombinierbar
- Kurze Bauzeiten
- Kein Straßenaufbruch
- Optional: mit Warnbake
- Länge: 10 Meter oder nach Bedarf



Die flexible Warnbake StandUp sorgt für eine noch bessere Sichtbarkeit. Gerade an unübersichtlichen Stellen oder in Kurvenbereichen sind die Warnbaken besonders empfehlenswert.

### Preistabelle Leitbord

Artikel	Bestell-Nr.	Preis pro Stück in €
Leitbord Anfang, 1,00 x 0,25 m, beschichtet rot	209162	166,10
Leitbord A, 1,00 x 0,25 m, beschichtet, mit Aussparung für flexible Warnbake (Sie benötigen 2 Stück)	209198	170,90
Leitbord Version A, 1,00 x 0,25 m, beschichtet weiß (Sie benötigen 2 Stück)	209147	139,20
Leitbord Version A, 1,00 x 0,25 m, beschichtet rot (Sie benötigen 4 Stück)	209148	139,20
Leitbord Ende, 1,00 x 0,25 m, beschichtet weiß	209168	166,10
Flexible Warnbake StandUp, 125 x 500 mm rechts/linkswisend, mit Fuß, eckig (Sie benötigen 2 Stück)	209217	64,10
Bodenverankerung komplett für Leitsysteme	209056	9,70
<b>Versandkosten</b>		<b>115,00</b>

## Bike-Lane Protector NEU

Der Bike-Lane Protector wurde entwickelt, um Radfahrer und Radfahrerinnen auf Radfahrstreifen nachhaltig zu schützen. Bike-Lane Protectoren bestehen zu 100 % aus Recycling-Kunststoff mit all seinen für die Verkehrstechnik wertvollen Eigenschaften. Die Elemente sind robust bei guter Ausformung und langer Lebensdauer.

### Produkteigenschaften

- Material: Kunststoff
- Gewicht pro Bike-Lane Protector ca. 15 kg
- Kurze Bauzeiten
- Kein Straßenaufbruch
- Länge: 10 Meter oder nach Bedarf



Der Bike-Lane Protector ist prädestiniert für den Einsatz auf vorhandener Markierung, speziell zur Trennung des Radstreifens vom Straßenverkehr.

### Preistabelle Bike-Lane Protector

Artikel	Bestell-Nr.	Preis pro Stück in €
Bike-Lane Protector 1 m x 0,11 m x 0,15 m, rot beschichtet, refl. (Sie benötigen 5 Stück)	231188	98,90
Bike-Lane Protector 1 m x 0,11 m x 0,15 m, weiß beschichtet, refl. (Sie benötigen 5 Stück)	231189	98,90
Spezialverbinder V2A (Sie benötigen 9 Stück)	231190	26,10
Bodenverankerung komplett vormontiert für Bike Lane Protector (Sie benötigen 20 Stück)	231191	9,70
Integrierter Kugelreflektor DU 50 mm 360° Reflexion (Sie benötigen 5 Stück)	209043	41,20
Flexible Warnbake StandUp, 125 x 500 mm, einseitig linkswisend, mit rundem Fuß	233609	76,30
<b>Versandkosten</b>		<b>65,00</b>

# Winterdienst

## Schneeleitstäbe aus Kunststoff

Schneeleitstäbe zur sicheren Kennzeichnung des Straßenverlaufs auch bei hoher Schneedecke

Schneeleitstäbe kommen in erster Linie dort zum Einsatz, wo der Straßenverlauf aufgrund einer zu hohen Schneedecke nicht mehr durch den Leitpfosten gekennzeichnet werden kann. Aber auch bei eingeschränkter Sicht durch Nebel oder Niederschlag **leisten Schneeleitstäbe einen wichtigen Beitrag für die Sicherheit auf unseren Straßen.**

### Produkteigenschaften

- UV- und kältebeständiger Spezialkunststoff
- Aus einem Stück hergestellt, dadurch formbeständig und schlagzäh
- Auch als Markierungsstangen ganzjährig einsetzbar
- Keine Wartung notwendig! Kein Verrotten oder Abfaulen möglich

Hält einer Belastung von 50 Newtonmeter über einen Zeitraum von 3 Minuten ohne Verformung stand!



Abb.1: Tagesansicht

Abb.2: Nachtansicht

### Info

Bei dieser Ausführungsvariante wird eine spezielle Reflexionsfolie verwendet, **die bei Tageslicht schwarz erscheint (Abb. 1).** Unter Lichteinstrahlung bei Nacht reflektiert die Folie das Licht des Fahrzeugs und **erscheint silberweiß (Abb. 2).** Durch diese speziellen Eigenschaften ist der Schneeleitstab sowohl tagsüber als auch nachts sehr gut sichtbar. Eine optimale Leitfunktion für Verkehrsteilnehmer und Räumdienste ist gewährleistet.

### Schneeleitstäbe aus Kunststoff

Artikel	Ausführung	Länge in m	Durchmesser	Bestell-Nr.	Preis €
Schneeleitstab	aus Spezialkunststoff, mit Reflexionsfolie 30 cm oben (inkl. Verschlusskappe) und Kegelspitze	1,00	Ø 50	382SLS01000	11,00
Schneeleitstab	aus Spezialkunststoff, mit Reflexionsfolie 30 cm oben (inkl. Verschlusskappe) und Kegelspitze	1,25		382SLS01250	11,90
Schneeleitstab	aus Spezialkunststoff, mit Reflexionsfolie 30 cm oben (inkl. Verschlusskappe) und Kegelspitze	1,50		382SLS01500	12,90
Schneeleitstab	aus Spezialkunststoff, mit Reflexionsfolie 30 cm oben (inkl. Verschlusskappe) und Kegelspitze	2,00		382SLS02000	14,80
Schneeleitstab	aus Spezialkunststoff, mit Reflexionsfolie 30 cm oben (inkl. Verschlusskappe) und Kegelspitze	2,50		382SLS02500	16,80



Kegelspitze inklusive



Verschlusskappe inklusive

Straßenausstattung



Schneestange

## Schneestangen aus Holz

Sie prägen das Erscheinungsbild unserer Straßen und sind für eine sichere Verkehrslenkung unerlässlich.

Artikel	Ausführung	Länge in mm	Bestell-Nr.	Preis €
Schneestange	Holz, schwarz/orange	2500	4753000H000	9,20

Streugutbehälter  
ohne Entnahmeöffnung,  
ohne Stapeltasche.



Streugutbehälter  
mit Entnahmeöffnung,  
ohne Stapeltasche.



Streugutbehälter mit  
Entnahmeöffnung und  
Stapeltasche.



## Streugutbehälter Plus 3

**Ein Produkt – viele Möglichkeiten.** Unseren Streugutbehälter Plus 3 erhalten Sie in zwei verschiedenen Ausführungen

Durch die besonders robuste Qualität des Streugutbehälters ist er für Straßen und Wege aller Art, aber auch für Sportanlagen oder öffentliche Plätze hervorragend geeignet. Durch seine praktischen Fassungsgrößen ist er auch für Schulen, Kliniken, Altersheime, Golfanlagen o. ä. sehr gut geeignet.

Die neue Streugutbehältergeneration Plus 3 birgt neben den Vorteilen unserer herkömmlichen Streugutbehälter drei weitere Pluspunkte für einfaches Handling und Montage. Erhältlich in 200 l oder 400 l.

### Produkteigenschaften

- Unterfahrbar (optional)
- Stapelbar mit geschlossenem Deckel (optional mit Vorhängeschloss)
- Deckel werkzeuglos abnehmbar
- Mit Stützstab für Deckel (400 l)



Unterfahrbarer Streugutbehälter mit  
Entnahmeöffnung und Stapeltasche.



Deckel ohne Werkzeug abnehmbar.


### Preisliste Streugutbehälter Typ Plus 3

Artikel	Inhalt in L	L x B x H in mm	Bestell-Nr.	Preis €
Streugutbehälter Typ PLUS 3 ohne Entnahmeöffnung, grau/orange	100	890 x 600 x 340	386PL300100	322,20
Streugutbehälter Typ PLUS 3 ohne Entnahmeöffnung, grau/orange	200	890 x 600 x 640	386PL300200	361,30
Streugutbehälter Typ PLUS 3 mit Entnahmeöffnung, grau/orange	200	890 x 600 x 640	386PL3M0200	455,70
Streugutbehälter Typ PLUS 3 ohne Entnahmeöffnung, grau/orange, mit Stapeltaschen	200	890 x 600 x 690	386PL3002ST	393,60
Streugutbehälter Typ PLUS 3 mit Entnahmeöffnung, grau/orange, mit Stapeltaschen	200	890 x 600 x 690	386PL3M02ST	490,20
Streugutbehälter Typ PLUS 3 ohne Entnahmeöffnung, grau/orange	400	1.210 x 820 x 670	386PL300400	481,00
Streugutbehälter Typ PLUS 3 mit Entnahmeöffnung, grau/orange	400	1.210 x 820 x 670	386PL3M0400	543,10
Streugutbehälter Typ PLUS 3 ohne Entnahmeöffnung, grau/orange, mit Stapeltaschen	400	1.210 x 820 x 680	386PL3004ST	501,70
Streugutbehälter Typ PLUS 3 mit Entnahmeöffnung, grau/orange, mit Stapeltaschen	400	1.210 x 820 x 680	386PL3M04ST	612,20
<b>Zubehör</b>				
Deckel stapelbar 100/200 L Plus 3 orange, ohne Zubehör			38610682000	131,10
Deckel stapelbar 400 L Plus 3 orange, ohne Zubehör			38610683000	184,00



Streugutbehälter ohne Entnahmeöffnung

Streugutbehälter mit Entnahmeöffnung



Abschließbar! Einfaches Öffnen von innen und außen durch selbstschließenden Federverschluss aus Edelstahl. Mit einem zusätzlichen Vorhängeschloss abschließbar und damit auch kindersicher.

## Streugutbehälter Typ Cemo

Der Streugutbehälter aus Polyethylen ist genau auf Ihre Bedürfnisse zugeschnitten und hilft Ihnen dabei, in Ihrer täglichen Arbeit und Freizeit sicher durch den Winter zu kommen.

### Produkteigenschaften

- Material: GFK – langlebig, stabil, rostfrei, salzresistent
- 20 Jahre Nutzungsdauer, 10 Jahre Garantie
- Schlagzäh „hammerfest“ und formstabil
- Temperatur- und UV-beständig
- Geschützt gegen Wasser und Feuchtigkeit
- Durchdachte Konstruktion für perfekte Handhabung
- Sauberes Schließen, stapelbar und abschließbar
- Wahlweise mit oder ohne Entnahmeöffnung

### Preisliste Streugutbehälter Typ Cemo

Artikel	Inhalt in l	L x B x H in mm	Bestell-Nr.	Preis €
Streugutbehälter Typ Cemo grau/orange, ohne Entnahmeöffnung	550	1340 x 990 x 780	48005501000	592,00
Streugutbehälter Typ Cemo grau/orange, mit Entnahmeöffnung	550	1340 x 990 x 780	48005502000	692,00
Streugutbehälter Typ Cemo grau/orange, ohne Entnahmeöffnung	700	1340 x 990 x 960	48007001000	692,00
Streugutbehälter Typ Cemo grau/orange, mit Entnahmeöffnung	700	1340 x 990 x 960	48007002000	784,20
Streugutbehälter Typ Cemo grau/orange, ohne Entnahmeöffnung	1100	1630 x 1210 x 1010	48011001000	1.076,40
Streugutbehälter Typ Cemo grau/orange, mit Entnahmeöffnung	1100	1630 x 1210 x 1010	48011002000	1.191,70
<b>Zubehör</b>				
Deckel orange für 500 l und 700 l			48016520000	211,90
Deckel orange für 1100 l			48016530000	264,40

## Go-Box (PG8) NEU

Die mobile Aufbewahrungs- und Transportbox für Streugut, Sand, Bindemittel etc. ist für den Gebrauch und die Lagerung im Innen- und Außenbereich ideal geeignet.

### Produkteigenschaften

- Für Streugut, Sand, Bindemittel etc.
- Für den Gebrauch und die Lagerung innen und außen
- Robuste Gummirädchen
- Deckel arretiert in der Senkrechten zum Be- und Entladen
- Maße: H x B x T 1070 mm x 590 mm x 435 mm



Go-Box (PG8)

Artikel	Bestell-Nr.	Preis €
Go-Box (Inhalt 75 Liter)	386G0B0X000	271,-

# Zubehör Streugutbehälter mit Kompatibilitätsliste


**ROT**
**Kompatibilität ROT**

Rot = 100 I-2200 I  
 Deckel + Beschlagteile  
 100/200 I => Bj. 09/2014  
 400 I => Bj. 09/2015  
 550/700 I => Bj. 08/2006 -  
 07/2016  
 1100/2200 I – Bj. 08/2006


**BLAU**
**Kompatibilität BLAU**

BLAU = 100 I-400 I Plus3  
 Deckel + Beschlagteile  
 100/200 I Plus 3  
 => Bj. 10/2014  
 400 I Plus 3 => Bj. 10/2015


**GRÜN**
**Kompatibilität GRÜN**

GRÜN = 550/700 I  
 Deckel + Beschlagteile  
 550/700 I => Bj. 08/2016

## Preisliste Streugutbehälter Zubehör

Artikel	für Inhalt in l	Kompatibel für	Bestell-Nr.	Preis €
<b>Deckel gebohrt Lose für Streugutbehälter</b>				
Deckel für Streugutbehälter Plus orange	100, 200	<b>ROT</b>	4801650000	143,20
Deckel stapelbar für Streugutbehälter Plus 3, orange, ohne Zubehör	100, 200	<b>BLAU</b>	38610682000	131,10
Deckel für Streugutbehälter Plus Farbe: orange	400	<b>ROT</b>	48016510000	184,00
Deckel stapelbar für Streugutbehälter Plus 3, orange, ohne Zubehör, mit Scharnierbügel	400	<b>BLAU</b>	38610683000	184,00
Deckel für Streugutbehälter Plus Farbe: orange, ohne Scharnierbügel	550, 700	<b>ROT GRÜN</b>	48016520000	211,90
Deckel für Streugutbehälter Plus orange	1100	<b>ROT</b>	48016530000	264,40
<b>Verschluss</b>				
Umbausatz Federbügel "Plus"	100-400	<b>ROT</b>	48073390000	57,00
<b>Kleinteilebeutel</b>				
Kleinteilebeutel PLUS 3 für Streugutbehälter	100, 200	<b>ROT</b>	224283	51,60
Kleinteilebeutel für Streugutbox Plus	400	<b>ROT</b>	48074790000	58,90
<b>Beschlagteile</b>				
Beschlagteile kpl. für Streugutbehälter Plus	100, 200	<b>ROT</b>	48074730000	81,00
Beschlagteile kpl. für Streugutbehälter Plus	400	<b>ROT</b>	48074740000	88,40
Beschlagteile Plus 3 (Verschluss, Klappbolzen und Stützstab)		<b>BLAU</b>	221185	58,90
Beschlagteile kpl. für Streugutbehälter Plus	1100	<b>ROT</b>	48074760000	132,50
<b>Sonstige Ersatzteile</b>				
Lagerbuchse klein für Streugutbox Plus	100-400	<b>ROT</b>	48074830000	7,80
Lagerbuchse groß für Streugutbox Plus	550-1100	<b>ROT</b>	48075640000	10,40
Federklappbolzen für Streugutbehälter	100-400	<b>BLAU</b>	220713	5,90
Schieber für Lagerbuchsen (klein und groß)	-	<b>ROT</b>	48074840000	7,40
Halteband für Streugutbehälter komplett aushängbar	100-700	<b>ROT</b>	48074890000	12,40
Halteband für Streugutbehälter (nicht aushängbar)	1100-2200	<b>ROT</b>	48029950000	5,90
Drehstab für Streugutbehälter	100-400	<b>ROT</b>	48029910000	46,30
Drehstab für Streugutbehälter	550-1100	<b>ROT</b>	48029920000	51,60
Nachrutschsinsatz komplett mit Schraubenbeutel		<b>ROT BLAU GRÜN</b>	48018420000	70,70

**Modell SGB Plus 3, 200l, mit Entnahmeöffnung**  
 Ersatzteile für weitere Modelle auf Anfrage.



### **i** Info

#### Ersatzteile für Streugutbehälter

Durch seine umfangreichen Ersatzteile ist der Streugutbehälter besonders wirtschaftlich. Bei Verlust oder Beschädigung des Streugutbehälters und Zubehör können Sie ganz einfach Ersatzteile bestellen.

- ① 1 x SGB Typ Plus 3 200 l, mit Entnahmeöffnung grau/orange
- ② 1 x Deckel stapelbar 100/200 l Plus 3, orange ohne Zubehör
- ③ 2 x Klappbolzen 6 x 65
- ④ 1 x Flachrundschraube M6 x 15
- ⑤ 1 x Nachrutschsinsatz
- ⑥ 1 x Federhaken für Streugutbehälter Plus 3
- ⑦ 1 x Sperrzahnmutter M6-DIN 6923
- ⑧ 5 x Sechskantmutter M6-ISO 4032
- ⑨ 5 x Scheibe A6,4-DIN 9021
- ⑩ 5 x Flachrundschraube M6 x 20

Natürlich haben wir auf Wunsch eine noch größere Auswahl an Ersatzteilen. **Bitte wenden Sie sich an unser Beratungsteam!**

Telefon: +49 (0) 881 642-0 • E-Mail: [vertrieb@bremicker-vt.de](mailto:vertrieb@bremicker-vt.de)





## Schneezäune

Schneezäune haben sich in allen Regionen bis hin in die Alpen und in großen Teilen von Kanada bestens bewährt. Als vorbeugende Maßnahme verhindern sie an gefährdeten Stellen das Verwehen von Straßen, Geländeabhängen und Gebäuden. Ihre auf Stabilität und Mobilität ausgelegte Konstruktion ermöglicht ein schnelles Reagieren auf überraschende Witterungseinbrüche.

### Produkteigenschaften

Das Geflecht der Schneezäune besteht aus einem **UV- und witterungsbeständigen Polyethylen-gewebe**. Die Netzgeometrie gewährleistet optimale Ablagerungen und eine fünfzigprozentige Winddurchlässigkeit. In Verbindung mit der hochstabilen Tragkonstruktion und den eingearbeiteten Stützen wird ein Höchstmaß an Sicherheit erreicht. **Oben und unten integrierte, zusätzliche Längsabspannseile verhindern ein Durchhängen der Schneezäune.** Weitere Vorzüge sind der schnelle Auf- und Abbau sowie die raumsparende Lagerung.

- Tragrohre fest in das Geflecht eingearbeitet.
- Befestigung des Geflechtes an den Tragrohren auf ganzer Geflechthöhe mit Mattenhalteblechen.
- Die Querabspannung muss nur auf einer Seite vorgenommen werden. Die Gegenseite spannt sich automatisch.
- Nachspannvorrichtungen der Abspannseile erleichtern den Auf- und Abbau sowie ein eventuell erforderliches Nachspannen.
- Da die Heringe beim Aufbau gleich ganz eingeschlagen werden können, entsteht kein Biegemoment. Sie sitzen fest – auch im umgepflügten Feld – und sind trotzdem klein und handlich.
- Seilumlenkbleche verhindern ein Abscheuern der verzinkten Oberfläche an den Tragrohren und schützen die Abspannseile.
- Durch die oben und unten integrierten Längsabspannseile wird ein Durchhängen des Schneezäunes verhindert.
- Beim Aufbau muss nicht auf die Hauptwindrichtung geachtet werden.
- Scheuerstreifen verhindern ein Durchscheuern der Schneezäunmatte am verzinkten Tragrohr.
- Die 4 Hilfsmittel für den Auf- und Abbau sind nicht unbedingt erforderlich – sie beschleunigen jedoch diese Arbeiten ganz erheblich.



Schneller Auf- und Abbau.



Die Längsabspannung verhindert ein Durchhängen.

### Info

Bei uns erhalten Sie auch sämtliches Zubehör für unsere Schneezäune. Benötigen Sie, beispielsweise:

- Spannzanze
- Haspel für Pfostenabstände
- Heringzieher
- Mattenwickler

Wir beraten Sie gerne!

### Typenübersicht Schneezäune

Modell Nummer	SZ 120/4	SZ 120/6	SZ 150/4	SZ 150/6
Gesamthöhe	1,20 m	1,20 m	1,50 m	1,50 m
Geflechthöhe	0,90 m	0,90 m	1,20 m	1,20 m
Bundlänge	24 m	24 m	24 m	24 m
Tragpfosten Abstand	4,00 m	6,00 m	4,00 m	6,00 m
Gewicht / Bund inklusive Tragpfosten ca.	21,30 kg	19,60 kg	25,80 kg	22,10 kg
Gewicht inklusive Zubehör ca.	1,95 kg	1,60 kg	2,15 kg	1,70 kg

### Sie benötigen Hilfe?

Sie haben Fragen, benötigen Beratung zu einem bestimmten Produkt oder weitere Informationen?

Bitte wenden Sie sich an unseren Vertriebsinnendienst oder Ihren Gebietsverkaufsleiter unter:

Telefon: +49 (0) 881 642-0

E-Mail: [vertrieb@bremicker-vt.de](mailto:vertrieb@bremicker-vt.de)

## Schneezäune (Fortsetzung)

### Preisliste Schneezäune

Zaunhöhe: 120 cm (Standard) und 150 cm (für Gebiete mit großen Schneehöhen)  
 Pfostenabstände: 6 m (Standard) und 4 m (für Hochlagen mit hohen Windstärken)  
 Lieferumfang komplett mit Grundplatten, Heringen und Abspannseilen, Metallteile verzinkt

Artikel	Zaunhöhe	Tragpfosten- abstand	Zaunlänge (Aufbau an 1 Stück)	Bundlänge	Lieferumfang	Bestell-Nr.	Preis € (Staffel- preise)
Schneezaun SZ 120/6 (normale Ausführung)	120 cm	6 m	24 m	24 m		228173*	823,50
	120 cm	6 m	96 m	24 m		228173*	2.857,30
	120 cm	6 m	240 m	24 m		228173*	7.060,80
Schneezaun SZ 120/4 (normale Ausführung)	120 cm	4 m	24 m	24 m		231244*	920,20
	120 cm	4 m	96 m	24 m	Zubehör komplett, mit Heringen, Seilen, Grundplatten	231244*	3.244,30
	120 cm	4 m	240 m	24 m		231244*	7.987,10
	150 cm	6 m	24 m	24 m		231203*	860,50
Schneezaun SZ 150/6 (normale Ausführung)	150 cm	6 m	96 m	24 m		231203*	3.005,50
	150 cm	6 m	240 m	24 m		231203*	7.390,20
	150 cm	4 m	24 m	24 m		231245*	963,40
Schneezaun SZ 150/4 (normale Ausführung)	150 cm	4 m	96 m	24 m		231245*	3.417,20
	150 cm	4 m	240 m	24 m		231245*	8.419,40

\* Ergänzend zur Bestellnummer die gewünschte Länge angeben.

### Preisliste Zubehör zu Schneezäunen

Artikel	Bestell-Nr.	Preis €
Unterbrechung für Schneezaun (notwendig für zusätzlichen Aufstellabschnitt)	225230	91,20
<b>optionale Hilfsmittel für den Auf-/Abbau von Schneezäunen</b>		
Spannzange verzinkt	231247	116,70
Haspel für Pfostenabstand 6 m	231249	109,80
Haspel für Pfostenabstand 4 m	231250	109,80
Heringszieher	231251	171,60
Mattenwickler für Zaunhöhe 120 cm	231252	180,20
Mattenwickler für Zaunhöhe 150 cm	231253	180,20



Schneeräumer

## Schneeräumer NEU

Dank seiner beweglichen Schubdeichsel ermöglicht der Schneeräumer Bürgersteige und sonstige verschneite Flächen rückschonend zu räumen. Innovatives Schneeräumgerät „Made in Germany“ mit langer Haltbarkeit

### Produkteigenschaften

- Solide, pulverbeschichtete Stahlrohrkonstruktion
- Mit Tellerfedern gedämpftes Räumschild aus gesicktem Edelstahl
- Luftbereifte, rollengelagerte Räder mit Stollenprofil Ø 260mm
- Verstellbare Schildposition
- Einfaches Einstellen des Räumwinkels ohne Bücken

Artikel	Gewicht in kg	L x B x H in mm	Bestell-Nr.	Preis €
GFK-Schneeschaufel	12	110 x 74 x 90	220018	271,00
PU-Flüsterleiste			220019	51,30



GFK-Schneeschaufel

## GFK-Schneeschaufel **NEU**

Die Schneeschaufel eignet sich ideal, um rückschonend und schnell zu arbeiten, denn sie hat nur ein geringes Gewicht und kann durch ihren hohen Schaufelrand, größere Mengen an Schnee aufnehmen.

### Produkteigenschaften

- Massive Alukante
- Absolut korrosionsbeständig
- Kein Anhaften von Schnee durch glatte Oberfläche
- Hoher starker Seitenrand
- Doppelt gebogener Ovalstiel mit D-Griff für ein ergonomisches und effizientes Arbeiten

Artikel	Gewicht in kg	L x B x H in mm	Bestell-Nr.	Preis €
GFK-Schneeschaufel	12	161 x 56 x 36	220020	80,60

## Streuwagen mit Composite-Rahmen **NEU**

Der Einsatz von neuen Composite-Kunststoffen ermöglicht die Integration vieler Funktionen: Sowohl im privaten als auch im gewerblichen Bereich ein Garant für gleichmäßige Streuung.

### Produkteigenschaften

- Robuster Aufbau
- Composite-Rahmen und PE-Behälter
- 6 Streustufen
- Achsen aus Edelstahl
- Robustes Getriebe
- Klappbarer Stützfuß
- Streumenge einstellbar mit festem Anschlag
- Lieferung in vormontierten Baugruppen
- Für den rauen Wintereinsatz

- Für unterschiedliche Streumaterialien
- Mit robustem Rührfinger
- Schubstange aus Edelstahl, dreifach längenverstellbar
- Mit verstellbarem Streubreitenbegrenzer
- Mit Siebeinsatz
- Gummiräder luftbereift mit Winterprofil



Viele Funktionen in nur einem Bauteil!

Artikel	Inhalt in l	Gewicht in kg	Streustufen	Streubreite in m	Bestell-Nr.	Preis €
SW 35-C für mittlere Streuflächen	35	11	6	1-4	232071	491,70

## Stadtmobiliar



Apollo mit Rückenlehne in der Standardfarbe blau.

## Parkbänke Modell Apollo, Aphrodite und Hermes **NEU**

Sie haben die Wahl zwischen dem 1er-Sessel Hermes, der 2er-Bank Aphrodite oder der 3er-Bank Apollo, jeweils mit oder ohne Rücken- bzw. Armlehne und dem Tisch Apollo. Alle Stahlteile sind galvanisch verzinkt und in einer unserer Standardfarben oder nach Absprache pulverbeschichtet. Dieses garantiert einen langen Glanzershalt, Farbechtheit und bietet einen besonders guten Korrosionsschutz.

### Produkteigenschaften Apollo, Aphrodite und Hermes

#### Ausführung

- Stahlverzinkt und pulverbeschichtet
- RAL-Standardfarben oder nach Absprache
- Sessel und Bänke optional: mit oder ohne Rücken- oder Armlehne

#### Material

- Stütz- und Seitenteile aus Ø 35 mm Rundrohr
- Sitz-/Tischfläche aus gewölbtem Gitternetz aus 7 und 10 mm starkem Rundstahl

#### Maße

- 1er-Sitz 600 mm
- 2er-Bank 1200 mm
- 3er-Bank 1600 mm
- Tisch 1600 mm

#### Aufstellungsmöglichkeiten

- Mobil, mit Möglichkeit zur Bodenbefestigung



Apollo mit Rückenlehne und Tisch Apollo



Apollo ohne Rückenlehne



Modell Aphrodite mit Rückenlehne

Modell Aphrodite ohne Rückenlehne

Je nach Wunsch mit oder ohne Rücken-/ Armlehne erhältlich!

## Parkbänke Modell Apollo, Aphrodite und Hermes **NEU** (Fortsetzung)



Modell Hermes ohne Rückenlehne



Modell Hermes mit Rückenlehne


### Preistabelle Modelle Apollo, Aphrodite und Hermes

Artikel	Bestell-Nr.	Preis €
Bank Apollo, ohne Rückenlehne	230462	440,50
Bank Apollo, mit Rückenlehne	230463	712,70
Apollo Tisch	230464	943,60
Bank Aphrodite, ohne Rückenlehne	230465	359,70
Bank Aphrodite, mit Rückenlehne	230466	585,60
Bank Hermes, ohne Rückenlehne	230467	278,80
Bank Hermes, mit Rückenlehne	230468	458,60

### Tipp

Natürlich haben wir auf Wunsch auch weitere Sitzbänke in unserem Sortiment. Bitte wenden Sie sich an unser Beratungsteam!

Telefon: +49 (0) 881 642-0 • E-Mail: [vertrieb@bremicker-vt.de](mailto:vertrieb@bremicker-vt.de)



Parkbank Liwana

*stabil,  
elegant  
und mit hohem  
Sitzkomfort*

## Parkbank Liwana **NEU**

Das Stahlgestell der Parkbank Liwana ist galvanisch verzinkt und pulverbeschichtet, die Sitzfläche und die Rückenlehne bestehen aus Hartholz.

### Produkteigenschaften Parkbank Liwana

#### Ausführung

- Stahlverzinkte und pulverbeschichtet
- Sitz- und Rückenfläche aus Hartholz

#### Material

- Sitzflächengestell oben und unten aus Rundrohr D= 40 mm
- Seitlich mit Laserteilen eingefasst
- Mobilkufe aus Flachstahl 40 x 8 mm mit Radiuskontour und Rechteckrohr 40 x 60 mm
- Sitz- und Rückenfläche aus 30 mm starken Hartholzplatten

#### Maße

- Länge: 1.935 mm
- Breite: 625 mm
- Sitzhöhe: 450 mm
- Gesamthöhe: 890 mm

#### Aufstellmöglichkeiten

- Mobil, mit Befestigungsglaschen zur ortsfesten Befestigung

#### Gewicht

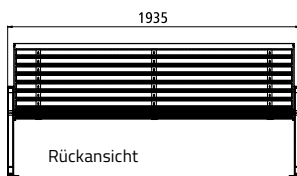
- 53 kg

Artikel	Bestell-Nr.	Preis €
Bank Liwana	372LIWANA00	1.580,30

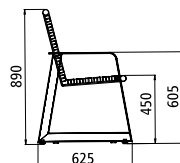
### Info

#### Technische Daten und Ansichten der Parkbank Liwana

Die Parkbank Liwana bietet Platz für bis zu vier Personen.



Rückansicht

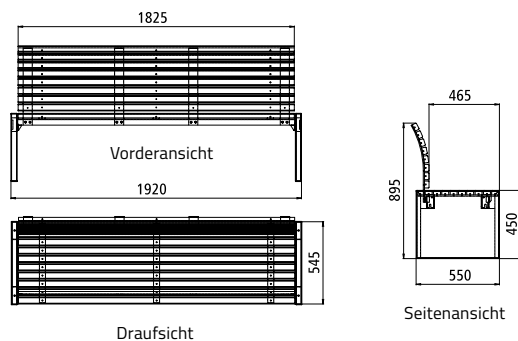


Seitenansicht



Draufsicht

Die Parkbank Liwana ist im Standard mit einer Arm- und Rückenlehne ausgestattet.


 **Info**
**Bemaßungsansichten Parkbank Mino**


## Parkbank Mino NEU

Diese moderne Parkbank lädt zum Verweilen ein! Mit ergonomisch geformter Sitzfläche bietet sie den besonderen Sitzkomfort.

### Produkteigenschaften Parkbank Mino

**Ausführung**

- Stahlverzinkte und pulverbeschichtet

**Material**

- Seitenfüße aus 40 mm breiten Seitenwangen in rechteckiger Ausführung 550 x 450 mm
- Sitz- und Rückenfläche aus 30 mm starken Hartholzlatzen naturbelassen, ohne Lasur

**Maße**

- Länge: 1.920 mm
- Breite: 559 mm
- Sitzhöhe: 450 mm
- Gesamthöhe: 895 mm mit Rückenlehne
- 450 mm ohne Rückenlehne

**Aufstellmöglichkeiten**

- Mobil, mit Befestigungslöchern zur ortsfesten Befestigung

**Gewicht**

- 44 kg mit Rückenlehne
- 30 kg ohne Rückenlehne

Artikel	Bestell-Nr.	Preis €
Bank Mino mit Rückenlehne	230469	2.104,90
Bank Mino ohne Rückenlehne	230470	1.494,50

## Parkbank Mino Plus NEU

Komfortables Sitzen und Erholen dank der Komfort-Sitzhöhe von 550 mm. Die integrierte Fußablage sorgt für ein ermüdungsfreies Sitzen. Die Armlehnen unterstützen und erleichtern das Hinsetzen und Aufstehen.

### Produkteigenschaften Parkbank Mino

**Ausführung**

- Stahlverzinkt und pulverbeschichtet
- Sitz- und Rückenfläche aus Rundrohr

**Material**

- Seitenfüße aus 40 mm breiten Seitenwangen in rechteckiger Ausführung 550 x 550 mm
- Sitz- und Rückenfläche aus 30 mm starken Hartholzlatzen naturbelassenen, ohne Lasur

**Maße**

- Sitzhöhe: 550 mm
- Länge: 1920 mm
- Breite: 595 mm, mit Rückenlehne
- 550 mm, ohne Rückenlehne
- Gesamthöhe: 995 mm, mit Rückenlehne
- 750 mm, ohne Rückenlehne

**Aufstellmöglichkeiten**

- Mobil, mit Befestigungslöchern zur ortsfesten Befestigung

**Gewicht**

- Gewicht: 54 kg mit Rückenlehne; 40 kg ohne Rückenlehne

Artikel	Bestell-Nr.	Preis €
Bank Mino Plus mit Rückenlehne	230481	2.766,30
Bank Mino Plus ohne Rückenlehne	230482	1.890,40



Mino Plus Bank mit Rückenlehne.

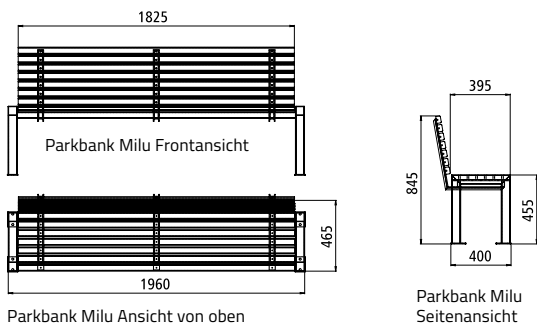


Mino Plus Bank ohne Rückenlehne.



**i Info**

**Bemaßungsansichten Parkbank Milu**



## Parkmobiliar System Milu NEU

Klare Formensprache zeichnet die Sitzgruppe aus. Das Gestell ist aus 60 x 60 mm Quadratrohr und farbig beschichtet. Die Sitz- und Tischflächen bestehen aus 30 mm starken Robinienleisten. Die Holzlatten aus Hartholz sind allseitig abgerundet und flächig eingelassen. Alle Stahlteile sind galvanisch verzinkt und in einer unserer Standardfarben oder nach Absprache pulverbeschichtet. Dieses garantiert einen langen Glanzershalt, Farbechtheit und bietet einen besonders langen Korrosionsschutz.

### Produkteigenschaften Parkbank Milu

**Ausführung**

- Stahlverzinkt und pulverbeschichtet
- Flächen aus Hartholz

**Material**

- Füße aus Vierkantrrohr 60 x 60 mm
- Holzflächen aus 30 mm starken Hartholzleisten

**Maße**

- 1960 mm

**Aufstellmöglichkeiten**

- Mobil, mit Möglichkeit zur Bodenfestigung

Artikel	Bestell-Nr.	Preis €
Bank Milu mit Rückenlehne	230471	1.257,00
Bank Milu ohne Rückenlehne	230472	793,50
Milu Tisch	230473	1.143,20

## Parkbank Rola NEU

Stadtmöbel mit einer klaren Linie sind die Klassiker: Die Parkbank Rola ist eine Sitzbank aus Metall mit kräftigen Seitenteilen.

### Produkteigenschaften Parkbank Rola

**Ausführung**

- Stahlverzinkt und pulverbeschichtet
- Sitz- und Rückenfläche aus Rundrohr Ø 20 mm

**Material**

- Sitzflächengestell oben und unten aus 35 mm Rundrohr, seitlich mit Laserteilen eingefasst
- Mobilkufe aus Rundrohr, Ø 42 mm

**Maße**

- Länge: 2er-Bank 1180 mm; Länge: 3er-Bank 1680 mm; Länge: 4er-Bank 1830 mm
- Breite: 610 mm
- Sitzhöhe: 450 mm
- Gesamthöhe: 830 mm

**Aufstellmöglichkeiten**

- Mobil, mit Befestigungsglaschen zur ortsfesten Befestigung

**Gewicht**

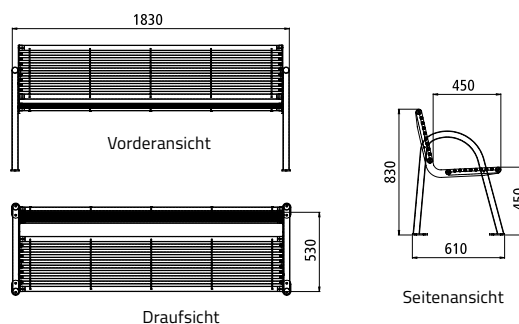
- 2er-Bank 41 kg
- 3er-Bank 48 kg
- 4er-Bank 53 kg

Artikel	Bestell-Nr.	Preis €
Bank Rola	230474	1.379,10



**i Info**

**Bemaßungsansichten Parkbank Rola**





Sitzbank Zoro in Edelstahl



Sitzbank Zoro Edelstahl: pulverbeschichtet

## Sitzbank Zoro **NEU**

Die gewölbte Sitz- und Rückenfläche aus Präzisionsrundrohr wird flankiert von Laser-Seitenwagen. Die Z-förmige Mobilkufe mit integrierter breiter Armlehne lässt die Sitzfläche optisch schweben. Die schwere und stabile Ausführung widersteht dem harten Einsatz (Vandalismus) im öffentlichen Raum. Bei der Stahlausführung sind alle Teile galvanisch verzinkt und in einer unserer Standardfarben oder nach Absprache pulverbeschichtet. Dieses garantiert einen langen Glanzehalt, Farb-echtheit und bietet einen besonders hohen Korrosionsschutz.

### Produkteigenschaften Sitzbank Zoro

#### Ausführung

- Stahlverzinkt und pulverbeschichtet
- In Edelstahl

#### Material

- Sitz- und Rückenfläche aus Rundrohr, Ø 35 und 20 mm
- Seitlich mit Laserteilen eingefasst
- Standfuß aus Vierkantrrohr 40 x 60 mm

#### Maße

- Länge: 1870 mm

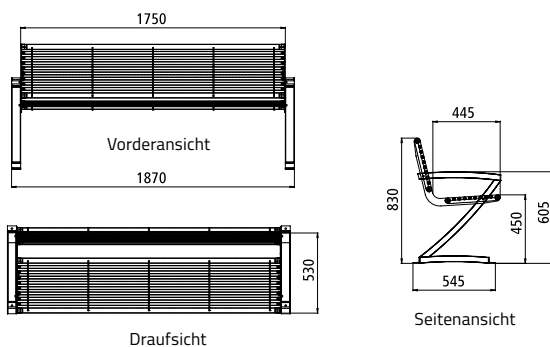
#### Aufstellmöglichkeiten

- Mobil, mit der Möglichkeit zur Bodenbefestigung

Artikel	Bestell-Nr.	Preis €
Bank Zoro Stahl beschichtet	230478	1.288,30
Bank Zoro Edelstahl gestrahlt	230479	2.012,50


**Info**

#### Bemaßungsansichten Sitzbank Zoro



Sitzbank Carisma Plus

## Sitzbank Carisma Plus **NEU**

Carisma Plus, die seniorengerechte, pulverbeschichtete Stahlbank, mit-bequemen Armlehnen aus Holz und mit Fußauflage für besten Komfort. Die vier Armlehnen sorgen für eine klare Sitzplatzeinteilung und sind Hilfe beim Hinsetzen und Aufstehen. Die Fußauflage garantiert zusätzlich ein ermüdungsfreies Verweilen.

### Produkteigenschaften Sitzbank Carisma Plus

- Langer Glanzehalt, Farb-echtheit, besonders hoher Korrosionsschutz
- Schlanke Seitenwangen und offene Kufen
- Stilistische Leichtigkeit

#### Ausführung

- Armlehne: wahlweise mit oder ohne Holz

#### Maße

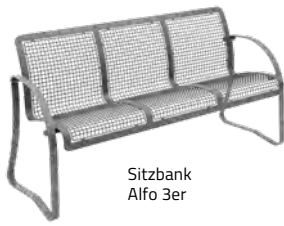
- Länge: 1.945 mm
- Tiefe: 525 mm
- Höhe: 985 mm
- Sitzhöhe: 520 mm

#### Aufstellmöglichkeiten

- Mobil, mit der Möglichkeit zur Bodenbefestigung

Artikel	Bestell-Nr.	Preis €
Bank Carisma Plus	230480	1.831,00

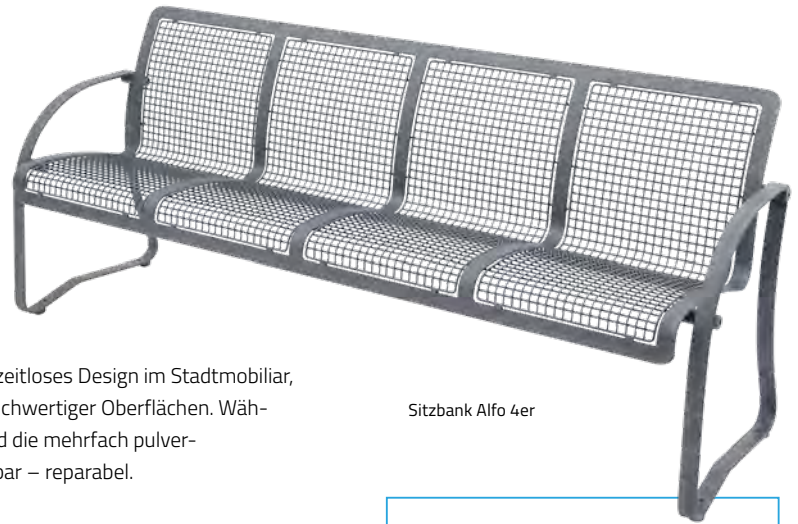




Sitzbank Alfo 3er



Sitzbank Alfo 2er



Sitzbank Alfo 4er

## Sitzbank Alfo NEU

Alfo, die elegante Sitzbank aus Metall. Anspruchsvolles und doch zeitloses Design im Stadtmobiliar, gepaart mit größter Haltbarkeit mittels starker Materialien und hochwertiger Oberflächen. Während die Materialstärken der Bänke dem Vandalismus trotzen, sind die mehrfach pulverbeschichteten Oberflächen sogar leicht vor Ort – beinahe unsichtbar – reparabel.

### Produkteigenschaften Alfo

#### Ausführung

- Stahlverzinkt und pulverbeschichtet

#### Maße

- **Bänke:** Sitzhöhe 450 mm; Tiefe 670 mm; Höhe 800 mm
- **Länge:** 2er-Bank: 1050 mm; 3er-Bank: 1510 mm, 4er-Bank: 1970 mm

#### Material

- Rahmen der Sitzfläche aus extra

gehärtetem und abgerundete Flachstahl 40 x 6 mm mit Radiuskontur

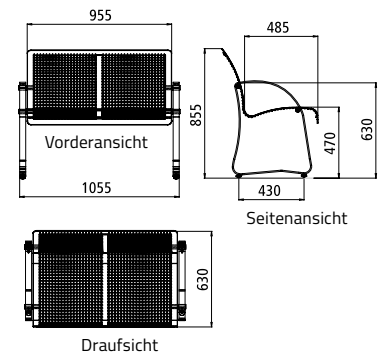
- Mobilkufe aus extra gehärtetem Flachstahl 40 x 8 mm mit Radiuskontur
- Sitz- und Rückenfläche aus 4, 5 und 6 mm starken Drähten

#### Aufstellmöglichkeiten

- Mobil, mit der Möglichkeit zur Bodenbefestigung

#### i Info

#### Bemaßungsansichten Sitzbank Alfo



Artikel	Bestell-Nr.	Preis €
Bank Alfo 2er	230475	998,00
Bank Alfo 3er	230476	1.250,40
Bank Alfo 4er	230477	1.365,90



Sitzbank Einzelsitz Apollo Plus

## Sitzbank Apollo Plus NEU

Die beliebten Bänke „Apollo Plus“ gibt es als 1er-Sitz, 2er- oder 3er-Bank. Die erhöhte Sitzposition und die Armlehnen erleichtern das Hinsetzen und Aufstehen. Die Fußauflage entspannt die müden Beine. Alle Stahlteile sind galvanisch verzinkt und in einer unserer Standardfarben oder nach Absprache pulverbeschichtet. Dieses garantiert einen langen Glanzehalt, Farbechtheit und bietet einen besonders hohen Korrosionsschutz.

### Produkteigenschaften Apollo Plus

#### Ausführung

- Stahlverzinkt
- Pulverbeschichtet

#### Material

- Stütz- und Seitenteile aus Ø 35 mm Rundrohr
- Sitz-/Tischfläche aus gewölbtem Gitternetz aus 7 und 10 mm starkem Rundstahl

#### Maße

- **Bänke:** Sitzhöhe: 500 mm; Tiefe: 580 mm; Höhe: 875 mm
- **Länge:** 1er-Sitz: 600 mm; 2er-Bank: 1200 mm; 3er-Bank: 1600 mm
- **Tisch:** Tiefe: 690 mm; Höhe: 785 mm; Länge: 1.595 mm

#### Aufstellmöglichkeiten


- mobil, mit der Möglichkeit zur Bodenbefestigung

Artikel	Bestell-Nr.	Preis €
Bank Einzelsitz Apollo Plus	230483	590,60
Bank 2er-Sitzbank Apollo Plus	230484	747,30
Bank 3er-Sitzbank Apollo Plus	230485	938,60

## Fahrradparksysteme



Der Anlehnpark bietet eine bequeme Abstellhöhe.



An öffentlichen Plätzen kommen immer mehr Fahrradparksysteme zum Einsatz.

**Mobilitätskonzepte sind im Wandel:** Hierbei gewinnt das Fahrrad zunehmend an Bedeutung

Am häufigsten wird das Fahrrad für kurze Erledigungen bzw. zum Einkaufen genutzt, aber auch um zur Schule zu kommen, zur Arbeit oder zum örtlichen Sportzentrum. Damit diese Mobilitätswende gelingen kann, bedarf es einer guten und sicheren Infrastruktur.

Fahrräder werden immer hochwertiger gebaut und bedürfen einer guten Sicherung. **Städte und Kommunen** können durch einen hohen Anteil der Fahrradmobilität an **CO2 einsparen** (gegenüber dem motorisierten Verkehr), gleichzeitig können Flächen eingespart und die Attraktivität gesteigert werden.

Auf den nachfolgenden Seiten bieten wir Ihnen eine Auswahl verschiedenster Radabstellanlagen an: ob als Reihenparkanlage, als Fahrradgarage oder als Mieteinheit für Ihre Veranstaltung. **Lassen Sie sich von unseren Fachberatern überzeugen und betrachten Sie das Thema Mobilitätswende aus einem völlig neuen Blickwinkel.**

### Tipp

Natürlich haben wir auf Anfrage auch weitere Fahrradparksysteme in unserem Sortiment.

Bitte wenden Sie sich an unser Beratungsteam!

Telefon: +49 (0) 881 642-0 ■ E-Mail: [vertrieb@bremicker-vt.de](mailto:vertrieb@bremicker-vt.de)

### Info

Alle Fahrradparksysteme sind gegen Aufpreis, in den gängigen RAL-Farben erhältlich.



Anlehnpark mit 6 Einstellplätzen

## Anlehnparker 4500 XBF NEU

Moderner Fahrradparkter mit funktionellen Anlehnbügel.

### Produkteigenschaften

- Wahlweise für ein- oder zweiseitige Radeinstellung
- Radabstand: 500 mm, zweiseitig: 540 mm
- Empfehlenswerte Fahrrad-Abstellanlagen des ADFC, Prüfnummer Q1003
- Bodenmontage-Winkel, Zer-Set im Lieferumfang enthalten
- Stellraumtiefe bei einseitiger Radeinstellung
- Ca. 1850 mm, bei zweiseitiger Radeinstellung ca. 3200 mm

Artikel	Länge in mm	Einstellplätze	Bestell-Nr.	Preis pro Stück in €
<b>Einseitige Radeinstellung, 90°</b>				
Anlehnparker 4502XBF	1000	2	230496	295, 90
Anlehnparker 4504XBF	2000	4	230497	593, 00
Anlehnparker 4506XBF	3000	6	230498	888, 80
<b>Zweiseitige Radeinstellung, 90°</b>				
Anlehnparker 4514XBF	1080	4	230502	564, 00
Anlehnparker 4518XBF	2160	8	230503	1.129, 30
Anlehnparker 4522XBF	3240	12	230504	1.691, 90



Anlehnparker 2504 XBF  
einseitige Radeinstellung 90°



## Anlehnparker **NEU** 2500 XBF

Hier parkt man hochwertige Fahrräder beruhigt ein.

### Produkteigenschaften

- Wahlweise für ein- oder zweiseitige Radeinstellung
- Radabstand: 500 mm, zweis.: 540 mm
- Empfehlenswerte Fahrrad-Abstellanlagen des ADFC, Prüfnummer Q1001
- Stellraumtiefe bei einseitiger Radeinstellung
- ca. 1850 mm, bei zweiseitiger Radeinstellung ca. 3200 mm
- Bodenmontage-Winkel, 2er-Set im Lieferumfang enthalten

### Preistabelle Anlehnparker

Artikel	Länge in mm	Einstellplätze	Bestell-Nr.	Preis pro Stück in €
<b>Einseitige Radeinstellung, 90°</b>				
Anlehnparker 2502 XBF	1000	2	230505	278,70
Anlehnparker 2504 XBF	2000	4	230506	554,80
Anlehnparker 2506 XBF	3000	6	230507	833,50
<b>Zweiseitige Radeinstellung, 90°</b>				
Anlehnparker 2514 XBF	1080	4	230508	536,30
Anlehnparker 2518 XBF	2160	8	230509	1.068,60
Anlehnparker 2522 XBF	3240	12	230511	1.595,70

## Standparker **NEU** 4000

Optimierte Standsicherheit für Fahrräder, schonend für Reifen, Felge und Speichen.

### Produkteigenschaften

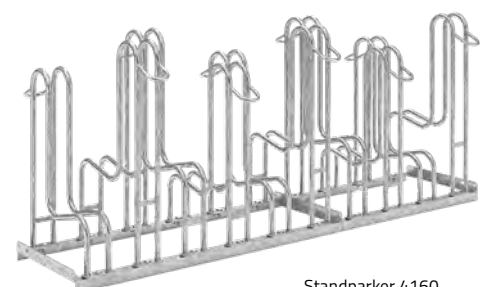
- Wahlweise für ein- oder zweiseitige Radeinstellung
- Radabstand: 350 mm
- Zerlegt im Karton, Schrauben und
  - Montageanleitung beiliegend
  - Stellraumtiefe bei einseitiger Radeinstellung ca. 1850 mm, bei zweiseitiger Radeinstellung ca. 3200 mm
  - Geeignet für Reifenbreiten bis 55 mm



Standparker 4055

### Preistabelle Standparker

Artikel	Länge in mm	Einstellplätze	Bestell-Nr.	Preis pro Stück in €
<b>Einseitige Radeinstellung, 90°</b>				
Standparker 4052	700	2	230512	111,60
Standparker 4053	1050	3	230513	146,90
Standparker 4054	1400	4	230514	193,10
Standparker 4055	1750	5	230515	240,50
Standparker 4056	2100	6	230516	287,00
<b>Zweiseitige Radeinstellung, 90°</b>				
Standparker 4154	700	4	230517	193,10
Standparker 4156	1050	6	230518	285,30
Standparker 4158	1400	8	230519	382,10
Standparker 4160	1750	10	230520	473,10
Standparker 4162	2100	12	230521	562,70



Standparker 4160

## Fahrrad-Anlehnsystem TRUST NEU

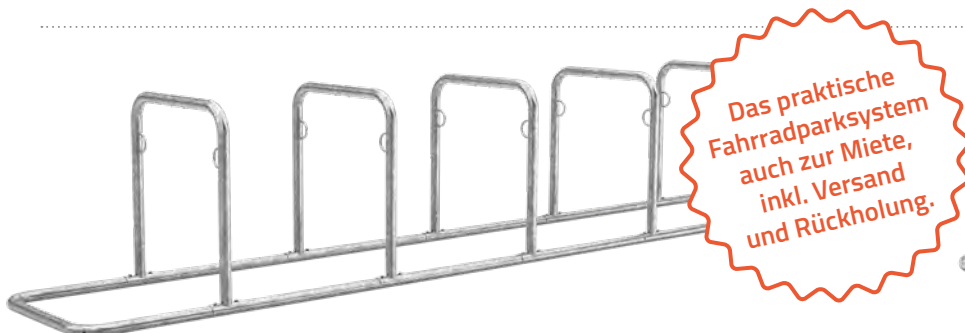

Der Fahrradparkplatz, der Ihr Vertrauen verdient.

### Produkteigenschaften

- Jede Fahrradgröße und jeder Fahrradtyp kann am Rahmen befestigt werden
- Optimierte Diebstahlsicherung durch Befestigungsmöglichkeiten des Fahrradrahmens an der integrierten Stahlöse
- Stabiles Stahlrohr, Ø 48 mm
- Korrosionsgeschützt und wertbeständig durch Verzinkung, wahlweise zum Einbetonieren oder mit Fußplatte zum Aufdübeln
- Zerlegt im Karton. Schneller, preiswerter Versand per Paketdienst

### Preistabelle Anlehnsystem TRUST

Artikel	Länge in mm	Bestell-Nr.	Preis pro Stück in €
<b>zum Einbetonieren</b>			
TRUST 10	750	230540	99,50
TRUST 20	1000	230541	107,40
TRUST 30	1250	230542	108,70
<b>zum Aufdübeln</b>			
TRUST 11	750	230543	132,40
TRUST 21	1000	230544	149,60
TRUST 31	1250	230545	152,20



Fahrradanlehnsystem Galaxy

## Fahrradanlehnsystem Galaxy NEU

Der fahrradschonende Anlehneparker für die variable Montage und Anwendung.

### Produkteigenschaften

- Vorbereitet für die Reihenverbindung mit Bodenbefestigung
- Permanent erweiterbar
- Optimierte Diebstahlsicherung durch Befestigung des Fahrradrahmens an integrierter Stahlöse
- Verschraubbare, robuste Stahlkonstruktion, Ø 48 mm
- Korrosionsgeschützt und wertbeständig durch Verzinkung
- Eleganter Grundrahmen aus Rundrohr – keine Verletzungsgefahr
- Mietpreis auf Anfrage

### Preistabelle Galaxy

Artikel	Länge in mm	Einstellplätze	Bestell-Nr.	Preis pro Stück in €
<b>Zweiseitige Radeinstellung, 90°</b>				
Fahrradanlehnsystem Galaxy, zweiseitige Radeinstellung 2170 mm, Galaxy 32	2170	4	230575	313,40
Fahrradanlehnsystem Galaxy, zweiseitige Radeinstellung 3020 mm, Galaxy 33	3020	6	230576	479,70
Fahrradanlehnsystem Galaxy, zweiseitige Radeinstellung 3870 mm, Galaxy 34	3870	8	230577	647,60
Fahrradanlehnsystem Galaxy, zweiseitige Radeinstellung 4720 mm, Galaxy 35	4720	10	230578	808,40
Fahrradanlehnsystem Galaxy, zweiseitige Radeinstellung 5570 mm, Galaxy 36	5570	12	230580	957,90



### Info

#### Galaxy Rent

Das Fahrradparksystem zur Miete.

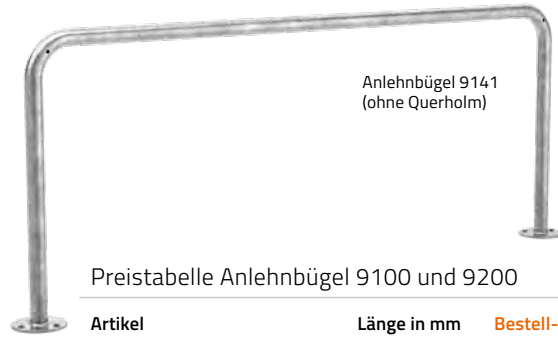
Haben sie eine einmalige Veranstaltung oder benötigen nur für kurze Zeit ein Fahrradanhängersystem?

**Galaxy Rent bietet die perfekte Alternative.**

- Ab 32 Stellplätzen
- Mindestlaufzeit 1 Monat
- Beliebig erweiterbar
- Versand und Rückholung inbegriffen



Anlehnbügel 9131  
(mit Querholm)



Anlehnbügel 9141  
(ohne Querholm)

Preistabelle Anlehnbügel 9100 und 9200

Artikel	Länge in mm	Bestell-Nr.	Preis pro Stück in €
<b>Mit Querholm zum Einbetonieren</b>			
Anlehnbügel 9110	1000	230549	108,80
Anlehnbügel 9120	1200	230550	114,90
Anlehnbügel 9130	1500	230553	127,20
Anlehnbügel 9140	2000	230555	131,70
<b>Mit Querholm zum Aufdübeln</b>			
Anlehnbügel 9111	1000	230548	142,20
Anlehnbügel 9121	1200	230552	146,80
Anlehnbügel 9131	1500	230554	154,40
Anlehnbügel 9141	2000	230556	160,40
<b>Ohne Querholm zum Einbetonieren</b>			
Anlehnbügel 9210	1000	230557	132,90
Anlehnbügel 9220	1200	230559	140,50
Anlehnbügel 9230	1500	230561	154,40
Anlehnbügel 9240	2000	230564	165,70
<b>Ohne Querholm zum Aufdübeln</b>			
Anlehnbügel 9211	1000	230558	161,00
Anlehnbügel 9221	1200	230560	165,00
Anlehnbügel 9231	1500	230562	182,90
Anlehnbügel 9241	2000	230565	196,00

## Anlehnbügel 9100 und 9200 NEU

Bewährter Fahrradparkplatz – bietet eine gute Standsicherheit mit hohem Diebstahlschutz.

### Produkteigenschaften

- Material: stabiles Stahlrohr, Ø 48 mm
- Korrosionsschutz und wertbeständig durch Verzinkung
- Geeignet für jede Größe und jeden Fahrradtyp
- Wahlweise zum Einbetonieren oder mit Fußplatte zum Aufdübeln
- Optimierte Diebstahlsicherung durch Befestigung des Fahrradrahmens am Stahlrohr
- Schneller, preiswerter Versand, auf Palette per Spedition

## Anlehn- und Absperrbügel 9700 und 9800 NEU

Zeigt klare Kante – bietet gleichzeitig Standsicherheit und Anschlussmöglichkeiten für Diebstahlschutz-Maßnahmen.

### Produkteigenschaften

- Für jeden Fahrradtyp und jede Fahrradgröße geeignet
- Verlängerung der Pfosten um 200 mm zwecks Überpflasterung auf Anfrage erhältlich
- Stabile Stahlkonstruktion aus Flachstahl, 60 x 10 mm
- Korrosionsschutz und wertbeständig durch Feuerverzinkung
- RAL-Beschichtung auf Anfrage lieferbar

Preistabelle Anlehn- und Absperrbügel

Artikel	Länge in mm	Bestell-Nr.	Preis pro Stück in €
<b>Mit Querholm zum Einbetonieren</b>			
Anlehn- und Absperrbügel 9810	850	230566	182,60
Anlehn- und Absperrbügel 9820	1000	230568	194,50
<b>Mit Querholm zum Aufdübeln</b>			
Anlehn- und Absperrbügel 9811	850	230567	198,40
Anlehn- und Absperrbügel 9821	1000	230569	212,90
<b>Ohne Querholm zum Einbetonieren</b>			
Anlehn- und Absperrbügel 9710	850	230570	151,10
Anlehn- und Absperrbügel 9720	1000	230572	157,90
<b>Ohne Querholm zum Aufdübeln</b>			
Anlehn- und Absperrbügel 9711	850	230571	166,80
Anlehn- und Absperrbügel 9721	1000	230573	174,70



Anlehn-/Absperrbügel 9821  
mit Querholm zum Verdübeln

Anlehn-/Absperrbügel 9721  
ohne Querholm zum Verdübeln

## Bügelparker 2000 **NEU**

Meistgekaufter Fahrradständer, stabil und formschön.

### Produkteigenschaften

- Wahlweise für ein- oder zweiseitige Radeinstellung
- Platzsparendes Parken der Fahrräder durch abwechselnde Tief-/Hocheinstellung

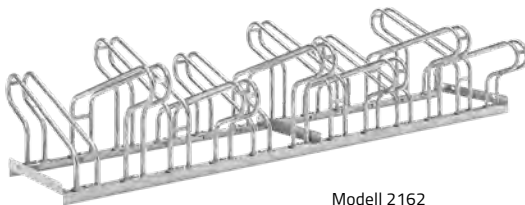
- Stellraumtiefe bei einseitiger Radeinstellung ca. 1850 mm, bei zweiseitiger Radeinstellung ca. 3200 mm
- Für Reifenbreite bis 55 mm
- Radabstand 350 mm
- Fahrradständer wird zerlegt angeliefert

### Preistabelle Bügelparker

Artikel	Länge in mm	Einstellplätze	Bestell-Nr.	Preis pro Stück in €
<b>Einseitige Radeinstellung, 90°</b>				
Bügelparker 2052	700	2	230525	90,50
Bügelparker 2053	1050	3	230526	113,20
Bügelparker 2054	1400	4	230527	148,30
Bügelparker 2055	1750	5	230528	182,50
Bügelparker 2056	2100	6	230529	216,80
<b>Zweiseitige Radeinstellung, 90°</b>				
Bügelparker 2154	700	4	230530	148,30
Bügelparker 2156	1050	6	230531	216,80
Bügelparker 2158	1400	8	230532	285,30
Bügelparker 2160	1750	10	230533	352,90
Bügelparker 2162	2100	12	230535	434,10



Bügelparker 2054



Modell 2162



Fahrad-  
diebstahl  
praktisch  
ausge-  
schlossen!

Bike Box 1 G Fahrradgarage mit Giebeldach, komplett

## Bike Box 1 **NEU**

Die Bike Box 1 schützt Ihr Fahrrad vor Vandalismus und Diebstahl.

### Produkteigenschaften

- Sicherheit beim Abstellen auch für hochwertige Fahrräder
- Optimaler Schutz für Fahrrad und Gepäck bei jeder Witterung
- Robuste Stahlblech-Konstruktion
- Korrosionsgeschützt und wertbeständig durch Feuerverzinkung
- Schnelle Lieferung in RAL 7016 – weitere RAL-Farben auf Anfrage
- Beliebig erweiterbar – mit oder ohne Zwischenwand
- Breite x Länge, Gewicht: 850 mm x 2.050 mm, 74 kg

### Preistabelle

Artikel	Bestell-Nr.	Preis pro Stück in €
Bike Box 1 G (Giebeldach) Fahrradgarage komplett	230538	1.330,00
Bike Box 1 G (Giebeldach) Anbausatz mit Seitenwand	230539	1.177,90

## Bike Box 2 NEU

Mit Sicherheit vorne: die Bike Box 2 – zertifiziert nach DIN 79008

### Produkteigenschaften

- Besonders robuste Stahlblechkonstruktion
- Modulare Bauweise für Austausch und Erweiterung einzelner Komponenten
- Optionales Zubehör für das Aufladen von Akkus
- Korrosionsschutz, wertbeständig durch Verzinkung
- Serienmäßig mit hochwertigem Zylinderschloss
- ADFC-empfohlene Qualität
- Breite x Länge: 850 x 2080 mm
- Höhe: 1350 mm



Bike Box 2 – Fahrradgarage, komplett

Artikel	Bestell-Nr.	Preis pro Stück in €
Bike Box 2 Fahrradgarage komplett	230536	2.761,40
Bike Box 2 Anbausatz mit Seitenwand	230537	2.381,90

## Abfallbehälter/Papierkörbe



Gitterbehälter AH 27G halbrund

## Abfallbehälter AH 27 G

Der Klassiker aus Stahldraht in feuerverzinkter Ausführung, speziell zur Aufstellung im Freien, für Firmenhöfe, Schulhöfe, Freibäder sowie weitere öffentliche Anlagen. Halbrunder Abfallkorb mit Gittermantel im Tauchbad feuerverzinkt, Inhalt ca. 27 l, Boden gelocht für den Wasserablauf.

*Durch den abgeflachten Rücken einfache Montage an Pfosten.*

### Produkteigenschaften

#### Ausführung

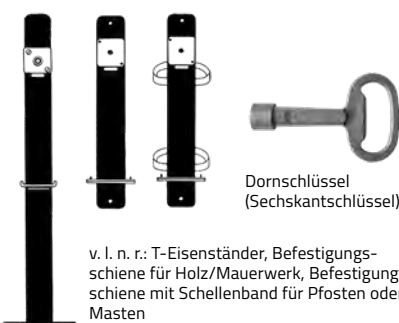
- Inhalt ca. 27 l
- Maße ca. 430 x 400 x 215 mm (H x B x T)

#### Zubehör

- Für Robustheit und Standfestigkeit sorgt das richtige Zubehör. Je nach örtlichen Gegebenheiten empfehlen sich freistehende Rohrpfosten oder Eisenständer zum Einbetonieren oder Eingraben bzw. Wandhalterungen oder Befestigungsschienen zum Anbringen an vorhandene Flächen.

### Preistabelle Abfallbehälter AH 27

Artikel	Ausführung	Bestell-Nr.	Preis €
Gitterbehälter AH 27G	halbrund, ohne Befestigung	630AH27G000	75,90
T-Eisenständer	zum Eingraben/Einbetonieren; L: 1200 mm	630EIST000	90,60
Befestigungsschiene	zur Anbringung an Mauerwerk oder Holz	630BSCH1000	49,40
Befestigungsschiene	mit Schellenband für Pfosten oder Masten	630BSCH2000	71,10
Dornschlüssel (Sechskantschlüssel)		630ULM07200	5,40
Dornschloss für Abfallbehälter		630DORNAH27	19,90



Dornschlüssel (Sechskantschlüssel)

v. l. n. r.: T-Eisenständer, Befestigungsschiene für Holz/Mauerwerk, Befestigungsschiene mit Schellenband für Pfosten oder Masten

## Abfallbehälter Station VS FD und SD NEU

Mit dem richtigen Abfallbehälter gelingt das Sauberhalten Ihrer Städte im Handumdrehen. Je nach Einsatzgebiet haben Sie die Möglichkeit die Abfallbehälter-Station mit schrägem oder flachem Deckel bzw. mit Vollblech oder aus Lochblech zu wählen.



Abfallbehälter Station VS SD-VW mit schrägem Deckel

### Produkteigenschaften

#### Ausführung

- Abfallbehälter mit 45 l Inhalt, verstärkter Oberrahmen, Boden gelocht zum Wasserablauf, Behältermantel aus Vollblech oder gelochtem Stahlblech, mit 5 mm starkem, flachem oder schrägem Deckel. Der Behälter wird inkl. Innenbehälter (bandverzinkt) und integriertem Ascher geliefert. Wandbefestigung bzw. Ständer aus massivem U-Profil (100 x 30 mm) mit integriertem Schloss

#### Oberfläche

- Stahl, feuerverzinkt nach DIN und zusätzlich in Feinstruktur matt
- Pulverbeschichtet nach DB 703, Innenbehälter bandverzinkt

#### Leerung

- Behälter mit Sechskantschlüssel entriegeln, dieser fällt nach vorne und

wird mit einer Kette gehalten. Den serienmäßigen Innenbehälter – mit integriertem Aschebehälter – entnehmen und entleeren

#### Befestigungsart

- Aufdübeln (AD)
- Einbetonieren (E)
- Wandmontage (W)

#### Maße ca. (B x T x H)

- 340 x 390 x 720 mm zum Aufdübeln
- 340 x 390 x 1190 mm zum Einbetonieren
- 340 x 390 x 590 mm zur Wandmontage
- 340 x 390 x 840 mm zum Aufdübeln
- 340 x 390 x 1310 mm zum Einbetonieren
- 340 x 390 x 710 mm zur Wandmontage

#### Lieferumfang

- Schnellbandsatz, Sechskantschlüssel

#### Option

- Andere RAL- oder DB-Farben auf Anfrage



Abfallbehälter Station VS FD-LW mit flachem Deckel



Adapter zum Eingraben



Dornschlüssel (Sechskantschlüssel)



Adapter zum Aufdübeln

### Abfallbehälter VS FD und SD

Artikel	Ausführung	Gewicht in kg	Bestell-Nr.	Preis €
Abfallbehälter Station VS FD-VW	flacher Deckel Vollblech Wandmontage	20	231576	845,40
Abfallbehälter Station VS FD-VAD	flacher Deckel Vollblech zum Aufdübeln	23	231573	965,90
Abfallbehälter Station VS FD-VE	flacher Deckel Vollblech zum Einbetonieren	23	231575	905,70
Abfallbehälter Station VS FD-LW	flacher Deckel Lochblech Wandmontage	18	231579	905,70
Abfallbehälter Station VS FD-LAD	flacher Deckel Lochblech zum Aufdübeln	21	231577	1028,10
Abfallbehälter Station VS FD-LE	flacher Deckel Lochblech zum Einbetonieren	21	231578	965,90
Abfallbehälter Station VS SD-VW	schräger Deckel Vollblech Wandmontage	21	231583	866,10
Abfallbehälter Station VS SD-VAD	schräger Deckel Vollblech zum Aufdübeln	24	231580	986,60
Abfallbehälter Station VS SD-VE	schräger Deckel Vollblech zum Einbetonieren	24	231581	926,40
Abfallbehälter Station VS SD-LW	schräger Deckel Lochblech Wandmontage	19	231586	926,40
Abfallbehälter Station VS SD-LAD	schräger Deckel Lochblech zum Aufdübeln	22	231584	1046,90
Abfallbehälter Station VS SD-LE	schräger Deckel Lochblech zum Einbetonieren	22	231585	986,60
Dornschlüssel (Sechskantschlüssel)			630ULM07200	5,40





Rohrpfosten zum Einbetonieren. Ø 60 mm, Länge: 1200 mm

Rohrpfosten mit Bodenplatte zum Aufdübeln. Ø 60 mm, Höhe: 900 mm









Abfallbehälter ABV37/ABV50

für ein sauberes und gepflegtes Stadtbild

**i Info**

Für jedes Stadtbild die passende Farbe: Abfallbehälter müssen nicht nur zweckdienlich sein: Mit unserer großen Auswahl an RAL-Farben finden Sie für jeden Standort den richtigen Abfallbehälter.

-  **RAL 3000**  
feuerrot
-  **RAL 5010**  
enzianblau
-  **RAL 6005**  
moosgrün
-  **RAL 5015**  
himmelblau
-  **RAL 2004**  
reinorange
-  **feuerverzinkt**  
neutral



## Abfallbehälter ABV H/AS **NEU**

### Produkteigenschaften

#### Ausführung

- Behälter aus 2 mm Stahlblech mit 37 l oder 50 l Inhalt, Oberrahmen zusätzlich durch umgebördelten Rand verstärkt, mit ergonomisch geformter Eingriffsöffnung. Boden gelocht für Wasserablauf. Mit Wetterschutzhaube (H) oder Haube mit integriertem Ascher (AS). Inhalt ca. 0,5 l und Universalbefestigungsschiene zur Wandmontage oder an runde Pfosten

#### Oberfläche

- Behälter, Universalbefestigungsschiene, feuerverzinkt nach DIN oder Wetterschutzhaube galvanisch verzinkt und beschichtet in verschiedenen RAL-Farbtönen (siehe Infokasten)

#### Leerung

- Behälter mit Sechskantschlüssel entriegeln und entnehmen
- Ascherbehälter kippbar

#### Befestigungsart

- Wandmontage
- Montage an runde Pfosten mit Schellenbandsatz
- Mit Zubehör: Rohrpfosten zum Aufdübeln oder Einbetonieren

#### Maße ca. (B x T x H)

- 300 x 300 x 420 mm, nur Behälter 37 l
- 300 x 330 x 610 mm, inkl. Haube und Schiene
- 300 x 300 x 550 mm, nur Behälter 50 l
- 300 x 330 x 730 mm, inkl. Haube und Schiene

#### Lieferumfang

- Schnellenbandsatz, Sechskantschlüssel



Dornschlüssel (Sechskantschlüssel)



Schellenbandsatz

## Abfallbehälter ABV H/AS (Fortsetzung)

### Preisliste Abfallbehälter ABV H/AS

Artikel	Ausführung	Bestell-Nr.	Preis €
<b>Abfallbehälter ABV 37 H</b>			
	Haube feuerverzinkt, zur Wandmontage	231711	269,50
	Haube feuerverzinkt, inklusive Rohrpfosten zum Aufdübeln	231712	360,70
	Haube feuerverzinkt, inklusive Rohrpfosten zum Einbetonieren	231713	353,20
Abfallbehälter ABV 37 H	Haube feuerverzinkt, zur Wand oder Pfostenmontage	231715	298,00
	Haube in RAL 2004 reinorange, zur Wandmontage	231716	269,50
	Haube in RAL 2004 reinorange, inklusive Rohrpfosten zum Aufdübeln	231721	360,70
	Haube in RAL 2004 reinorange, inklusive Rohrpfosten zum Einbetonieren	231722	353,20
	Haube in RAL 2004 reinorange, zur Wand oder Pfostenmontage	221351	298,00
<b>Abfallbehälter ABV 37 AS</b>			
Abfallbehälter ABV 37 AS	Ascherhaube feuerverzinkt, zur Wandmontage	231723	328,10
	Ascherhaube feuerverzinkt, zum Aufdübeln	231725	418,40
	Ascherhaube feuerverzinkt, inklusive Rohrpfosten zum Einbetonieren	225656	411,80
	Ascherhaube feuerverzinkt, zur Wand oder Pfostenmontage	231724	355,70
	Ascherhaube in RAL 2004 reinorange, zur Wandmontage	231726	328,10
	Ascherhaube in RAL 2004 reinorange, inklusive Rohrpfosten zum Aufdübeln	231730	418,40
	Ascherhaube in RAL 2004 reinorange, inklusive Rohrpfosten zum Einbetonieren	231731	410,90
	Ascherhaube in RAL 2004 reinorange, zur Wand oder Pfostenmontage	231728	355,70
<b>Abfallbehälter ABV 50 H</b>			
Abfallbehälter ABV 50 H	Haube feuerverzinkt, zur Wandmontage	231732	292,90
	Haube feuerverzinkt, inklusive Rohrpfosten zum Aufdübeln	231734	384,10
	Haube feuerverzinkt, inklusive Rohrpfosten zum Einbetonieren	231735	376,60
	Haube feuerverzinkt, zur Wand oder Pfostenmontage	231739	321,40
	Haube in RAL 2004 reinorange, zur Wandmontage	231733	292,90
	Haube in RAL 2004 reinorange, inklusive Rohrpfosten zum Aufdübeln	231738	384,10
	Haube in RAL 2004 reinorange, inklusive Rohrpfosten zum Einbetonieren	231736	376,60
	Haube in RAL 2004 reinorange, zur Wand oder Pfostenmontage	231737	321,40
<b>Abfallbehälter ABV 50 AS</b>			
Abfallbehälter ABV 50 AS	Ascherhaube feuerverzinkt, zur Wandmontage	231746	350,70
	Ascherhaube feuerverzinkt, inklusive Rohrpfosten zum Aufdübeln	231742	441,90
	Ascherhaube feuerverzinkt, inklusive Rohrpfosten zum Einbetonieren	231743	434,30
	Ascherhaube feuerverzinkt, zur Wand oder Pfostenmontage	231741	379,10
	Ascherhaube in RAL 2004 reinorange, zur Wandmontage	231740	350,70
	Ascherhaube in RAL 2004 reinorange, inklusive Rohrpfosten zum Aufdübeln	231744	441,90
	Ascherhaube in RAL 2004 reinorange, inklusive Rohrpfosten zum Einbetonieren	231745	435,20
	Ascherhaube in RAL 2004 reinorange, zur Wand oder Pfostenmontage	229915	379,10
<b>Zubehör für Abfallbehälter</b>			
	Rohrpfosten zum Einbetonieren Ø 60 x 1200 mm	231747	54,40
	Rohrpfosten feuerverzinkt, zum Aufdübeln mit Platte Ø 60 x 900 mm	231748	61,80
	Dornschlüssel (Sechskantschlüssel)	630ULM07200	5,40
	Schellenbandsatz	231749	27,50
	Behälter 37I-ABV H feuerverzinkt	232072	198,80
	Behälter 50I-ABV H feuerverzinkt	232073	219,70



Abfallbehälter A1080-80 mit Ascher, 2 Einwüfe, zum Aufstellen/Aufdübeln, pulverbeschichtet.

Abfallbehälter A1080-75, kein Ascher; 1 Einwurf, zum Aufstellen/Aufdübeln, pulverbeschichtet

Innenbehälter (Abb. ähnlich, Sonderbestellung)

## Abfallbehälter A1080

Den Abfallbehälter A1080 gibt es bei uns in zwei praktischen Ausführungen. Nutzen Sie ihn als schlichten Abfallbehälter mit Einwurffach, oder wählen Sie die Variante mit integriertem Ascher, für mehr Sauberkeit in Ihren Städten. Zusätzlich haben Sie bei dem Abfallbehälter A1080 die Wahl zwischen einem oder zwei Einwurffächern.

### Produkteigenschaften

#### Ausführung

- Moderner, runder Standabfallbehälter in verschiedenen Größen, gefertigt aus gebogenem sowie gelasertem Stahl. Der Abfallbehälter ist mit einem Müllsackhalter ausgestattet

#### Oberfläche

- Behälter aus Edelstahl und zusätzlich in Struktur matt pulverbeschichtet. Erhältlich in Farbausführung, siehe Tabelle

#### Leerung

- Der Deckel kann mittels Dreikantschlüssel geöffnet werden

#### Befestigungsart

- Bei +/- 0 zum Aufdübeln oder zum freien Aufstellen

#### Maße ca. (B x T x H)

- A1080 (50 Liter):  
Ø 350 mm ; Höhe: 750 mm

- A1080 (75 Liter):  
Ø 400 mm ; Höhe: 850 mm
- A1080 (80 Liter):  
Ø 400 mm ; Höhe: 900 mm

#### Lieferumfang

- Dreikantschlüssel

#### Option

- Innenbehälter, weitere RAL-Farben, Sonderlösungen

#### Info

Schlicht und trotzdem individuell: Der Abfallbehälter A1080-75 / A1080-80 ist in drei Farben erhältlich:

- RAL 9010 reinweiß
- RAL 7016 anthrazitgrau
- Anthrazit ähnlich DB 703

### Preisliste Abfallbehälter A1080

Artikel	Ausführung	Farbe	Bestell-Nr.	Preis €
Abfallbehälter A1080-75	kein Ascher, 1 Einwurf, zum Aufstellen/Aufdübeln, pulverbeschichtet	anthrazit (ähnl. DB 703)	231561	1024,50
	kein Ascher, 1 Einwurf, zum Aufstellen/Aufdübeln, pulverbeschichtet	RAL 7016 anthrazitgrau	231558	1024,50
	kein Ascher, 1 Einwurf, zum Aufstellen/Aufdübeln, pulverbeschichtet	RAL 9010 reinweiß	231560	1024,50
	mit Ascher, 1 Einwurf, zum Aufstellen/Aufdübeln, pulverbeschichtet	anthrazit (ähnl. DB 703)	231557	1054,40
	mit Ascher, 1 Einwurf, zum Aufstellen/Aufdübeln, pulverbeschichtet	RAL 7016 anthrazit	231555	1054,40
	mit Ascher, 1 Einwurf, zum Aufstellen/Aufdübeln, pulverbeschichtet	RAL 9010 reinweiß	231556	1054,40
Abfallbehälter A1080-80	mit Ascher, 2 Einwurf, zum Aufstellen/Aufdübeln, pulverbeschichtet	anthrazit (ähnl. DB 703)	231564	1073,60
	mit Ascher, 2 Einwurf, zum Aufstellen/Aufdübeln, pulverbeschichtet	RAL 7016 anthrazit	231562	1073,60
	mit Ascher; 2 Einwurf; zum Aufstellen/Aufdübeln; pulverbeschichtet	RAL 9010 reinweiß	231563	1073,60
	mit Ascher, 1 Einwurf, zum Aufstellen/Aufdübeln, pulverbeschichtet	anthrazit (ähnl. DB 703)	231554	976,10
	mit Ascher, 1 Einwurf, zum Aufstellen/Aufdübeln, pulverbeschichtet	RAL 7016 anthrazit	231552	976,10
	mit Ascher, 1 Einwurf, zum Aufstellen/Aufdübeln, pulverbeschichtet	RAL 9010 reinweiß	231553	976,10
Dornschlüssel (Sechskantschlüssel)			630ULM07200	5,40



einfach zu montierende Lösung, dank Mittel-tragsäule

## Abfallbehälter Flexi mit oder ohne Tragsäule

Der Abfallbehälter Flexi kommt vor allem auf öffentlichen Gehwegen und in Parkanlagen zum Einsatz. Er besteht aus einem speziell entwickelten Kunststoff und wird im Spritzgussverfahren hergestellt. Wir bieten Ihnen fünf verschiedene Farben von auffallend bis dezent, ganz wie Sie es möchten und wie sich der Abfallbehälter Flexi in Ihr Landschaftsbild fügt. Für eine saubere Umwelt.

### Produkteigenschaften

- Produktion nach DIN 30713
- **Fassungsvermögen:** ca. 50 Liter
- **Gewicht:** ca. 5 kg
- **Verschluss:** Dreikantschloss
- **Maße (B x H x T):** 43 x 75 x 31 cm
- Schlüssel & Montagezubehör inklusive



Dreikantschloss



Flexi ohne Säule inkl. Befestigung

### Info

Verfügbar in folgenden RAL-Farben:

- RAL 2004 reinorange
- RAL 3020 verkehrsrot
- RAL 6002 laubgrün
- RAL 6017 maigrün
- RAL 7021 schwarzgrau

### Preistabelle Abfallbehälter Flexi mit oder ohne Säule

Artikel	Bestell-Nr.	Preis €
<b>Ausführung mit Säule zum Einbetonieren</b>		
Abfallbehälter Flexi mit Säule Farbe: RAL 6017 maigrün	377FLEX6017	142,80
Abfallbehälter Flexi mit Säule Farbe: RAL 6002 laubgrün	377FLEX6002	142,80
Abfallbehälter Flexi mit Säule Farbe: RAL 7021 schwarzgrau	377FLEX7021	142,80
Abfallbehälter Flexi mit Säule Farbe: RAL 3020 verkehrsrot	377FLEX3020	142,80
Abfallbehälter Flexi mit Säule Farbe: RAL 2004 reinorange	377FLEX2004	142,80
<b>Ausführung ohne Säule mit Befestigungsmöglichkeit</b>		
Abfallbehälter Flexi Farbe: RAL 6017 maigrün	37720356017	120,90
Abfallbehälter Flexi Farbe: RAL 6002 laubgrün	37720356002	120,90
Abfallbehälter Flexi Farbe: RAL 7021 schwarzgrau	37720357021	120,90
Abfallbehälter Flexi Farbe: RAL 3020 verkehrsrot	37720353020	120,90
Abfallbehälter Flexi Farbe: RAL 2004 reinorange	37720352004	120,90
Halterungsset für Säulenmontage (je zwei Halterungsbügel, Zugbänder und Zugschrauben)	226084	25,20



Abfallbehälter Standard-Combi Griffloch

## Standard-Combi Griffloch NEU

Die Hundetoilette Standard-Combi Griffloch sorgt für saubere und schöne Straßen, Gehwege und Grünflächen. Mit der Kombination aus integriertem Tütenspender und Hundetoilette bieten sie eine ideale Möglichkeit für Hundebesitzer, den Hundekot ihrer Vierbeiner sofort und hygienisch zu entfernen.

### Produkteigenschaften

- **Füllvolumen Spender:** ca. 700 Hundekottüten
- **Volumen Abfallbehälter:** ca. 15 Liter
- **Gewicht:** ca. 32 kg
- **Maße (B x H x T):** 40 x 180 x 23 cm
- **Material:** feuerverzinkter Stahl, pulverbeschichtet
- **Farbe:** in allen RAL-Farben
- **Befestigung:** zum Einbetonieren

Artikel	Volumen in l	Bestell-Nr.	Preis €
Abfallbehälter mit Hundekottütenspender Standard-Combi mit Griffloch	15	230404	523,00



Hundetoilette A1540

## Hundetoilette A1540 + 1550 NEU

Eine saubere Sache: Die Hundetoiletten A1540 und A1550 sorgen für saubere und schöne Straßen, Gehsteige, Plätze und Parks. Mit der Kombination aus integriertem Tütenspender und Hundetoilette bieten Sie in Parks oder Innenstädten eine ideale Möglichkeit für Hundebesitzer, den Hundekot ihrer Vierbeiner sofort und hygienisch zu entfernen.

### Produkteigenschaften

#### Ausführung

- Moderne Hundetoilette, ca. 40 l Inhalt, gefertigt aus gebogenem sowie gelasertem Stahl, der Behälter kann mittels Dreikantschlüssel geöffnet werden. Die Hundetoilette ist mit einem Müllsackhalter ausgestattet

#### Oberfläche

- Stahl, verzinkt und in RAL 6018 gelbgrün pulverbeschichtet

#### Materialstärke

- Behälter ca. 1,5 mm

#### Leerung

- Die Tür kann mittels Dreikantschlüssel geöffnet werden, um die Tüte zu wechseln

#### Befestigungsart

- Zum Aufdübeln oder zur Pfostenmontage

#### Maße ca. (B x T x H)

- 345 x 280 x 1000 mm zum Aufdübeln
- 345 x 280 x 650 mm zur Pfostenmontage

#### Lieferumfang:

- Dreikantschlüssel
- Option: andere RAL-Farben auf Anfrage

Artikel	RAL Farbe	Gewicht in kg	Bestell-Nr.	Preis €
Hundetoilette A1540 zum Aufdübeln	6018	16,5	231570	435,92
Hundetoilette A1550 zur Pfostenmontage	6018	15,5	231571	416,15
Hundeklobeutel (25 Stück)		-	231272	4,10

## Standard-Combi Schwingdeckel NEU

Die Hundetoilette Standard-Combi kombiniert mit dem Schwingdeckel-Abfallbehälter überzeugt sowohl durch ihr Design als auch durch ihre Funktionalität. Wie bei all unseren Hundetoiletten erwartet Sie auch hier ein Qualitätsprodukt nach deutschen Standards.

### Produkteigenschaften

- **Füllvolumen Spender:** ca. 700 Hundekottüten
- **Volumen Abfallbehälter:** ca. 20 Liter
- **Gewicht:** ca. 35 kg
- **Maße (B x H x T):** 40 x 180 x 25 cm
- **Material:** feuerverzinkter Stahl, pulverbeschichtet
- **Farbe:** in allen RAL-Farben
- **Befestigung:** zum Einbetonieren

Artikel	Volumen in l	Bestell-Nr.	Preis €
Abfallbehälter mit Hundekottütenspender Standard-Combi mit Schwingdeckel	20	230405	523,00



Stadtmobiliar

### Info

#### Passende Produkte:

- Hundekottüten SCF Schwarz
- Hundekottüten SCF Rot
- BIO-Hundekottüten SCF Schwarz
- BIO-Hundekottüten SCF Rot
- Abfallsäcke Griffloch/Schwingdeckel

### Info

#### Lieferumfang Produkte Standard-Combi:



- 1 Standard-Combi Griffloch bzw. Schwingdeckel
- 1 verzinkter Innenabfallbehälter
- 1 verzinkter Bodenanker
- 1 Dreikantschlüssel
- Montagezubehör

Abfallbehälter Standard-Combi Schwingdeckel


 **Info**
**Lieferumfang Flexi-Combi:**

- Flexi-Combi (Spender, Abfallbehälter und Säule separat)
- Dreikantschlüssel und Montagezubehör

**Verfügbare Farben für das Modell Abfallbehälter Flexi-Combi:**

 RAL 2004 reinorange	 RAL 7021 schwarzgrau	 RAL 6002 laubgrün
 RAL 3020 verkehrsrot	 RAL 6017 maigrün	

## Abfallbehälter Flexi-Combi **NEU**

Der Abfallbehälter Flexi-Combi überzeugt vor allem durch sein großes Abfallvolumen. Die flexiblen Module aus Spender, Abfallbehälter und Befestigungssäule punkten mit ihrer Stabilität und Langlebigkeit.

### Produkteigenschaften

- Füllvolumen Spender:** ca. 400 Hundekottüten
- Volumen Abfallbehälter:** ca. 50 Liter
- Gewicht:** ca. 20 kg
- Farben:** reinorange, verkehrsrot, schwarzgrau, laubgrün, maigrün
- Befestigung:** zum Einbetonieren (teilweise vormontiert)
- Maße (B x H x T):** 45 x 170 x 40 cm (einbetoniert)
- Material Spender:** feuerverzinkter Stahl, pulverbeschichtet
- Material Abfallbehälter:** speziell entwickelter Kunststoff, Spritzguss
- Material Säule:** verzinktes Stahlrohr, 1,5 Zoll breit

### Preistabelle Abfallbehälter Flexi-Combi

Artikel	Volumen in l	Bestell-Nr.	Preis €
Flexi-Combi 2004 Reinorange		230409	292,90
Flexi-Combi 3020 Verkehrsrot		230410	292,90
Flexi-Combi 7021 Schwarzgrau	ca 50	230411	292,90
Flexi-Combi 6002 Laubgrün		230413	292,90
Flexi-Combi 6017 Maigrün		230414	292,90



## Spender Flexi

Der Spender Flexi ist mit seiner geringen Größe äußerst flexibel und kann auch unabhängig von einem Abfalleimer an einer Wand oder einer Säule befestigt werden.

### Produkteigenschaften

- Füllvolumen Spender:** ca. 400 Hundekottüten
- Gewicht:** ca. 5 kg
- Maße (B x H x T):** 28,5 x 38 x 5,5 cm
- Material:** feuerverzinkter Stahl, pulverbeschichtet
- Farbe:** in allen RAL-Farben
- Befestigung:** zum Einbetonieren

 **Info**
**Lieferumfang Spender Flexi:**

- 1 Spender Flexi
- 1 Dreikantschlüssel
- 1 Wandmontageset

Artikel	Bestell-Nr.	Preis €
Spender Flexi	226083	94,20

## Hundekottüten **NEU**

Die nachfüllbaren Hundekottüten gibt es optional jetzt auch in der BIO-Variante. Diese sind aus 100 % biologisch abbaubaren Rohstoffen.

### Produkteigenschaften Hundekottüten SCF

- Material:** HDPE Regenerat
- Maße (B x H):** 250 x 310 mm (+30 mm Blockrand)
- Starke:** 15 m $\mu$
- VE:** 4.000 Stück/Karton, geblockt zu 50 Stk.
- Farbe:** schwarz/rot

### Produkteigenschaften BIO-Hundekottüten SCF

- Material:** Kartoffelstärke
- Maße (B x H):** 250 x 310 mm (+30 mm Blockrand)
- Starke:** 20 m $\mu$
- VE:** 4.000 Stück/Karton, geblockt zu 50 Stk.
- Farbe:** schwarz



Artikel	Bestell-Nr.	Preis €
Hundekottüten schwarz	223344	94,00
Hundekottüten rot	221480	104,40
Hundekottüten BIO schwarz	230406	297,10
Hundekottüten BIO rot	230407	297,10
Abfallsäcke Griffloch/Schwingendeckel	230408	102,60



Clean-Cube



## Aschenbechersystem Clean-Cube NEU

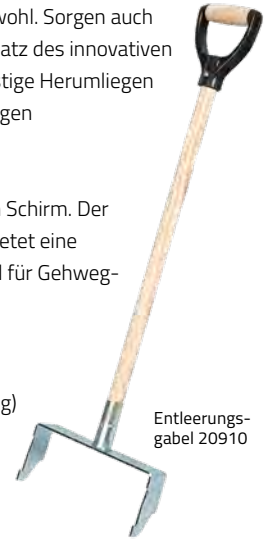
Der Clean-Cube ist die optimale Lösung für eine saubere Kommune!

Wir alle legen großen Wert auf eine saubere Umgebung und fühlen uns dort wohl. Sorgen auch Sie für das Wohlbefinden Ihrer Bürger, Kunden oder Besucher. Durch den Einsatz des innovativen Clean-Cube mit seinem patentierten Funktionskonzept vermeiden Sie das lästige Herumliegen von Zigarettenkippen und Kaugummi. Sparen Sie bis zu 80 % Ihrer regelmäßigen Reinigungskosten.

Profitieren Sie auch von der erhöhten Aufmerksamkeit durch den integrierten Schirm. Der Schirm ist mit seiner Materialstärke absolut sicher gegen Vandalismus und bietet eine Nutzfläche für individuelle Werbung. Dieses Produkt eignet sich hervorragend für Gehwegränder (Wände oder Ecken) und Eingänge.

### Produkteigenschaften

- Optimierte und gesundheitsschonende Entleerung (kein Bücken notwendig)
- Zeitsparende Reinigung Reinkehren statt Leeren)
- Hygienisch (kein direkter Kontakt zum Aschenbecher)
- Bis zu 80 % weniger Reinigungskosten
- Absolut vandalismussicher durch patentiertes Funktionskonzept
- Einfaches Einbetten in vorhandenes Pflaster




Entleerungsgabel 20910

Artikel	Bestell-Nr.	Preis €
Clean-Cube	230415	439,40
Entleerungsgabel	230416	73,30

### i Info

#### Montage

Der Clean-Cube kann in jedes vorhandene Pflaster eingebettet werden. Die mitgelieferte lange Schraube wird ins Erdreich gestoßen und verankert somit den Behälter im Boden.



#### Wasserablauf

Regen- und Schmelzwasser laufen dank der zahlreichen integrierten Öffnungen im Boden des Behälters ins Erdreich ab.



Wasserablauf am Boden des Clean-Cube.

### i Info

#### Die optimierte Entleerung – hygienisch und sicher

Die Entleerung von Aschenbechern ist oftmals eine äußerst unangenehme und unhygienische Aufgabe. Bei dem patentierten Verschlussystem wird jedoch kein direkter Kontakt zum Aschenbecher notwendig. Außerdem bietet dieses System einen hundertprozentigen Vandalismusschutz, da der Behälter ohne Zubehör nicht entnommen werden kann. Die Entleerung erfolgt über zwei mitgelieferte Griffe oder gesundheitsschonend (ohne Bücken) über die Entleerungsgabel.



Entleerung mithilfe der mitgelieferten Griffe

Entleerung mithilfe der Entleerungsgabel

### Tipp

#### Der Clean-Cube als Werbemittel

Nutzen Sie den Schirm von Clean-Cube 300 S für Ihre individuelle Werbeanbringung.



Nutzen Sie den Clean-Cube für Ihre individuellen Werbebotschaften.



Praktisch und umweltschonend: der EcoSmoky Spender mit einmal Aschenbecher.

## Ökologischer Aschenbecher EcoSmoky **NEU**

Der EcoSmoky ist der ökologischste Aschenbecher auf dem Markt! Sie wollen Ihre Geh- und Wanderwege vor herumliegenden Zigarettenkippen schützen? Dann bieten Sie Ihren Besuchern die Möglichkeit, einen Einwegaschenbecher auf ihren Weg mitzunehmen. Das patentierte Produkt EcoSmoky ist ein Spender für Aschenbecher aus feuerfestem Karton, die einfach mitgenommen und nach der (wiederholten) Benutzung im nächsten Mülleimer entsorgt werden können.

### Produkteigenschaften

- Keine herumliegenden Zigaretten, Umweltschutz und ökologisches Handeln
- Geringere Reinigungskosten
- Einfaches Befüllen und Handhaben
- Spender aus feuerverzinktem Stahl, rostbeständig, langlebig und stabil
- Die Aschenbecher bestehen aus brennfestem Karton
- Modernes, edles Design, erhältlich in 6 Farben (Sonderfarben auf Anfrage)



### Info

Spender und System sind in folgenden Standardfarben erhältlich:

- RAL 2004** reinorange
- RAL 3020** verkehrsrot
- RAL 6002** laubgrün
- RAL 6017** maigrün
- RAL 7021** schwarzgrau



Der Spender kann auf Anfrage auch in allen gängigen RAL-Farben pulverbeschichtet werden.

Artikel	Bestell-Nr.	Preis €
EcoSmoky Spender	230417	167,40
Halterungsset für Säulenmontage (je zwei Halterungsbügel, Zugbänder und Zugschrauben)	226084	25,20

## Aschenbecher-Tüten **NEU**

Die nachfüllbaren Aschenbecher-Tüten für den EcoSmoky-Spender bestehen aus feuerfestem Karton und können einzeln an der Seite des Spenders entnommen werden.

### Produkteigenschaften

- Verpackungseinheit:** 500 Stück
- Feuerfester Karton

Artikel	Bestell-Nr.	Preis €
Aschenbecher-Tüten für EcoSmoky-Spender	230418	188,30



feuerfeste Aschenbecher-Tüten





**bremick**

**VERKEHRSTECH**

[www.bremicker-vt.de](http://www.bremicker-vt.de)



- VERKEHRSZEICHEN
- LED-SCHILDER
- SERVICE UND PROJEKTUMSETZUNG
- TOURISTISCHE WEGWEISUNG
- STRASSENAMENSCHILDER
- BEFESTIGUNGS- & AUFSTELLVORRICHTUNGEN
- STÄDTE- UND KOMMUNALBEDARF
- GESCHWINDIGKEITS-WARNANLAGEN
- PARKWESEN
- DYNAMISCHE VERKEHRSTECHNIK
- SCHULUNGEN

**KÖGEL**

## Fußgängerüberweg



## Innenbeleuchtete Verkehrszeichen (LED) mit integriertem Strahler



Innenleben eines innenbeleuchteten Verkehrszeichens mit LED-Technik

Das innenbeleuchtete Verkehrszeichen für Fußgängerüberwege sorgt für bessere Erkennbarkeit und damit für eine erhöhte Verkehrssicherheit.

Der Fußgängerüberweg soll Fußgängern und Rollstuhlfahrern höchstmögliche Sicherheit beim Überqueren der Straße garantieren. Doch kommt es gerade in der dunklen Jahreszeit immer wieder zu gefährlichen Situationen an Fußgängerüberwegen. **Die Sicherung von Fußgängern beim Überqueren der Fahrbahn ist daher eine der wichtigsten Aufgaben der Straßenverkehrsbehörden.** Durch die optimale Ausleuchtung des Überwegs ist der Fußgänger besser sichtbar und für den Kraftfahrer bereits früher erkennbar.

### Produkteigenschaften

- Entspricht Schutzart IP54, Schutzklasse I, nach VDE-Richtlinien BAST geprüft, gemäß DIN EN 12899 und DIN EN 67523 zugelassen
- Hohe Lebensdauer, nach Betriebszeit voll recycelbar
- Optimale Ausleuchtung des Fußgängerüberweges durch spezielle Anordnung der LEDs
- Kein Austausch der Leuchtmittel erforderlich
- Durch die geringen Wartungskosten gleichen sich die Mehrkosten der Leuchtmittel aus
- Leichtmetallgehäuse aus 3 mm starkem Aluminiumblech, Lackierung in RAL 7042 Verkehrsgrau A
- Witterungsbeständige, stoß- und schlagfeste Makrolonscheiben in Gummidichtungsprofilrahmen



Optimale Fußgängerüberweg-Ausleuchtung für mehr Sicherheit im Straßenverkehr!

 Info

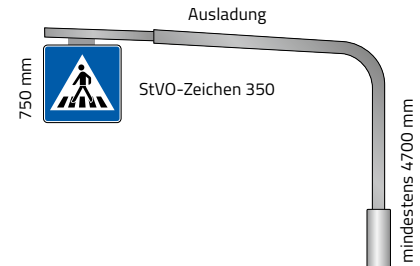
### Peitschenmast Ausladung 4000 mm mit Bodenplatte

- Mastunterteil Ø 177, 8 mm zylindrisch abgesetzt, 5,0 m feuerverzinkt
- Ausleger Ø 76 mm, zylindrisch abgesetzt, 4,0 m fv. (kürzbar bis Ausladung 2500 mm)
- Zubehör zur Verbindung von Mastunterteil und Ausleger
- 11 m Kabel für Rohrmast und KEV beiliegend

### Peitschenmast Ausladung 6000 mm mit Bodenplatte

- Mastunterteil Ø 193 mm, zylindrisch abgesetzt, 4,9 m feuerverzinkt
- Ausleger Ø 76 mm, zylindrisch abgesetzt, 6,0 m fv. (kürzbar bis Ausladung 4500 mm)
- Zubehör zur Verbindung von Mastunterteil und Ausleger
- 13 m Kabel für Rohrmast und KEV beiliegend

Artikel	Ausführung	Bestell-Nr.	Preis in €
Peitschenmast	Ausladung 4000 mm mit Bodenplatte	700PEIT4000	1775,30
Peitschenmast	Ausladung 6000 mm mit Bodenplatte	700PEIT6000	2241,10
<b>Zubehör</b>			
Fundamentkorb	für Peitschenmast 6000 mm und 4000 mm Ausladung	700FKZ0PM00	99,50



### Alles aus einer Hand:

Von der Planung bis zur Montage.  
Gerne übernehmen wir für Sie auch die Bodenmarkierung!


 **Tip: Fachgerechte Montage und mehr**

Mit nur einem Ansprechpartner organisieren wir Ihr Projekt von der Planung bis zur Montage! Gerne beraten wir Sie im Vorfeld zu unserem vielfältigen Dienstleistungsangebot.

Telefon: +49 (0) 881 642-0 ▪ E-Mail: [vertrieb@bremicker-vt.de](mailto:vertrieb@bremicker-vt.de)

**RUND  
40%  
ENERGIEKOSTEN-  
ERSPARNIS  
IM JAHR**


 Info

### Befestigungen

- **drehbare Halterung:** Halterung inklusive Drehfunktion um die senkrechte Achse (360° drehbar)
- **justierbare Halterung:** horizontal justierbare, feuerverzinkte Halterung zur Überkopfbefestigung (max. 30° drehbar)



### Innenbeleuchtetes Verkehrszeichen (LED) mit integriertem Strahler (LED)

Artikel	Ausführung	Bestell-Nr.	Preis in €
Innenbeleuchtetes Verkehrszeichen	StVO-Zeichen 350-10 einseitig linksweisend, mit drehbarer Halterung	7003501DLED	2518,60
Innenbeleuchtetes Verkehrszeichen	StVO-Zeichen 350-10 einseitig linksweisend, mit justierbarer Halterung	7003501JLED	2518,60
Innenbeleuchtetes Verkehrszeichen	StVO-Zeichen 350-20 einseitig rechtsweisend, mit drehbarer Halterung	7003502DLED	2518,60
Innenbeleuchtetes Verkehrszeichen	StVO-Zeichen 350-20 einseitig rechtsweisend, mit justierbarer Halterung	7003502JLED	2518,60
Innenbeleuchtetes Verkehrszeichen	StVO-Zeichen 350-40 doppelseitig, mit drehbarer Halterung	734279	2798,40
Innenbeleuchtetes Verkehrszeichen	StVO-Zeichen 350-40 doppelseitig, mit justierbarer Halterung	7003504JLED	2798,40
<b>Zubehör</b>			
Drehbare Halterung	für FGÜ-Transparent LED, ø 76,1 mm	700D0760LED	211,80
Drehbare Halterung	für FGÜ-Transparent LED, ø 88,9 mm	700D0880LED	327,60
Justierbare Halterung	für FGÜ-Transparent LED, ø 76,1 mm	700J0760LED	73,10
Justierbare Halterung	für FGÜ-Transparent LED, ø 88,9 mm	700J0880LED	73,10

## Parken



## Parkscheinautomat Modell Pecuni



Mit dem Solarmodul (optional für beide Modelle) kann der Parkscheinautomat völlig autark betrieben werden.



**Erhöhte Sicherheit:** Durch die Abdeckung der Zylinder ist das Schloss zusätzlich geschützt.

Der Pecuni ist ein Parkscheinautomat, der selbst höchste Sicherheitsanforderungen erfüllen kann. Der eingebaute Tresor (optional), ein umfassender Schutz vor Diebstahl und Vandalismus sowie das voll integrierte Solarmodul lassen keine Wünsche offen. Zudem ist das Gerät einfach in der Handhabung und mit komfortablen Berichts- und Vernetzungsfunktionen ausgestattet.

### Highlights auf einen Blick

- Höchster Sicherheitsstandard von VdS P 4
- Tresor (optional)
- Pulverbeschichtung mit integriertem Antigraffiti-Schutz
- Vandalismussichere Tasten
- Kompakte Bauform
- Voll integriertes Solarmodul (optional)
- Pulverbeschichtung mit integriertem Antigraffiti-Schutz
- Kartenzahlung (optional)
- Automatische Umschaltung auf Sommerzeit
- Datenübertragung via LTE-Modem
- Außenmaße(B x H x T): 370 x 1700 x 282 mm



Individuelle Displaygestaltung nach Kundenwunsch.



## Kartenlesegerät SCR-C & Eingabefeld OPP-C60

Das multifunktionale Automatenmodul OPP-C60 ist das standardisierte Bezahlssystem für Ticketautomaten. Die Kombination mit dem High-Secure-Reader SCR-C wird höchsten Sicherheitsanforderungen gerecht. Der SCR-C ist mit verschlüsselter Datenübertragung zum OPP-C60 und einem gekapselten Gehäuse ausgestattet.

- Vandalismussichere Edelstahl tastatur nach IK10, Tasten sind über die Frontplatte erhaben, abriebfest laserbeschriftet, mit taktilem Feedback, EBS-100 konform, 16 Tasten
- Frontplatte: Edelstahl gebürstet, vandalismussicher, IP 65 bei korrektem Einbau
- Kommunikation/Schnittstellen: 1 x LAN, 2 x USB (USB 2.0 OTG, USB 2.0), 4 x RS232



## Kontaktlos-Leser COR-A10/A20

Mit COR (Contactless Only Reader) wird  **bargeldloses Bezahlen am Parkscheinautomaten noch schneller, einfacher und komfortabler.**

- **Stoßfestigkeitsgrad:** nach IK07
- **RFID:** illuminiertes Kontaktlos-Symbol, universeller RFID Controller
- Zugelassen nach aktuellen Sicherheitsstandards
- Akustische und optische Signale melden erfolgreichen Bezahlvorgang

Preisliste Parkscheinautomat Pecuni und Zubehör

Artikel	Bestell-Nr.	Preis €
Parkscheinautomat „PECUNI 8“ integr. Solar RAL5011	221223	auf Anfrage
Parkscheinautomat „PECUNI 8“ 230V Netz RAL5011	221225	auf Anfrage
<b>Optionen Parkscheinautomat:</b>		
Option Kartenzahlung kontaktlos	220965	auf Anfrage
Option Kartenzahlung kontaktbehaftet mit PinPad	220966	auf Anfrage
LTE-Modem	221472	auf Anfrage
Funktion Frontbeleuchtung	220967	auf Anfrage
Tresor	220935	auf Anfrage
Geldkassette	770SITY0001	152,40
Fundamentkorb	770CITY0003	60,00
Thermopapier für Parkscheinautomat	772SITY5P01	auf Anfrage
Thermopapier mit hohem Lichtschutzfaktor für Langzeittickets	221259	auf Anfrage

**i Info**  
 Unser Parkscheinautomat ist auch mit Frontbeleuchtung erhältlich.

**i Info Sicherheitsoption Tresor**

- Zertifizierung des Tresors entsprechend der Norm EN 14450, Stufe 1 bereits einzeln im nicht eingebauten Zustand
- Optional und nachrüstbar
- Durch Umstellschlüssel einfache Änderung der Schließung bei Schlüsselverlust
- Materialstärke: Mantel 4 mm, Türe 6 mm
- Doppelbartschloss der Klasse I. Eine zusätzliche Manganplatte im Schließbereich bietet einen hohen Bohr- und Frässschutz.
- Konstruktive Sicherheitsmerkmale: Innen liegende Schließbänder, ein Riegelwerk mit drei Bolzen sowie eine glatte Ummantelung bieten keine Angriffspunkte für Brechwerkzeuge.
- Der Parkscheinautomat kann optional auch in einer Ausführung, die der VdS-Richtlinie 3546/Sicherheitsstufe P3 genügt, geliefert werden

# Parkplatzbeschilderung

Parkplatzschilder sorgen für mehr Ordnung und eine bessere Übersicht auf dem Parkplatz.

**Designschild doppelseitig**

- formgeschnitten reflektierende Folie RA1
- aus 3 mm Aluminium
- Maße (H x B) in mm: 550 x 330 | 850 x 500

**Dreiecks- oder Zweischildergarnitur**

- reflektierende Folie RA1
- aus 2 mm Aluminium
- Maße (H x B) in mm: 750 x 500 | 750 x 750

**Flachschild einseitig**

- reflektierende Folie RA1
- aus 2 mm Aluminium
- Maße (H x B) in mm: 750 x 500 | 750 x 750

**Flachschild - doppelseitig**

- reflektierende Folie RA1
- aus 2 mm Aluminium
- Maße (H x B) in mm: 600 x 600 | 750 x 750

**Preisliste Parkplatzbeschilderung**

Artikel	Maße H x B (x T) in mm	Bestell-Nr.	Preis €
Designschild doppelseitig	550 x 330 x 3	101PSADHW06	84,90
Designschelle		241PSA00076	16,90
Dreischildergarnitur komplett für Pfosten Ø 60	750 x 500	212PSA00002	203,80
Dreischildergarnitur komplett für Pfosten Ø 76	750 x 500	212PSA00003	203,80
Zweischildergarnitur komplett für Pfosten Ø 60	750 x 500	212PSA00004	148,90
Zweischildergarnitur komplett für Pfosten Ø 76	750 x 500	212PSA00006	148,90
Hinweisschild einseitig	750 x 500	101PSAEHW02	34,90
Hinweisschild doppelseitig	600 x 600	101PSADHW04	42,80

## Innovative Zufahrtsregulierung

Für jede Zufahrt die passende Lösung – unsere innovativen Schrankensysteme für moderne und zukunftsorientierte Parkräume.

### Tipp

Sie benötigen Unterstützung bei Ihrer Planung? Sprechen Sie uns an – wir haben für jeden Anwendungsfall die richtige Lösung.

Telefon: +49 (0) 881 642-0 • E-Mail: [vertrieb@bremicker-vt.de](mailto:vertrieb@bremicker-vt.de)

Für zufriedene Parkkunden: Der Kassenautomat KA-300 besticht durch die kundenfreundliche Bedienung.



## Die intelligente Solarleuchte

Unsere intelligente Lichtlösung mit smarter Technologie und einem Höchstmaß an Flexibilität

Speziell bei früh einsetzender Dunkelheit ist das Bedürfnis nach einer adäquaten Außenbeleuchtung hoch. **Besonders geeignet sind unsere Produkte für Parkplätze, Haltestellen, Firmengelände, , Park, Fuß- und Radwege.**



## Zufahrtsregulierung durch versenkbare Poller

Langlebig, sicher und vielseitig einsetzbar – unsere versenkbaren Poller.

Automatisch versenkbare Poller werden in den unterschiedlichsten Bereichen eingesetzt – in privaten, öffentlichen und gewerblichen Bereichen – aber auch dort, wo das Sicherheitsniveau höchste Anforderungen erfüllen muss. Wir entwickeln mit Ihnen für jeden Bereich und jeden Anspruch die optimale Lösung.



Die Hochsicherheitspoller der Serie ONE wurden nach PAS68 und IWA 14-1 in Crashtests zertifiziert.



Der Poller ist nach dem Crash nicht zerstört und garantiert so immer noch Schutz.

## Sicherheitspoller

**Flexibler Schutz** für Personen und Gebäude

Durch die überragende Stoßfestigkeit entsprechen die Hochsicherheitspoller den höchsten Anforderungen hinsichtlich der Aufprallwiderstandskraft (Normen: ASTM, PAS und DOS).

Nach einem Crash ist der Poller nicht zerstört und garantiert so immer noch Schutz.

# Geschwindigkeitswarnanlagen



## Verkehrsdatenerfassungs- & Informationssystem VERIS 01

Das weltweit erste flexible Dialogdisplay zur Datenübertragung über das Mobilfunknetz.

### Systeminformationen VERIS 01

- Robustes Aluminiumgehäuse
- Glatte Front (schmutzabweisend)
- Netzanschluss/Straßenlaterne
- Akkubetrieb (mit Einschränkungen)
- Intelligentes Energiemanagement



### Einstellung und Auswertung der Software

- Einstellung der Parameter in wenigen Schritten
- Webbasierter Daten-Download von jedem Ort und Endgerät aus
- Mit benutzerfreundlicher Software zur ausführlichen Datenanalyse
- Leicht erstellbare Übersichtstabellen und Diagramme
- Einfach durchführbare Vorher-/Nachher-Studien zur Belegung der Effektivität der Maßnahme



Softwarelösung zur Steuerung Ihres Gerätes.

### Produktmerkmale VERIS 01

Die Verkehrsdichte auf den Straßen und Autobahnen nimmt jedes Jahr zu. Damit steigen auch die Anforderungen an moderne und sichere Verkehrsinformationen. Dazu bieten wir Ihnen **qualitativ hochwertige und innovative Produkte** im Bereich Straßenverkehrstechnik. Darüber hinaus punkten wir mit einem **Komplettangebot**: Entwicklung, hausinterne Herstellung und Software aus einer Hand. Mit unserem Produkt VERIS 01 setzen wir neue Maßstäbe in puncto Sicherheit und Innovation.

### Highlights auf einen Blick

- Bestandteil eines smarten Verkehrsmanagements
- Änderung der Anzeige in Echtzeit
- Temperatursensor
- Optimale Lösung für die Verkehrserziehung
- Sehr flexible RGB-Matrix
- Viele verschiedene Modi möglich, auch freie Bild- und Textauswahl
- Veranstaltungshinweise möglich

### Tipp

Mit VERIS 01 sind Sie immer topinformiert und haben Zugriff auf alle aufgezeichneten Daten. Durch die sekundenschnelle Änderung der Anzeige machen Sie die Straßen für die Verkehrsteilnehmer sicherer. Die einfache Programmierung erspart Ihnen zudem kostbare Zeit.



**VERIS-Software-Basispaket:**

**GWA-Modus**



Darstellung von drei Geschwindigkeitsbereichen in den Farben grün, gelb und rot.

**Smiley-Modus**



Darstellung von lachendem und traurigem Smiley oder zusätzlich frei wählbaren Zeichen (Option) für Geschwindigkeitsbeschränkung im Wechsel mit gemessener Geschwindigkeit.

**Text-Modus**



Smiley kann auch deaktiviert und durch zwei Texte, passend zum Geschwindigkeitsbereich, ersetzt werden.

**Preistabelle VERIS 01**

Artikel	Ausführung	Lieferumfang	Bestell-Nr.	Preis in €
Geschwindigkeitswarnanlage VERIS 01	unterbrochener Stromanschluss (Nachtauladung)	2 x Montageschiene, Software-Basispaket 2 x Akku 12 V/17 Ah, wartungsfreie Bleibatterie 1 x interner Laderegler für 12V-Akku	730VER00002	2.649,00
Geschwindigkeitswarnanlage VERIS 01	externer Stromanschluss	2 x Montageschiene, Software-Basispaket 1 x Netzteil RS-150 Meanwell	730VER00001	2.549,00
Geschwindigkeitswarnanlage VERIS 01	Akkubetrieb	2 x Montageschiene, Software-Basispaket	730VER00003	2.399,00
<b>Zubehör Montage</b>				
Montagekit VERIS 01	für Rohr Ø 76-127 mm	2 x verstellbare Halterung inkl. Zubehör	730VER00066	138,00
Montagekit VERIS 01	für Rohr Ø 114-168 mm	2 x verstellbare Halterung inkl. Zubehör	730VER00067	158,00
<b>Zubehör Schellen</b>				
Halbschelle	feuerverzinkt Ø 76	inkl. Zubehör	730VER00059	20,00
Halbschelle	feuerverzinkt Ø 108	inkl. Zubehör	730VER00060	20,00
Halbschelle	feuerverzinkt Ø 152	inkl. Zubehör	730VER00061	20,00
<b>Zubehör Akku</b>				
Akku groß	für Akkubetrieb – 12 V 91,4 Ah	wartungsfreie Bleibatterie	730VER00051	199,00
Akkukasten groß	Gehäuse rot	inkl. Kabel/Steckervorbereitung ohne Akku 12V + Anschlusskabel	730VER00205	199,00
Blei-Ladegerät	12 V – 20 Ah		730VER00052	355,00
Zusatzakku klein	für unterbrochenen Stromanschluss – 12 V, 17 Ah	wartungsfreie Bleibatterie	730VER00016	75,00
Ladegerät	Für Zusatzakku klein 12 V Kompatibel mit VISTA, Vedasys, VERIS		730TEMPVIS8	147,00
<b>Zubehör Software</b>				
Zeichen-Modus Basispaket*	Anzeige von StVO-Zeichen im Basispaket Optional: weitere Zeichen auf Anfrage	Zeichen 136-10: Spielende Kinder Zeichen 123: Vorsicht Baustelle Zeichen 274: 30 km/h Zeichen 274: 40 km/h Zeichen 274: 50 km/h Zeichen 274: 60 km/h Zeichen 274: 70 km/h Zeichen 274: 80 km/h	730VER00100	750,00
Info-Modus*	dauerhafte Darstellung von Texten inkl. Texteditor für bis zu 4 Zeilen, <b>mehrfarbig optional</b> : Darstellung eigener Bildvorlagen auf Anfrage möglich		730VER00101	750,00
Glättewarn-Modus*			730VER00103	250,00
Kamera-Modus Basispaket*	1. Momentaufnahme (manuelle Auslösung) 2. Einstellung eines Geschwindigkeitsmodus (Radarauslösung) 3. Intervall/Dauermodus (Serienbild) Verschiedene Auflösungen möglich		134	auf Anfrage
Wechselmodus*	Darstellung von jeweils 2 verschiedenen Zeichen/Texten im Wechsel und in 2 Bereichen möglich grüner/roter Smiley Texte: „Danke“/„Bitte langsam“ Weitere über Buchung des Zeichen- oder Info-Modus		138	300,00
<b>*Freischaltung der Funktion auf allen Geräten pro User</b>				

Geschwindigkeitswarnanlagen



## VISTA Smiley

Gleiches Design, aber unterschiedliche Features: Mit unseren Geschwindigkeitswarnanlagen aus der VISTA-Reihe ist für jeden das Passende dabei. Beide Produkte punkten mit einem flachen Design sowie einem leichten Kunststoffgehäuse für eine problemlose Handhabung.

### Highlights auf einen Blick

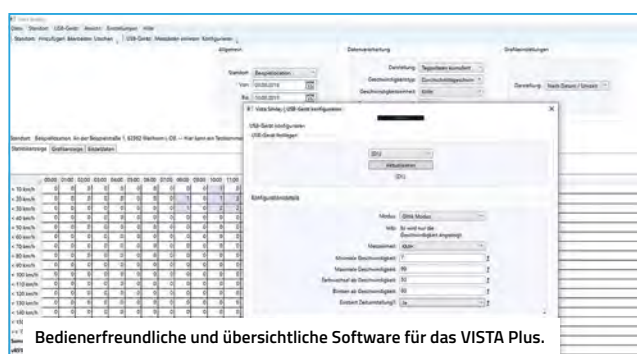
- Geringes Gewicht
- Einfache Montage durch eine Person
- Schneller Standortwechsel möglich
- Benutzerfreundliche Installation
- Hochleistungs-LEDs mit hervorragender Sichtbarkeit
- Leichte Bedienung mittels Magnetschlüssel

## VISTA Plus

### Highlights auf einen Blick

- Radarerfassung für entgegenkommende Fahrzeuge
- Großer Speicherplatz von 16 GB direkt im Gerät
- Einfache Auswertung mittels USB-Stick
- Die analysierten Daten können direkt in Grafiken und Diagramme umgewandelt werden
- Die Synchronisation von Uhrzeit und Datum erfolgt automatisch

## Software-Lösung für VISTA Plus



Bedienerfreundliche und übersichtliche Software für das VISTA Plus.

### Einstellung und Auswertung der Software

- Ermittlung der Durchschnittsgeschwindigkeit durch Ein- und Austrittsmessung
- Auswertung der Geschwindigkeitsüberschreitungen
- Guter Überblick über das Gesamtverkehrsaufkommen
- Farbwechsel und Blinken ab eingestellter Geschwindigkeit und viele weitere Funktionen

Für eine optimale Auswertung sind alle Informationen und Einstellungen übersichtlich angeordnet. Das Programm analysiert und berechnet die vorhandenen Informationen für eine direkte Weiterverarbeitung.

## Befestigungen

Die Befestigung erfolgt standardmäßig durch Rohrschellen an handelsüblichen Rohrpfosten (Ø 60 oder 76 mm), diese sind im Lieferumfang enthalten. Die Befestigung an Licht-, Peitschen- oder Rohrmasten ist mittels Bandschellen möglich (optional erhältlich).

**Unsere praktische Alternative: die Ein-Mann-Halterung.** Mit dieser Lösung werden Gerät und Akkukasten zentral befestigt und können sofort und ohne weiteren Aufwand von einer Person installiert werden.



Seitenansicht der Standardbefestigung mit Rohrschellen



Seitenansicht der abschließbaren Ein-Mann-Halterung

### **i** Stromversorgung für VISTA Smiley und Plus

Als Standardstromversorgung hat sich der Akkubetrieb bewährt. Die Laufzeit beträgt ca. 4-6 Tage (je nach Fahrzeugaufkommen und Umgebungshelligkeit).

#### Zusätzliche Option: Solarbetrieb

Der Akku wird mit Hilfe des Solarpanels (50 Watt) automatisch wieder aufgeladen. **Verlängern Sie die Akkulaufzeit und sparen Sie bis zu 45% Energiekosten ein.**

Neben der Akkuvorsorgung bieten wir auch die Betriebsvariante des unterbrochenen Stromanschlusses. Hier wird der Akku über die Straßenlaterne wieder aufgeladen.

**Zusätzlich besteht die Möglichkeit, das VISTA Smiley über einen externen Stromanschluss zu betreiben.**



Energieversorgung durch Akku, Netzanschluss oder Nachtaufladung (über Straßenlaterne)



Solarunterstützung durch das 50W-Panel

### Preistabelle VISTA Smiley & VISTA Plus mit Zubehör

Artikel	Ausführung	Lieferumfang	Bestell-Nr.	Preis in €
<b>VISTA Smiley</b>				
Geschwindigkeitsanlage VISTA Smiley	Smiley-Funktion ohne Datenauswertung	1 x Akku 12 V, 17 Ah; 1 x Akkukasten inkl. Magnetschlüssel, Bedienungsanleitung und Standardbefestigung	730TEMPVIS20	1.350,00
Einbausatz	für Solarunterstützung (Einbau in den Akkukasten)		730TEMPVI32	180,00
Einbausatz	für Nachtaufladung (Einbau in den Akkukasten)	inkl. Ladegerät für 12-V-Akkus	229823	260,00
Netzteil	(Einbau in den Akkukasten)	inkl. Halterung, Hammerkopfschrauben, Muttern und Anschlusskabel	730TEMPVIS3	249,00
<b>VISTA Plus</b>				
Geschwindigkeitsanlage VISTA Plus	Smiley-Funktion mit Datenauswertung	1 x Akku 12 V, 17 Ah; 1 x Akkukasten; 1 x programmierter USB-Stick inkl. Auswertesoftware und Standardbefestigung	7301829	1.950,00
Einbausatz	für Solarunterstützung (Einbau in den Akkukasten)		229252	180,00
Einbausatz	für Nachtaufladung (Einbau in den Akkukasten)	inkl. Ladegerät für 12-V-Akkus	229253	260,00
USB-Stick	16 GB USB 2.0 schwarz		228449	14,90
<b>Zubehör VISTA Plus &amp; Smiley</b>				
Solarmodul	50W-Panel	Aluhalterung, verdrahtet nach Zeichnung 1519-SOLMOD-030.a. Befestigung nach Kundenwunsch (Band- oder Rohrschellen)	99800014412	350,00
Ein-Mann-Halterung	für Rohr Ø 60-160 mm		730TEMPVI25	249,00
Vorhängeschloss	Messing	inkl. 2 Schlüssel	66000000002	24,00
Befestigungsset Rohrschelle	70er Steg Ø 60 oder 76	4 Stück Rohrschelle, (2 x Gerät & 2 x Akkukasten) 4 Stück Rohrschelle Ø 60/76, 70er Steg (2 x Gerät & 2x Akkukasten) feuerverzinkt	730TEMP2048	45,50
Befestigungsset Bandschelle	70er Steg	4 x Bandschelle 70er Steg, inkl. Befestigungsmaterial	99800002543	21,50
Ladegerät	für 12-V- Akku; kompatibel mit VISTA, Vedasys, VERIS		730TEMPVIS8	147,00
Reserve-/Zusatzakku	12 V, 17 Ah	wartungsfreie Bleibatterie	730TEMPT033	75,00
Aufsteckschild	Sie fahren	mit Befestigungsmaterial	730TEMPVIS6	65,00
Aufsteckschild	Pass auf!	mit Befestigungsmaterial	730TEMPVI33	65,00
Aufsteckschild	Langsam	mit Befestigungsmaterial	730TEMPVI34	65,00
Aufsteckschild	Hey	mit Befestigungsmaterial	730TEMPVI35	65,00
Aufsteckschild	Gemütlich	mit Befestigungsmaterial	730TEMPVI36	65,00
Aufsteckschild	Achtung	mit Befestigungsmaterial	730TEMPVI37	65,00
Aufsteckschild	Danke	mit Befestigungsmaterial	730TEMPVI38	65,00



Die Energieversorgung erfolgt mittels Akkubetrieb.

## VeDasys

Sie möchten das Verkehrsaufkommen auf Ihren Straßen messen und auswerten? Mit unserem Verkehrsdatenerfassungsgerät VeDasys ist das kein Problem.

### Highlights auf einen Blick

- Seitenradar für beidseitige Richtungserfassung
- Schneller Standortwechsel möglich
- Erfassung von bis zu 5 Fahrzeugklassen, auch Radfahrer
- Optimale Ergänzung für Anzeigergeräte
- Abschließbar
- Optional: praktischer Transportkoffer

### Preistabelle VeDasys

Artikel	Ausführung	Lieferumfang	Bestell-Nr.	Preis in €
VeDasys V01 Verkehrsdatensystem	automatische Verkehrsdatenerfassung, Klassifizierung in 5 Fahrzeugklassen, Auswertebereich: 8-150 km/h	1 x Akku 12 V, 17 Ah, 1 x Speicherkarte	730V2AKTION	1.650,00
Einmannhalterung	für Rohr Ø 60-160 mm		730VEDAV012	145,00
VeDasys Software			730VEDAV013	142,00
Auslesegerät	für MMC-Speicherkarte	inkl. USB-Kabel	730TEMP1013	26,00
MMC-Speicherkarte			730TEMP032	49,00
Transportkoffer VeDasys		mit Zubehör	99800004057	279,00
Ladegerät	für 12-V- Akku; kompatibel mit VISTA, Vedasys, VERIS		730TEMPVIS8	147,00
Reserve-/Zusatzakku	12 V, 17 Ah, wartungsfreie Bleibatterie		730TEMP033	75,00
Vorhängeschloss	Messing	inkl. 2 Schlüssel	66000000002	24,00

### Unser Produktprogramm auf einen Blick

	VERIS 01	VISTA Plus	VISTA Smiley	VeDasys
<b>Maße (B x H x T) in mm</b>	745 x 840 x 215	610 x 480 x 58	610 x 480 x 58	250 x 350 x 150
<b>Anzeige</b>	Dialogdisplay	zweistellig	zweistellig	keine
<b>LED-Anzeige</b>	vollfarbig	zweifarbige	zweifarbige	keine
<b>LEDs</b>	SMD	SMD	SMD	keine
<b>Display (H x B) in mm</b>	640 x 640	340 x 380	340 x 380	keine
<b>Radarstrahlwinkel</b>	24° horizontal 14° vertikal	24° horizontal 14° vertikal	24° horizontal 14° vertikal	keine
<b>Gewicht (ohne Akku)</b>	23 kg	6 kg	6 kg	4,5 kg
<b>Schutzart des Gehäuses</b>	IP 54	IP 54	IP 54	IP 66
<b>Messbereich</b>	3-199 km/h	3-99 km/h (Datenerfassung bis 199 km/h)	3-99 km/h	8-150 km/h
<b>Messtoleranz</b>	± 2 km/h unter 100km/h ± 2% über 100km/h	± 2 km/h unter 100km/h ± 2% über 100km/h	± 2 km/h unter 100km/h ± 2% über 100km/h	± 3 km/h unter 100km/h ± 3% über 100km/h
<b>Umgebungstemperatur</b>	-10 bis +60 °C	-20 bis +80 °C	-20 bis +80 °C	-20 bis +50 °C
<b>Luftfeuchtigkeit</b>	bis zu 95 %	bis zu 95 %	bis zu 95 %	bis zu 95 %
<b>Betriebsspannung</b>	11,3 – 14,7 V	11,3 V – 14,7 V	11,3 V – 14,7 V	12 V
<b>Radar: Frequenz</b>	24,15 – 24,25 GHz	24,15 – 24,25 GHz	24,15 – 24,25 GHz	24,125 GHz
<b>Smiley-Funktion</b>	✓	✓	✓	✗
<b>Verkehrsdatenerfassung</b>	✓	✓	✗	✓
<b>Temperatursensor</b>	✓	✗	✗	✗
<b>GPS-Modul</b>	✓	✓	✗	✗
<b>Kamera-Modul</b>	✓	✗	✗	✗
<b>mobile Datenübertragung</b>	✓	✗	✗	✗
<b>Stromversorgung</b>				
<b>Akkubetrieb</b>	✓	✓	✓	✓
<b>unterbrochener Stromanschluss</b>	✓	✓	✓	✗
<b>externer Stromanschluss</b>	✓	✗	✓	✗
<b>Solarbetrieb</b>	✗	✓	✓	✗



## Bürobedarf

# Elektrische Brennstempel

Markieren Sie Ihr Material dauerhaft zur Baustellensicherung.

Brennstempel sind die effektivste Art, um Kunststoffe dauerhaft zu kennzeichnen. Unsere hochwertigen Brennstampel sind für alle Kunststoffarten geeignet. Baken, Lampen, Absturzsicherungen: Markieren Sie Ihr komplettes Material zur Baustellensicherung. Auch geeignet für Holz, Leder und Karton.

### Produkteigenschaften

- Handlicher Brennstampel
- Stabiler Holzgriff
- Verfügt über eine Leistung von 200, 300 oder 400 Watt



Kunststoff

Softgummi

Holz


 Elektrischer  
Brennstempel  
und Alk-Ständer.

### Tipps

Wohin mit dem heißen Brennstampel, wenn man ihn ablegen oder abkühlen möchte? Hierfür ist der Alk-Ständer entwickelt worden. Der Ständer aus 4 mm Edelstahl ist hochwertig, stabil und erfreut sich an einer hohen Lebensdauer.

Produkteigenschaften Alk-Ständer für Brennstampel:

- passend für alle Alk-Stampel aus der Serie 0-6
- rostfrei
- klappbar
- hochwertig und stabil
- 4 mm Nirosta

### Info

Für Kunststoff benötigt man einen Wärmeregler, um die Hitze zu reduzieren. Über ihn kann die Wärmezufuhr gezielt geregelt werden. Schalten Sie ihn einfach zwischen Gerät und Steckdose.

- Passend für alle Alk-Brennstempel
- Hochwertig und stabil
- Flexible Wärme

**Alk-Powerregulator (Wärmeregler)**



### Preistabelle Elektrische Brennstampel

Artikel	Watt	Länge in mm	Breite in mm	Bestell-Nr.	Preis €
<b>Brennstempel 200 Watt</b>					
Original Alk 2N/200	200			219585	101,20
Brennplatte (Auswahl einer Größe)					
Brennplatte BP 2		50	25	219594	22,80
Brennplatte BP 2 rund		35	35	219595	22,80
Gravur (Auswahl einer Größe)					
Gravur Alk 2		50	25	100171	132,00
Gravur Alk 2 rund		35	35	100170	132,00
<b>Brennstempel 300 Watt</b>					
Original Alk 4N/300	300			219586	108,50
Brennplatte (Auswahl einer Größe)					
Brennplatte BP 4		45	40	219598	44,20
Brennplatte BP 4		70	35	219596	44,20
Brennplatte BP 4		90	20	219597	44,20
Brennplatte BP 4 rund		50	50	219599	44,20
Gravur (Auswahl einer Größe)					
Gravur Alk 4		45	40	100189	149,00
Gravur Alk 4		70	35	100174	149,00
Gravur Alk 4		90	20	100175	149,00
Gravur Alk 4 rund		50	50	100173	149,00
<b>Brennstempel 400 Watt</b>					
Original Alk 6N/400	400			221501	113,40
Brennplatte (Auswahl einer Größe)					
Brennplatte BP 6		75	50	219603	57,80
Brennplatte BP 6		90	40	219601	57,80
Brennplatte BP 6 rund		60	60	219602	57,80
Gravur (Auswahl einer Größe)					
Gravur Alk 6		75	50	100179	163,00
Gravur Alk 6		90	40	100180	163,00
Gravur Alk 6 rund		60	60	100177	163,00
<b>Zubehör</b>					
Powerregulator (Wärmeregler)	2000			219613	152,20
Alk-Ständer für Brennstampel				235326	8,30



Stempelkissen Soli



Stempelfarbe R9



## Holzstempel zur Kennzeichnung

Diese Holzstempel werden speziell für die säure- und wasserfeste Stempelfarbe hergestellt und eignen sich daher ideal zur Kennzeichnung Ihrer Verkehrsschilder, Sicherheitsbaken oder sonstiger Metalle und Kunststoffe. Profitieren Sie von einer dauerhaften Bestempelung, die schnell trocknet, wasser- und wischfest ist und jedes Wetter übersteht!

### Produkteigenschaften


- Klassischer Buchenholzstempel
- Individueller Text
- Lasergravierte Gummitextplatte
- Mindestschriftgröße: 8 pt
- Mindestlinienstärke : 0,5 pt

### Preistabelle Holzstempel zur Kennzeichnung

Artikel	Länge in mm	Höhe in mm	Zeilen	Bestell-Nr.	Preis €
Holzstempel 1	60	20	1	206267	20,00
Holzstempel 2	60	30	2	206268	24,00
Holzstempel 3	75	20	1	206287	35,00
Holzstempel 4	75	40	2	206288	39,00
Holzstempel 5	90	30	1	206297	44,00
Holzstempel 6	90	45	2	206298	49,00
Zubehör	Länge in mm	Höhe in mm	Größe in ml	Bestell-Nr.	Preis €
<b>Stempelkissen</b>					
Soli Nr. 1	165	90		222747	17,40
Soli Nr. 2	118	67		222748	13,45
<b>Stempelfarbe</b>					
R9 schwarz			50	209269	9,07
R9 schwarz			250	226050	27,10
R9 blau			50	209273	9,07
R9 blau			250	234183	27,10

### Tipps

Gestalten Sie Ihren persönlichen Stempel in wenigen Schritten online. In unserem Shop finden Sie zahlreiche Vorlagen: [stempel-online-konstanz.de](http://stempel-online-konstanz.de) oder einfach QR-Code scannen und direkt loslegen.





Verkehrskontrolle  
1200 m



neuer  
Fahrbahn-  
belag





# electronic solutions

## electronic solutions



## Wechselverkehrszeichen mit Prismen-Technik

Wechselverkehrszeichen mit Prismen-Technik sind zuverlässige und flexible Anzeigen, um den Verkehrsfluss auf Autobahnen und Landstraßen schnell und effektiv zu steuern.

### Produktmerkmale Prismenwender

Das Verkehrsaufkommen auf Autobahnen und Landstraßen nimmt stetig zu. Damit steigen auch die Anforderungen an die Straßenausstattung. Immer schneller müssen die Verantwortlichen auf Umwelt- und Verkehrssituationen reagieren und mittels Verkehrsregelungsanlagen einen reibungslosen Verkehrsfluss für alle Verkehrsteilnehmer ermöglichen. Wechselverkehrszeichen mit Prismentechnik sind eine effektive Lösung für anspruchsvolle und vielseitige Anforderungen im Straßenverkehr. **Auf einem Prismenwender können bis zu drei verschiedene Informationen abgebildet werden.**

#### Info

Die Steuerung der Anzeigefläche kann über eine kabelgebundene, serielle bzw. parallele Ansteuerung oder auch über verschiedene Funktechniken vorgenommen werden.

### Produktinformationen

- Prismen-Technik, zertifiziert nach EN 12966 und den aktuell gültigen RAL-Gütebedingungen.
- Prismen-Bauweise in vertikaler und horizontaler Ausführung
- Prismentechnik in offener und geschlossener Bauweise
- Energieversorgung: Solar- bzw. 230V-AC-Netzversorgung
- Ansteuerung und Rückmeldung seriell oder parallel über potentialfreie Kontakte, optional über Daten- oder Mobilfunk (GSM/GPRS/UMTS)
- Optional Enteisungsfunktion der Prismen möglich
- Effizientes, energiesparendes System
- Direkte Bildansteuerung durch  $\mu$ -Prozessor-Prismenwender-Steuerung, manuelle Bedienbarkeit über integrierten Drehcodierschalter und Handkurbel
- Bildpositionierung, ohne eine Bildposition übernehmen zu müssen (Vor- und Rückwärtslauf/Bildfolge 1-2-3-1 und 1-3-2-1 möglich)
- Drehzahl geregelter Elektromotor 12 V/24 V DC mit Überlastungsschutz und stufenloser Drehzahlregelung
- Temperaturbereich von  $-40$  bis  $+60^\circ$  Celsius
- Mechanische Endschalter IP 67
- Nicht rostende Antriebsteile (Antriebselemente aus nicht rostendem Stahl/Messing) – keine Kunststoffkomponenten
- Wartungsfreie Kugellager
- Gehäuse aus Aluminium-Strangpressprofilen, Seitenlänge je Prisma: 200 mm
- Prismen-Wechselflächen mit reflektierender Folie
- Rückseitig am Gehäuse befestigte horizontale C-Profile



Die Prismen-Technologie ermöglicht ein flexibles und schnelles Reagieren.

# Wechselverkehrszeichen mit LED-Technik

**Modern, sicher und energiesparend:** Wechselverkehrszeichen mit LED-Technik lassen wichtige Anzeigen, unabhängig von der Tageszeit oder den Wetterverhältnissen, noch sichtbarer werden.

## Produktmerkmale LED-Wechselverkehrszeichen

LED-Wechselverkehrszeichen sind in allen Bereichen des Straßenverkehrs einsetzbar. Bei dem stetig steigenden Verkehrsaufkommen nimmt die Bedeutung an variablen Verkehrszeichen zu. Wir bei Bremicker Verkehrstechnik sind spezialisiert auf den Bau von LED-Schildern gemäß EN12966.

Verkehrszeichen nach StVO, spezielle Warnhinweise und Anforderungen werden durch den Einsatz von LED-Technik auch in einem dichten Verkehrsaufkommen, bei schlechtem Wetter und bei Nacht deutlich sichtbar.

Wechselverkehrszeichen in LED-Technik eignen sich auf Grund ihrer Beschaffenheit vor allem für Land-, Bundesstraßen und Autobahnen. Die Produkte aus dem Hause Bremicker übertreffen die in der EN12966 definierten Werte. Die LED-Technologie ist eine energiesparende Möglichkeit, um Verkehrszeichen auch aus großer Entfernung effektiv zu visualisieren. Die glatte Front, wie sie nur bei Bremicker Verkehrstechnik zum Einsatz kommt, macht die Anzeige resistenter gegen Schneesverwehungen und Schmutz.

Auch für den Kommunalbereich eignet sich die LED-Technik. Mit der patentierten Schwarz-Weiß-Scheiben-Technik von Bremicker ist es dem Verkehrsteilnehmer möglich, die Anzeige bis zu einem Blickwinkel von ca. 160 Grad zu lesen. Daher bietet sich der Einsatz sowohl im Bereich Leitsysteme als auch in Parkhäusern an.

## Produktinformationen

- Hoher Selbstreinigungseffekt durch glatte Front (keine hervorstehenden Linsen)
- Effizientes, energiesparendes System
- Temperaturbereich von -40° bis +60° Celsius
- Beste Kontrastwerte
- Gehäuse aus Aluminiumlegierung (AlMg3), pulverbeschichtet nach RAL-Farbtönen
- Einsatz von qualitativ hochwertigen LEDs
- Ansteuerung und Rückmeldung über Daten- oder Mobilfunk (GSM/GPRS/UMTS); seriell oder parallel über potentialfreie Kontakte
- Individuelle Vernetzung von mehreren Schildern per Funk oder Kabel möglich
- Energieversorgung über 230V-AC-Netzversorgung bzw. optional Solar
- LED-Technik zertifiziert nach EN12966 und BAST
- Keine gesteckten Linsen, somit keine Öffnung in der Frontplatte notwendig
- Matrix oder gesteckte LED-Kettentechnik mit Ausfallerkennung
- Frontplatte: bedrucktes Polycarbonat

### Info

Wechselverkehrszeichen mit LED-Technik von Bremicker Verkehrstechnik werden individuell nach Kundenwunsch gefertigt und sind für vielfältigste Anwendungen geeignet.



Höhenwarnanlagen sorgen für mehr Sicherheit.

### Tipp

Sie benötigen Unterstützung bei Ihrer Planung? Sprechen Sie uns an! Wir haben für jeden Anwendungsfall die passende Lösung.

Telefon: +49 (0) 881 642-500 • E-Mail: e-s@bremicker-vt.de



Gut sichtbare Meldungen verhindern unnötige Verkehrsstaus.



Digitale Wechselverkehrszeichen in LED-Technik stellen eine sinnvolle und effektive Lösung für die Beschilderung einer Feuerwehrausfahrt dar.

## LED-Wechselverkehrszeichen für Feuerwehr

LED-Wechselverkehrszeichen verbessern und erhöhen nachhaltig die Verkehrssicherheit bei Feuerwehreinsätzen und an Betriebsausfahrten.

Das LED-Wechselverkehrszeichen ist mit einem neu entwickelten, innovativem optischen System für beste Kontrastwerte ausgestattet. Der Bildinhalt wird durch den Einsatz qualitativ hochwertiger LEDs realisiert und über eine intelligente Steuer-elektronik, die im Schild verbaut ist, energiesparend betrieben. Die besondere Warnwirkung wird hierbei durch die sogenannte Negativdarstellung erzielt. Das Warnschild wird nur bei Alarm aktiv geschaltet und ist im Grundzustand inaktiv.

**Die Verkehrsteilnehmer, die sich im Bereich der Feuerwehrausfahrt befinden, werden so effektiv gewarnt und auf das Ausrücken der Feuerwehr hingewiesen.**

### Highlights auf einen Blick

- Variable Bildinhalte nach Kundenwunsch
- Optisches System mit besten Kontrastwerten
- Stromsparende, langlebige LED-Technik nach EN12966
- Individuelle Ansteuerungsmöglichkeiten
- Hohe Verarbeitungsqualität „Made in Germany“

### Technische Daten

#### Mechanik

Beschichtungsart	pulverbeschichtet
Gehäusematerial	AlMg3, 3 mm
mech. Schnittstelle	rückseitige Montageschiene 40/25

#### Frontscheibe

Scheibenmaterial	Polycarbonat
Oberfläche	matt-schwarz mit Schutzlack

#### Sonstiges

Spannungsversorgung	230 V AC, 50 Hz (optional: Solar)
Ansteuerung	potentialfreie Kontakte

### Info

Wählen Sie zwischen unseren zwei Standardgrößen, oder entscheiden Sie sich für ein Warnschild nach Maß.



Die LED-Wechselzeichengeber sind mit vorschriftsmäßiger Folie beklebt und entsprechen der europäischen Norm EN 12966.

## LED-Wechselverkehrszeichen für Begleitfahrzeuge im Bereich Schwerlasttransport

Die LED-Wechselverkehrszeichen der Klasse BF3/ BF3-Plus und BF4 werden für Fahrzeuge gebaut, die den Schwerlasttransport begleiten. Diese Fahrzeuge sind hauptsächlich auf den Bundesautobahnen und Landstraßen in Deutschland unterwegs, müssen am Zielort aber auch in nicht erschlossenen Bereichen (Baustellen) verkehren. Sie besitzen die Zulassung nach EN12966 und BAST.

### BF3/BF3-Plus:

BF 3/BF3-Plus- Fahrzeuge benötigen eine Aufstellvorrichtung, die ein Aufrichten des Schildes für den rückwärtigen Verkehr gewährleistet. Das Schild zeigt immer in Fahrtrichtung nach hinten. BF3- bzw. BF3-Plus-Anlagen unterscheiden sich nur in der Anzahl der darstellbaren Piktogramme. Die Aufstellvorrichtung der beiden Typen ist identisch.

### BF4:

BF4-Fahrzeuge besitzen ein um 270° drehbares Schild, können je um 90° nach links sowie 90° nach rechts zeigen. Zusätzlich ist es möglich, die Anzeige um 180° entgegen der Fahrtrichtung zu drehen.

**Die Anfahrt der vier vordefinierten Positionen darf nur in einer Richtung erfolgen.**

### Info

Der Windabweiser sorgt für einen sicheren Halt der aufgestellten Anzeigetafel. Im abgeklappten Zustand sind alle mechanischen Teile durch den Windabweiser abgedeckt.





Mit Parkleitsystemen wird unnötiger Suchverkehr vermieden, bestehende Parkressourcen besser genutzt sowie eine zusätzliche Orientierungshilfe geboten.

## Parkleitsysteme

Durch Parkleitsysteme wird unnötiger Parksuchverkehr vermieden.

Die Straßen sind verstopft, Falschparker behindern die anderen Verkehrsteilnehmer, lange Autoschlangen warten vor den Parkhäusern. Das Problem ist in vielen Städten dasselbe. **Unsere Lösung: individuelle Parkleit- und Zielführungssysteme.**



**Info**  
 PLS-Schilder von Bremicker Verkehrstechnik können in den unterschiedlichsten Formen und Größen gebaut werden.

### Produktinfos PLS-Schilder

#### Bauweise PLS-Schilder:

- Mit reflektierender Folie
- Mit transluzenter Folie und LED-Hinterleuchtung

#### Dynamische Einsätze in: Prismentechnik


- Reflektierende Ausführung
- Flexible Größen möglich
- Wahlweise 2 bis 6 Zustände darstellbar
- Bis zu 3 Zustände darstellbar

#### LED-Technik

- Hervorragende Sichtbarkeit durch leuchtstarke LEDs
- Größtmögliche Flexibilität in der Darstellung
- Frei programmierbare Texte möglich

#### LCD-Technik

- Gute Lesbarkeit durch homogenes Schriftbild
- Frei programmierbare Texte möglich



Die Einzelplatzerfassung punktet mit innovativem Design sowie einem benutzerfreundlichen System.

## Parkhausausstattung Einzelplatzerfassung in Parkhäusern

Eine zielgerichtete, zeitsparende Parkplatzsuche verbessert den Service für Parkraumnutzer, vermindert den Schadstoffausstoß und ist durch ihren modularen Aufbau für kleine, mittlere, wie auch große Parkhäuser geeignet.

### Produktinfos

- Erfassung aller freien Parkplätze
- Gezielte Leitung des Autofahrers zur nächsten freien Parklücke
- Effiziente Nutzung vorhandener Parkraumkapazitäten
- Erhöhung des Auslastungsgrades bzw. des Umsatzes
- Exakte statistische Auswertung der Parkhausbelegung

### Technische Daten: Einzelplatzsensor

- Ausstattung: Ultraschallkapsel für Höhenmessung, Spannungsmessung
- Optional: Temperatur- und Lichtsensor, 3. LED-Farbe (z. B. Kennzeichnung Behindertenparkplatz)
- Betriebstemperatur: -20°C bis +70°C
- Schutzklasse: IP 33
- Anzeige Sensor (grün, rot): LED
- Sichtwinkel LEDs: > 180°



Parkhausanzeige mit patentierter Schwarz-Weiß-Scheiben-Technik und einem Blickwinkel bis zu 160° (Beschriftung nach Kundenwunsch möglich).


**Info: Sonderprojekt MHPArena**

In der Tiefgarage der MHPArena, die von den SWLB betrieben wird, sind 15 Stellplätze mit der neuen Technologie ausgestattet. Diese können über die mobile Online-Plattform [www.parken.ludwigsburg.de](http://www.parken.ludwigsburg.de) reserviert werden, auch der Bezahlvorgang wird darüber abgewickelt. Als Bestätigung erhält der Buchende die Rechnung, eine kurze Erklärung, eine Termindatei mit der Buchung sowie einen QR-Code. Dieser QR-Code ermöglicht im gebuchten Zeitraum dann die Zufahrt zur Tiefgarage. Er muss bei der Einfahrt in die Tiefgarage vor eine Kamera gehalten werden, die Schranke öffnet sich und das Wegeleitsystem weist den Weg zum reservierten Parkplatz. Dort zeigt eine digitale Anzeigetafel das jeweilige Kennzeichen, das auch mit dem parkenden Auto verglichen wird. Stimmen die Kennzeichen nicht überein, erfolgt ein optischer und akustischer Hinweis, den Parkplatz zu verlassen.



LED-Anzeige in der Tiefgarage der MHPArena.

## Bahn- und Schifffahrt



## Bahnsignale

### Signalschilder für den Schienenverkehr.

Wir fertigen Bahnsignale nach aktuellen Zeichnungen in DB-Ausführung. Unser Sortiment umfasst auch Industrieausführungen zum Einsatz bei nichtbundes-eigenen Eisenbahnen (NE-Bahnen), Sonderausführungen und Signale nach BOSTrab.



Alle unsere Bahnschilder sind durch das RAL-Gütezeichen gütegesichert.



Tafelzeichen, Hinweiszeichen, empfehlende Zeichen oder das passende Aufstellmaterial – wir sind Ihr Experte für Schifffahrtszeichen. Unsere Schifffahrtszeichen entsprechen der:

- Binnenschifffahrtsstraßen-Ordnung
- Seeschifffahrtsstraßen-Ordnung
- Rheinschifffahrtspolizeiverordnung
- Moselschifffahrtspolizeiverordnung
- Donauschifffahrtspolizeiverordnung

## Schifffahrtszeichen

**Was Sie auch benötigen, wir fertigen für Sie.**

Schifffahrtszeichen sorgen auf dem Wasser für Sicherheit und Ordnung. Um den Schiffsverkehr der Binnenschifffahrt oder auch der Seeschifffahrt sicher zu regeln, unterscheidet man zwischen Verbotsschildern, Gebotsschildern, Hinweiszeichen und empfehlenden Zeichen. All diese und auch Sonderausfertigungen liefern wir in erstklassiger Qualität.



bremicker

®

SP

S  
U  
S



# Schulungen

## Schulungen



## Bremicker Schulungs-Akademie

Unsere Verkehrstechnik-Experten und unser Fachwissen helfen Ihnen dabei, Ihre täglichen Aufgaben zu meistern.

Ein schnell wachsendes und stetig steigendes Verkehrsaufkommen birgt eine große Herausforderung für all die, die im Bereich Straßenverkehr und Straßendienst tätig sind. Nicht nur Engagement, sondern auch Fachwissen ist gefragt, damit diese vielseitigen Ansprüche befriedigt werden können. Nur wer stets am Puls der Zeit bleibt und sein Wissen auffrischt, ist in der Lage, aktuelle und kommende Herausforderung zu meistern. Halten Sie sich stets auf dem neuesten Stand der Technik, der Entwicklung und des Rechts bezüglich Ihrer Arbeiten im Straßenverkehr und tragen Sie so zu mehr Sicherheit und einem geregelten Verkehrsfluss auf Deutschlands Straßen bei. Die Bremicker Verkehrstechnik GmbH bietet Ihnen praxisnahe und erlebnisorientierte Schulungen mit kompaktem Fachwissen. Sollten Sie Schulungsbedarf für eine größere Gruppe haben, wenden Sie sich bitte gerne an uns. Gemeinsam arbeiten wir dann an einer, auf Ihre Bedürfnisse zugeschnittenen Lösung.

### Ihre Vorteile

Unsere fachkundigen Dozenten vermitteln Ihnen praxisnah und leicht verständlich die jeweilige Thematik. Die Schulungen sind lebendig aufgebaut, und es erwarten Sie zahlreiche Extras wie:

- Schreib- und Schulungsunterlagen
- Qualifikationsnachweis oder Teilnahmebestätigung
- Werksführung
- Verpflegung während der Kaffee- und Mittagspause

### Unser Programm

- RSA – Sicherung von Arbeitsstellen innerorts und an Landstraßen
- HAV – Hinweise für das Anbringen von Verkehrszeichen und Verkehrseinrichtungen
- PREMARK – Einweisung in die korrekte Applikation vorgefertigter thermoplastischer Markierungen
- Ladungssicherung und Gefahrguttransport im Straßenunterhalt
- Winterdienst – Sachgerechte Organisation und Durchführung
- PSA – Bedienung und Funktionsumfang der Parkscheinautomaten

**i Geeignet für:** Leiter/innen und zuständige Mitarbeiter/innen von Bauhöfen, Straßenmeistereien, Baureferaten, Firmen (Bauleiter, Poliere), Tiefbauabteilungen, Verkehrsbehörden, Zweckverbände, Maschinenringe, Verkehrssicherungsfirmen, kommunale Verkehrsüberwachungen, anordnende Behörden, kommunale Eigenbetriebe, Stadt- und Gemeindewerke etc.



**i Info**

### Schulungsanmeldung

Melden Sie sich jetzt zur Bremicker Schulungs-Akademie an. Das Formular zur Anmeldung finden Sie in der Rubrik „Bestellformulare“ oder online unter:



**WEITERE INFORMATIONEN UNTER:**

<https://www.bremicker-vt.de/de/service/schulungen>

## Schulung RSA

### Sicherung von Arbeitsstellen innerorts und an Landstraßen



#### Inhalte

- Regelpläne, Anwendung und Neuerstellung
- Absperrvorrichtungen, Warnleuchten, Leitkegel, Baken, Absperrschranken
- Vollzug verkehrsrechtlicher Anordnungen
- Arbeitsstellen auf der Fahrbahn, innerorts und außerorts sowie im Gehwegbereich
- Gesetze und Vorschriften: StVO, MVAS 99, RSA neu, BGB, ZTV-SA
- Fahrzeuge, Sonderrechte, Kfz-Warnmarkierung an Fahrzeugen
- Kontrolle, Wartung und Abnahme der Arbeitsstellen

Schulung	Zusatzleistungen	Bestell-Nr.	Preis pro Person in €
Schulung RSA	<ul style="list-style-type: none"> <li>Schreib- und Schulungsunterlagen</li> <li>Offiziell anerkannter Qualifikationsnachweis</li> <li>Werksführung</li> <li>Verpflegung während der Kaffee- und Mittagspause</li> </ul>	100205	215,-

**Warum Sie teilnehmen sollten:** Nur mit diesem Nachweis dürfen Sie Sicherheitsmaßnahmen aller Art innerorts und an Landstraßen durchführen.

**WEITERE INFORMATIONEN UNTER:**  
<https://www.bremicker-vt.de/de/service/schulungen/rsa>

Zum 01. Januar 2001 erschien das MVAS 99 – „Merkblatt über Rahmenbedingungen für erforderliche Fachkenntnisse zur Verkehrssicherung von Arbeitsstellen an Straßen“. Damit verschärften sich die Anforderungen an die Vergabe von Bauleistungen. Gefordert sind daher **spezifische, in Schulungen erworbene Kenntnisse und Fähigkeiten** bezüglich der Verkehrssicherung von Arbeitsstellen an Straßen. Dieser Fähigkeitsnachweis wird nach RSA vor allem von namentlich benannten Verantwortlichen gefordert und ist **für fünf Jahre gültig**. Auch der Auftraggeber sollte geschult sein.

In den Schulungen von Bremicker zum Thema „RSA – Sicherung von Arbeitsstellen auf allen Straßen, außer Autobahnen, für Arbeiten von kürzerer und längerer Dauer“ erhalten die Teilnehmer den **offiziellen Qualifikationsnachweis nach MVAS 99**.

## Schulung HAV

### Hinweise für das Anbringen v. Verkehrszeichen u. Verkehrseinrichtungen



#### Inhalte

- Gesetzliche Grundlagen
- Güteanforderungen an Verkehrszeichen und Aufstellvorrichtungen
- Richtlinien zur Aufstellung von Verkehrszeichen
- Bauarten von Verkehrszeichen sowie dazu passende Befestigungsmaterialien
- Wichtige Beschilderungshinweise
- Beschilderung ruhender Verkehr
- Wegweisung nach RWB
- Verkehrsschau
- Warnkleidung und Fahrzeugkennzeichnung
- ASR A5.2

Schulung	Zusatzleistungen	Bestell-Nr.	Preis pro Person in €
Schulung HAV	<ul style="list-style-type: none"> <li>Schreib- und Schulungsunterlagen</li> <li>Teilnahmebestätigung</li> <li>Werksführung</li> <li>Verpflegung während der Kaffee- und Mittagspause</li> </ul>	100206	159,-

**Warum Sie teilnehmen sollten:** Sie lernen, nach welchen Maßstäben und Kriterien Verkehrszeichen angebracht werden. Lernen Sie alles über Montage, die verschiedenen Befestigungsmaterialien, Größen- und Folienunterschiede sowie den Aufstellort in Bezug auf die Geschwindigkeit.

**WEITERE INFORMATIONEN UNTER:**  
<https://www.bremicker-vt.de/de/service/schulungen/hav>

Bei der Aufstellung von Verkehrszeichen und Verkehrseinrichtungen **müssen Sie als verantwortliche Behörde vieles beachten**. So sind Schilder in entsprechender Art und Größe anzubringen, damit sie von den Verkehrsteilnehmern rechtzeitig erkannt und schnell interpretiert werden können, **ohne vom Verkehrsgeschehen abgelenkt zu sein**.

Mit steigendem Verkehrsaufkommen und immer neuen Anforderungen der StVO **stehen Sie vor der Herausforderung, Verkehrszeichen und -einrichtungen täglich korrekt zu planen, anzuordnen, aufzustellen und zu kontrollieren**.

In unserer **eintägigen Schulung** orientieren wir uns an den bewährten „HAV“-Hinweisen für das Anbringen von Verkehrszeichen und Verkehrseinrichtungen. Unser erfahrener Dozent, u. a. staatlich geprüfter Auditor für Straßenplanungen, vermittelt Ihnen die wichtigsten rechtlichen Vorschriften und Anordnungen **praxisnah und kompakt**.

## Schulung PREMARK

### Einweisung in die korrekte Applikation vorgefertigter thermoplastischer Markierungen



#### Inhalte

- Überblick über das Unternehmen und die Materialien
- Einführung in die RMS und ZTV M 13
- Fachgerechte Applikation auf unterschiedlichen Untergründen
- Flüssigmarkierungen von PlastiRoute® in Kombination mit PREMARK®
- Demarkierung
- Alternative Anwendungsbereiche für thermoplastische Markierungen
- Applikation der Materialien in der Praxis

Straßenmarkierungen sind Markierungen auf der Fahrbahnoberfläche und dienen **der Verkehrsführung, der Kennzeichnung verschiedener Flächen und als Verkehrszeichen**. Die unterschiedlichen Ansprüche an die Fahrbahnmarkierung führen zu einer **Vielzahl von Markierungsarten**. Aufgrund dessen werden eine Reihe von Anforderungen gestellt, um die **Dauerhaftigkeit und Sicherheit für die Autofahrer zu gewährleisten**.

In unserer eintägigen Schulung bekommen Sie daher einen **Überblick über die Richtlinien für die Markierung von Straßen** und erfahren alles über die verschiedenen Markierungsarten sowie deren Anwendung. Durch den **Wechsel zwischen Theorie und Praxis** ist die Schulung sowohl informativ als auch unterhaltsam und eine gute Gelegenheit zum Informationsaustausch.


Schulung	Zusatzleistungen	Bestell-Nr.	Preis pro Person in €
Schulung PREMARK	<ul style="list-style-type: none"> <li>■ Schreib- und Schulungsunterlagen</li> <li>■ Qualifikationsnachweis</li> <li>■ Werksführung</li> <li>■ Verpflegung während der Kaffee- und Mittagspause</li> </ul>	100207	59, -

**Warum Sie teilnehmen sollten:** Sie lernen die optimale Anbringung von Straßenmarkierungen, sodass diese langanhaltend und gut sichtbar am Boden haften. Auch durch die Kenntnis über die verschiedenen Materialien und deren Anwendung ist ein sparsamer Verbrauch gewährleistet.

**WEITERE INFORMATIONEN UNTER:**  
<https://www.bremicker-vt.de/de/service/schulungen/premark>

## Schulung Ladungssicherung

### Ladungssicherung und Gefahrguttransport im Straßenunterhalt



#### Inhalte

- Rechtliche und physikalische Grundlagen
- Zurr- und Hilfsmittel zur Ladungssicherung
- Arten, Methoden und Berechnung
- Einführung in die gesetzlichen Grundlagen
- Pflichten der Beteiligten
- Definition: Gefahrgut bzw. Gefahrstoff
- Besonderheiten gemäß Vorschrift GGVSEB und ADR
- Anforderungen an Fahrzeugführer, Transportfahrzeug und Behältnisse

Damit die Ladung unter verkehrsüblichen Bedingungen **nicht verrutschen, umfallen, wegrollen oder herabfallen kann, muss diese fachgerecht gesichert werden**.

Jedoch ist nicht nur in diesem Bereich ein hohes Fachwissen gefragt, sondern auch in Bezug auf die **unterschiedlichen Arten von Arbeitsgeräten, Ausrüstungen, Betriebsstoffen (zum Teil Gefahrgut) und Materialien, die im täglichen Betrieb transportiert werden müssen**. Des Weiteren gibt es besondere **Sicherungsanforderungen an Fahrer, Verlader und das Fahrzeug**.

Um mit diesen Inhalten vertraut zu werden, möchten wir den Teilnehmern in diesem Seminar alle Kenntnisse vermitteln, die zur Sicherung von Gütern nötig sind. Durch unseren Fachdozent erhalten die Teilnehmer eine **praxisbezogene Schulung mit Fachwissen im Detail und Tipps für die optimale Ladungssicherung**.

Schulung	Zusatzleistungen	Bestell-Nr.	Preis pro Person in €
Schulung RSA	<ul style="list-style-type: none"> <li>■ Schreib- und Schulungsunterlagen</li> <li>■ Qualifikationsnachweis</li> <li>■ Werksführung</li> <li>■ Verpflegung während der Kaffee- und Mittagspause</li> </ul>	100208	200, -

**Warum Sie teilnehmen sollten:** Vorbeugen von Unfällen oder Schäden durch herabfallende oder schlecht gesicherte Ladung. Durch Tipps und Tricks kann die Transportfläche optimal ausgenutzt werden, um möglichst viele Güter zu befördern.

**WEITERE INFORMATIONEN UNTER:**  
<https://www.bremicker-vt.de/de/service/schulungen/ladungssicherung>

## Schulung Winterdienst

### Sachgerechte Organisation und Durchführung



#### Inhalte

- Winterdienst in Städten und Gemeinden sowie auf Außerortsstraßen
- Fahrzeuge, Straßendecken und Bauwerke
- Verkehrssicherheit und Wirtschaftlichkeit
- Technische Fortschritte
- Feuchtsalztechnologie, Solestreuerung
- Auftauende Streumittel
- Taugeigenschaften und Streudichten
- Auswirkung von Splitt
- EDV-gestützte Optimierung, Thermographie, Winterdienst-Management
- Umweltgerechter Winterdienst
- Ökobilanz

Besonders im Winter sind die zuständigen Behörden gefordert, **bei jeder Wetterlage für eine optimale Verkehrssicherheit und Mobilität zu sorgen**. Ist dies nicht der Fall, kann sowohl der Autofahrer als auch der Verkehrsfluss insgesamt gefährdet werden.

Die Herausforderung beim Winterdienst ist es daher, bei unterschiedlichen Straßenverhältnissen **die bestmögliche und ökologischste Streutechnik anzuwenden**.

Somit ist ein **hohes Fachwissen in Bezug auf die verschiedenen Streumiteleigenschaften und deren Einsatz** gefragt, um einen sparsamen Verbrauch zu gewährleisten. Nicht zu vergessen - der Stand der Technik. Die Teilnehmer erhalten in diesem Seminar einen **umfassenden Gesamtüberblick** über den Winterdienst und haben durch den **direkten Praxisbezug** den Vergleich zur eigenen Behörde.

Schulung	Zusatzleistungen	Bestell-Nr.	Preis pro Person in €
Schulung Winterdienst	<ul style="list-style-type: none"> <li>■ Schreib- und Schulungsunterlagen</li> <li>■ Qualifikationsnachweis</li> <li>■ Werksführung</li> <li>■ Verpflegung während der Kaffee- und Mittagspause</li> </ul>	100209	190,-

**Warum Sie teilnehmen sollten:** Hier lernen Sie alles über die sparsamste und ökologischste Streutechnik, um mögliche Zusatzkosten zu vermeiden. Auch durch die Erkenntnis über die verschiedenen Streuarten ist ein optimaler Verbrauch gewährleistet.

**WEITERE INFORMATIONEN UNTER:**  
<https://www.bremicker-vt.de/de/service/schulungen/winterdienst>

## Schulung PSA

### Bedienung und Funktionsumfang der Parkscheinautomaten



#### Inhalte

- Modelle und ihre Einsatzmöglichkeiten
- Inbetriebnahme und Bedienung
- Fehlersuche und Problemlösung bei Störungen
- Wartung und Reinigung
- Optionale Funktionen
- Fragen und Antworten

Für die optimale Bewirtschaftung öffentlicher Parkgelegenheiten sind Parkscheinautomaten eine hervorragende Wahl. Nicht nur aus optischen Gesichtspunkten, sondern vor allem wegen der **vielseitigen Technik**.

Das Angebot umfasst zwei Automaten, die jeweils für bestimmte Schwerpunkte ausgelegt sind. So ist einer besonders **sicher gegen Vandalismus** geschützt, ein anderer überzeugt als besonders **flexible High-End-Lösung**. Im Groben unterscheiden sich die Modelle in den Maßen des Gehäuses und der damit verbundenen Kompatibilität mit den einzelnen Komponenten.

Schulung	Zusatzleistungen	Bestell-Nr.	Preis pro Person in €
Schulung PSA	<ul style="list-style-type: none"> <li>■ Schreib- und Schulungsunterlagen</li> <li>■ Qualifikationsnachweis</li> <li>■ Werksführung</li> <li>■ Verpflegung während der Kaffee- und Mittagspause</li> </ul>	100210	165,-

**Warum Sie teilnehmen sollten:** Unser Fachwissen ermöglicht es Ihnen, die richtigen Investitionsentscheidungen in Ihrer Kommune zu treffen. Wir bringen Sie auf den aktuellen Stand der Technik, stellen alle Funktionen umfangreich vor und zeigen vielfältige Anwendungsmöglichkeiten auf.

**WEITERE INFORMATIONEN UNTER:**  
<https://www.bremicker-vt.de/de/service/schulungen/psa>

# Stichwortverzeichnis

Stichwort	Seite
<b>A</b>	
Abdeckband	255
Abfallbehälter	329-337
Abschlusskappen	222
Absperrketten	268
Absperrpfosten	261-269
Absperrpoller	269
Absperrschrankengitter	243
Abstandhalter	185-187
Absturzsicherungen	240
Abweisbügel	285
Alform	18
Alform-Klemmschellen	214
Aluminium-Teleskopmast	250
Ampelanlage	252
Andreaskreuz	26, 360
Anfahrerschutzwinkel (Werkschutz)	287
Ankerstangen	208
Anlehnbügel	327
Anlehnparkier	324-325
Anti-Sticker Spiel- und Sportplatzschilder	134
Aschenbechersystem Clean-Cube	337
Aschenbechertüten	338
Auslegerrohrpfosten	219
Auspressgerät	208
Außenaufsteller	164, 167-169, 172-174
<b>B</b>	
Bahnbeschilderung	360
Baken	234, 236, 238
Bakenleuchten	234, 236, 240, 243, 246
Bandschellen	126, 211
Banketteinschlagfuß	251
Batterien	244-245
Bau- und Mobilzäune	273-275
Baustellensicherung	234-280
Befestigungsmaterial/Bänder	215
Behördenschilder	132
Berliner System	152
Bike-Lane Protector	310
Bodenanker	270
Bodenhülsen	222-224
Bodenmarkierungen	187
Bodenmarkierungen	187, 293-302
Bodenschwelle	278
Brandschutz	130
Brennstempel	352
Bügelschellen	213
<b>C</b>	
Convecta (Verkehrsleitsäulen)	129
C-Profil	148-149

Stichwort	Seite
<b>D</b>	
Deckenhänger	170, 175
Dichtungsring	223, 270-271
Diebstahlsicherung	151
Digitale Wegweisung	181
Diskretionsaufsteller	186
Doppel-T-Schellen	212
Dornschloss	329
Dornschlüssel	329-330
Dreiecks-Gittermasten	198-201
Dreikantschlüssel	269
Duplexklemmen	248
Dynamische Verkehrstechnik	356-358
<b>E</b>	
Edelstahl-Klemmschellen	213
Einarmschellen	214
Einschubschild	118
Einzelplatzerfassung	359
Emaillieschild	152
Entriegler	223
Ersatzgläser für Spiegel	284
Euro-Blitz	253
<b>F</b>	
Fahrradbox	328-329
Fahrradständer	324-328
Faltsignale	261
Fertigfundamente	207
Flachform	18
Flachschild	150-151
Folien-Absperr-Band	255
Folienaufbau	15
Friedhofsordnung	131
Fußgängerüberweg	340-341
Fußplatten	234, 236, 240, 243, 246, 249, 251
FUVIAL-System	145-147
<b>G</b>	
Gabelständer	195-198
Gebotsschilder	133
Gefahrenstoffkennzeichnung	140
Gehwegsicherung	261-269
Geländer/Sperrschutz	292
Geschwindigkeitswarnanlagen	346-349
Gottesdienst-Hinweisschilder	130
Grabenbrück	278
Gras-Stopp-Platte	304
<b>H</b>	
Halterung für Verkehrslenkungsstafeln	250
Hausanschlussschilder	131
Hausnummernschilder	153
HAV Schulung	365
H-Halterung	190

Stichwort	Seite
Hinweisschilder	130
Höhenbegrenzer	290
Holzstempel	353
Hülsenschlüssel	223
Hundekottüten	336
Hundeverbotsschilder	133
Hydrantenschilder	131
<b>I</b>	
Injektionsmörtel	208
Innenaufsteller	170, 174
Innenbeleuchtete Verkehrszeichen	340-341
<b>J</b>	
Jochschellen	213
Jordahl-Schienen	209
<b>K</b>	
Kabelbrücken	275
Kettenpfosten	267
Kfz-Warnmarkierung	279-280
Kinderspielplatzschilder	134-135
Klappbake	238
Klappschilder	124-126
Klemmring	222
Klemmschellen	213-214, 248
Kombigestell	244
Kombischlüssel	223
Kunststoffeingrabsocel	303
<b>L</b>	
Ladungssicherung Schulung	366
Lager- u. Transportgestelle	235, 241, 244, 247
Lampenwerkzeug	234
LED-Richtstrahler	253
LED-Technik	357-358
Legendenschilder	147, 149, 151
Leistungsklassen	14
Leit- und Orientierungssysteme	142-187
Leitbaken	234
Leitbord	310
Leitboy	259-260
Leitelement	309
Leitkegel	253-254
Leitpfosten	303
Leitschwelle	256-258
Leuchten	234, 236, 240, 243, 246
<b>M</b>	
Markierungsfolie	255
Markierungsknopf	255
Metall-Einschlagsocel	303
Mini-Bake	260
Mitfahrer-Haltestelle	180

# Stichwortverzeichnis

Stichwort	Seite
<b>N</b>	
Nasenschellen	212
Nietgerät und Nieten	304
<b>O</b>	
Ortstafel	40
<b>P</b>	
Parkbänke	318-323
Parken – Verkehrszeichen	40-44
Parkleitsysteme	359
Parkplatzsicherung	261-269
Parkplatzsperre	273
Parkraumbeschilderung	242
Parkraumbewirtschaftung	342-345
Parkscheinautomaten	342-343
Peitschenmast	340-341
Pfeilwegweiser	120-123
Piktogramme	133
Poller versenkbar	345
Poller, anfahrbar	271
Poller, überfahrbar	270
Portale	162-167
PREMARK Schulung	366
Premark-Dauermarkierung	293-302
Prismen-Technik	356
Profiltraversen (Jordahl-Schienen)	209
PSA Schulung	367
<b>Q</b>	
Quadratpfosten	251
<b>R</b>	
Radwegweisung	156-157
Randform	18
Rechteckprofilmasten (MSH)	203-205
Reflektoren	304
Rettungszeichen	136-138
Rohr-Clip	224
Rohrmasten	191-194
Rohrpfosten	129, 219-221, 282, 332
Rohrrahmen	226-230
Rohrschellen	211
Rohrverbindung	225
Rohrverlängerungen	225
Rollplast/Rollgrip	300
Rondo (Verkehrsleitsäule)	128
RSA Schulung	365
<b>S</b>	
Schachtschutzgitter	247
Schaftrohre	119, 250
Schaukasten	179
Schellensystem VARIO	154

Stichwort	Seite
Schellen	137, 154, 211-215, 248
Schieberschilder	131
Schifffahrtszeichen	361
Schilderfundamente	207
Schilderstände	249, 251
Schneckenschrauben-schellenband	215
Schneeleitstäbe	311
Schneestangen	311
Schneezäune	315-316
Schranken	245-246, 288, 289
Schrankenanlagen	344
Schrankenzaun	245-246
Schrankenzausset	245-246
Schrauben und Zubehör	151
Schulungen	362-367
Schutzwände	185-186
Scotchlane Grundierung	255
Securaschlüssel	243
Sicherheitspoller	345
Sitzbank	318-323
Solarleuchte	344
Sperrpfosten aus Edelstahl	271-272
Sperrstrahlergarnitur	248
Spiegel	281-283
Spielplatzordnung	135
Spielplatzschilder	134-135
Städtepartnerschaften	131
Stahlflachfundamente	206
Stapelpalette	235
Stempel	352-353
Straßenmarkierungsspray	302
Straßennamensschilder	144-152
Straßenreparatur	302
Streugutbehälter	312-313
<b>T</b>	
Taktile Systeme	182-183
Tamtorque-Schellen	215
Teleskoprahmen	150-151
TL-Absperrgitter	247
Touristische Wegweisung	154-161
Transport- und Lagergestelle	235, 241, 244, 247
Traversen	209-210
T-Schellen	212
Türschilder	171, 176
<b>U</b>	
Umklappregel	145, 148, 150
<b>V</b>	
VARIO Schellen-System	154
VeDasys	350
Verbotszeichen	141
Verbundverankerungen	208

Stichwort	Seite
VERIS 01	346-347
Verkehrinseln	305-309
Verkehrsleitsäulen	128-129
Verkehrsspiegel	281-283
Verkehrszeichen nach StVO	18-85
Verkehrszeichen-Größen	14
Vierecks-Gittermasten	201-203
VISTA Smiley und Plus	348-349
<b>W</b>	
Wanderwegweisung	155-161
Warn- und Bakenleuchte	234, 236, 240, 243, 246
Warn- und Gebotsschilder	133
Warn- und Hinweisschilder	130-133
Warnzeichen	139
Wechselverkehrszeichen	356-358
Wegeschränke	289
Wegesperrern	288
Wegweiser	176-178
Winterbedarf	311-317
Winterdienst Schulung	367
<b>Z</b>	
Zusatzzeichen mit Sondertext	110-118
Zusatzzeichen nach StVO	86-109
Zwei-Komponenten-Kleber	270
Zylinderschlüssel	266







# Bestellformular Pfeilwegweiser

zurück an:

**Bremicker Verkehrstechnik GmbH**

Postfach 1162

82351 Weilheim i.OB

+49 881 642 -0

+49 881 642 -207

info@bremicker-vt.de



## Die Experten an Ihrer Seite.

Wenn Sie bereits Kunde sind, tragen Sie bitte **HIER** Ihre Kundennummer ein!

Ihre Kundennummer:

- Bestellung  
 Anfrage

## Rechnungsanschrift

Firma

Besteller oder Ansprechpartner

Straße, Nr. (+ggf. Zusatz)

PLZ  Ort

Telefon  Fax

E-Mail  Rechnung per E-Mail?  Ja  Nein

## Lieferanschrift

falls **abweichend** von der Rechnungsanschrift

Zustellen an

Straße, Nr. (+ggf. Zusatz)

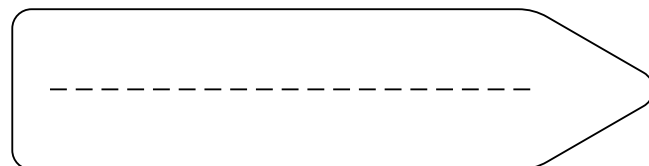
PLZ  Ort

E-Mail

- Das Bestellformular steht auch zum **Download** bereit unter: [bremicker-vt.de/de/downloads](http://bremicker-vt.de/de/downloads)
- Doppelseitig sind die Schilder nicht in Alform / Randform erhältlich. Schilder werden angeglichen nach RWB 2000. Die Schildlänge richtet sich nach der Länge des Inhalts.

### Bestellung

### Zusätzliche Angaben zur Bestellung



Pfeilrichtung

Einseitig rechtsweisend

Doppelseitig

Abmessung (Höhe x Breite in mm)

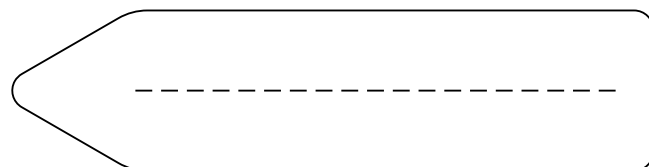
Höhe:  mm ■ Breite:  mm

StVO-Nummer

Menge:  Stück

Bauart  2 mm  3 mm  Alform

Reflexfolie  RA1  RA2  RA3



Pfeilrichtung

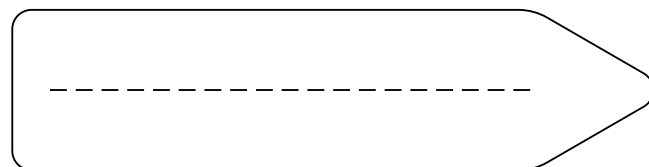
Einseitig linksweisend

Doppelseitig

Bohrung in mm

ohne Bohrung  Bohrung:  mm

Rahmenbohrung



Pfeilrichtung

Einseitig rechtsweisend

Doppelseitig

Abmessung (Höhe x Breite in mm)

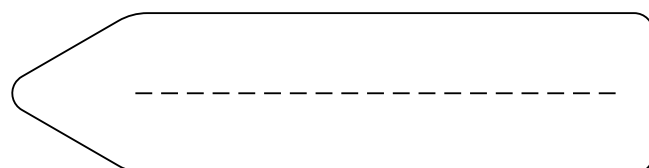
Höhe:  mm ■ Breite:  mm

StVO-Nummer

Menge:  Stück

Bauart  2 mm  3 mm  Alform

Reflexfolie  RA1  RA2  RA3



Pfeilrichtung

Einseitig linksweisend

Doppelseitig

Bohrung in mm

ohne Bohrung  Bohrung:  mm

Rahmenbohrung

**Bremicker Verkehrstechnik GmbH**  
Am Öferl 37-43 • 82362 Weilheim i.OB  
Telefon +49 881 642-0  
Fax +49 881 642-201  
E-Mail info@bremicker-vt.de  
www.bremicker-vt.de

**Standort Konstanz**  
Lilienthalstraße 5 • 78467 Konstanz  
Telefon +49 7531 9829-0  
Fax +49 7531 9829-29  
E-Mail konstanz@bremicker-vt.de  
www.bremicker-vt.de

**Standort Wiedemar (Sachsen)**  
Zeppelinstraße 12 • 04509 Wiedemar  
Telefon +49 34207 495-0  
Fax +49 34207 495-99  
E-Mail wiedemar@bremicker-vt.de  
www.bremicker-vt.de

Ort, Datum

Unterschrift / Firmenstempel



# Bestellformular Hinweisschilder

zurück an:

Bremicker Verkehrstechnik GmbH

Postfach 1162

82351 Weilheim i.OB

+49 881 642 -0

+49 881 642 -207

info@bremicker-vt.de

## Die Experten an Ihrer Seite.

Wenn Sie bereits Kunde sind, tragen Sie bitte **HIER** Ihre Kundennummer ein!

Ihre Kundennummer:

- Bestellung  
 Anfrage

## Rechnungsanschrift

Firma

Besteller oder Ansprechpartner

Straße, Nr. (+ggf. Zusatz)

PLZ Ort

Telefon

Fax

E-Mail

Rechnung per E-Mail?

- Ja  Nein

## Lieferanschrift

falls **abweichend** von der Rechnungsanschrift

Zustellen an

Straße, Nr. (+ggf. Zusatz)

PLZ

Ort

E-Mail



Das Bestellformular steht auch zum Download bereit unter: [www.bremicker-vt.de/de/downloads](http://www.bremicker-vt.de/de/downloads)

## Bestellung Hydrantenschild

### Hydrantenschild

**Ausführung:** Schwarzer Text auf weißem Grund mit einer roten Umrandung. Weitere Ausführungsoptionen **auch gültig für Seite 2.**

H  
T

Bitte tragen Sie hier die gewünschte Beschriftung ein.

Menge: \_\_\_\_\_ Stück

Bauart

3 mm Alu nichtreflektierend

2 mm Alu nichtreflektierend

Bohrung in mm

ohne Bohrung

Standard-Bohrung

\_\_\_\_\_ mm

Hydrantenschild: H: 200 mm • B: 250 mm

## Bestellung Hausanschlussschild / Wasseranschlussschild (Schieberschild)

### Hausanschlussschild / Wasseranschlussschild (Schieberschild)

**Ausführung:** Weiße Schrift auf blauem Grund. Weitere Ausführungsoptionen **auch gültig für Seite 3.**

A Wasser  
T

S  
T

Bitte tragen Sie hier die gewünschte Beschriftung ein.

Menge: \_\_\_\_\_ Stück

Bauart

3 mm Alu nichtreflektierend

Bohrung in mm

ohne Bohrung

Standard-Bohrung

Bohrung: \_\_\_\_\_ mm

Hausanschlussschild: H: 140 mm • B: 100 mm    Schieberschild: H: 200 mm • B: 140 mm

# Bestellformular Hinweisschilder (Folgeseite)

Ihre Kundennummer:

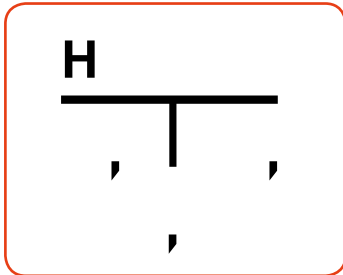
--	--	--	--	--	--	--	--

## Hydrantenschild

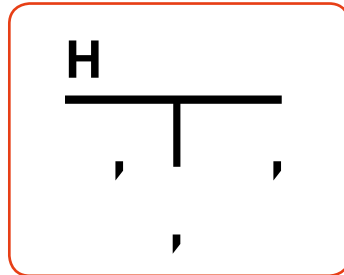
**Ausführung:** Schwarzer Text auf weißem Grund mit einer roten Umrandung.



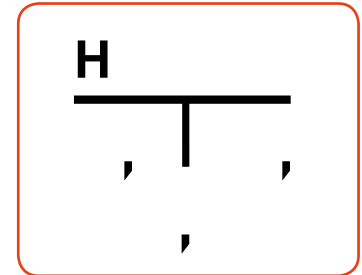
**Hinweis:** Alle auf dieser Seite ausgefüllten Hydrantenschilder werden entsprechend der zusätzlichen Angaben auf Seite 1 (Bauart, Bohrung, Schellen usw.) hergestellt. Sollten neue Angaben erforderlich sein, bitte ein neues Formular ausfüllen.



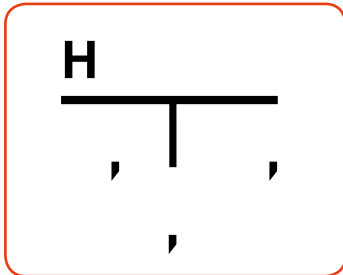
Hydrantenschild: \_\_\_\_\_ Stück  
H: 200 mm • B: 250 mm



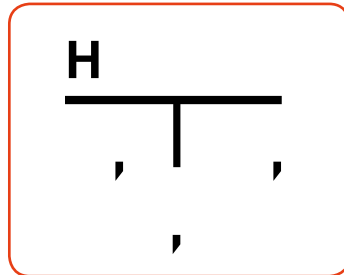
Hydrantenschild: \_\_\_\_\_ Stück  
H: 200 mm • B: 250 mm



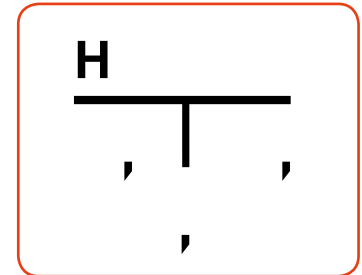
Hydrantenschild: \_\_\_\_\_ Stück  
H: 200 mm • B: 250 mm



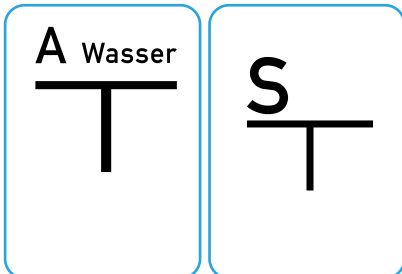
Hydrantenschild: \_\_\_\_\_ Stück  
H: 200 mm • B: 250 mm



Hydrantenschild: \_\_\_\_\_ Stück  
H: 200 mm • B: 250 mm

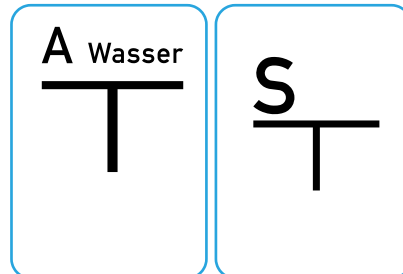


Hydrantenschild: \_\_\_\_\_ Stück  
H: 200 mm • B: 250 mm



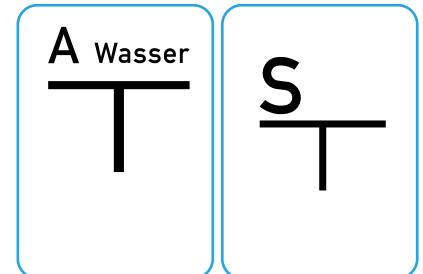
Hausanschlusschild: \_\_\_\_\_ Stück  
H: 140 mm • B: 100 mm

Schieberschild: \_\_\_\_\_ Stück  
H: 200 mm • B: 140 mm



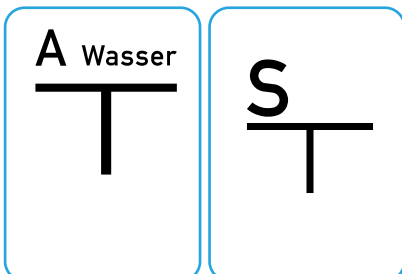
Hausanschlusschild: \_\_\_\_\_ Stück  
H: 140 mm • B: 100 mm

Schieberschild: \_\_\_\_\_ Stück  
H: 200 mm • B: 140 mm



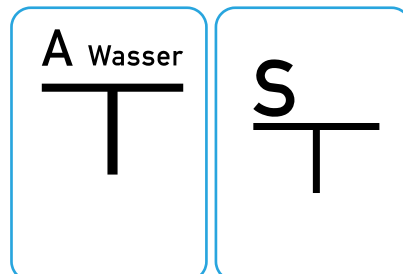
Hausanschlusschild: \_\_\_\_\_ Stück  
H: 140 mm • B: 100 mm

Schieberschild: \_\_\_\_\_ Stück  
H: 200 mm • B: 140 mm



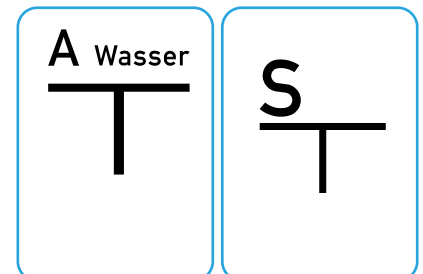
Hausanschlusschild: \_\_\_\_\_ Stück  
H: 140 mm • B: 100 mm

Schieberschild: \_\_\_\_\_ Stück  
H: 200 mm • B: 140 mm



Hausanschlusschild: \_\_\_\_\_ Stück  
H: 140 mm • B: 100 mm

Schieberschild: \_\_\_\_\_ Stück  
H: 200 mm • B: 140 mm



Hausanschlusschild: \_\_\_\_\_ Stück  
H: 140 mm • B: 100 mm

Schieberschild: \_\_\_\_\_ Stück  
H: 200 mm • B: 140 mm

# Bestellschein für Stempel

zurück an:

Bremicker (Standort Konstanz)

Lilienthalstraße 5

78467 Konstanz

+49 7531 9829 -0

+49 7531 9829 29

auftragsbearbeitung-konstanz@bremicker-vt.de

## Rechnungsanschrift

Firma

Besteller oder Ansprechpartner

Straße, Nr. (+ggf. Zusatz)

PLZ Ort

Telefon

Fax

E-Mail

Rechnung per E-Mail?

Ja  Nein

# bremicker®

## Die Experten an Ihrer Seite.

Wenn Sie bereits Kunde sind, tragen

Sie bitte **HIER** Ihre Kundennummer ein!

Ihre Kundennummer:

Anliegen:

- Bestellung  
 Anfrage

falls **abweichend** von  
der Rechnungsanschrift

## Lieferanschrift

Zustellen an

Straße, Nr. (+ggf. Zusatz)

PLZ

Ort

E-Mail



Bestellungen sind auch online möglich unter:  
[www.e-stief.utypia.com](http://www.e-stief.utypia.com)  
Hier können Sie auch direkt Ihr Logo hochladen.

## Bestellung

## Zusätzliche Angaben zur Bestellung

Text / Muster

Artikelnummer

Stück

Schriftart

- Arial  
 Arial Narrow  
 *Brush Script*  
 Dessau  
DemiBold  
 Times New  
Roman

Rahmen

- ja  
 nein

Linien (bitte mit einzeichnen)

- ja  
 nein

Anmerkung / Zusätzliche Bemerkung

Bremicker Verkehrstechnik GmbH  
Niederlassung Konstanz Lilienthalstraße 5 • 78467 Konstanz

Telefon +49 (0) 7531 9829-23 Fax +49 (0) 7531 9829-29  
E-Mail konstanzbremicker-vt.de Web www.bremicker-vt.de

Ort, Datum

Unterschrift / Firmenstempel

zurück an:

**Bremicker Verkehrstechnik GmbH**  
Postfach 1162  
82351 Weilheim i.OB  
+49 881 642 -0  
+49 881 642 -207  
info@bremicker-vt.de

**Die Experten an Ihrer Seite.**

Wenn Sie bereits Kunde sind, tragen Sie bitte **HIER** Ihre Kundennummer ein!

Ihre Kundennummer:

Form field for customer number with vertical dividers

Anliegen:

- Bestellung
- Anfrage

falls **abweichend** von der Rechnungsanschrift

**Rechnungsanschrift**

Form fields for invoice address: Firma, Besteller oder Ansprechpartner, Straße, Nr. (+ggf. Zusatz), PLZ, Ort, Telefon, Fax, E-Mail, Rechnung per E-Mail? (Ja/Nein)

**Lieferanschrift**

Form fields for delivery address: Zustellen an, Straße, Nr. (+ggf. Zusatz), PLZ, Ort, E-Mail

Das Bestellformular steht auch zum **Download** bereit unter: [bremicker-vt.de/de/downloads](http://bremicker-vt.de/de/downloads)

**Bestellung**

**Zusätzliche Angaben zur Bestellung**

Text / Muster: Large empty form area for notes or patterns

Form fields for additional order info: Artikelnummer, Stück, Maße, Wechselmodule (ja/nein), Bauart (Außen-/Innenaufsteller)

Für die Anbringung eines Logos oder Motives übermitteln Sie uns zu Ihrer Bestellung diese Datei bitte als Vektorgrafik.

**Hinweis:** Bitte übersenden Sie uns der Bestellung von Wechselmodulen einen bemaßten Montageplan unter Berücksichtigung, dass zum Wechseln der Beschriftung die Wegweiser seitlich oder nach oben geöffnet werden müssen.

**Anmerkung / Zusätzliche Bemerkung**

Empty form area for notes or additional remarks

## Kontaktdaten

Absender / Firma

Besteller oder Ansprechpartner

Straße, Nr. (+ggf. Zusatz)

PLZ Ort

Telefon

Fax

E-Mail

# bremicker®

www.bremicker-vt.de

Die Experten an Ihrer Seite.

### Antwort bitte an:

**Bremicker Verkehrstechnik GmbH**  
Margarethe Buchmann

Am Öferl 37-43 • D-82362 Weilheim i.OB

Telefon +49 881-642-456

Fax +49 881-642-207

E-Mail buchmann@bremicker-vt.de

## Anmeldung zur Schulung

Bitte maschinengeschrieben oder handschriftlich in Druckbuchstaben ausfüllen.

### Bitte beachten:

- Bitte entnehmen Sie die Termine für die Schulungen dem Schulungskalender 2020
- Bitte verwenden Sie pro Schulung ein separates Anmeldeformular
- Bitte schreiben Sie leserlich in Druckbuchstaben

### Hiermit melde ich zu folgender Schulung:

<b>RSA</b> - Sicherung von Arbeitsstellen innerorts und an Landstraßen	215,00 €
<b>HAV</b> - Hinweise für das Anbringen von Verkehrszeichen und Verkehrseinrichtungen	159,00 €
<b>PREMARK</b> - Einweisung in die korrekte Applikation vorgefertigter thermoplastischer Markierungen	59,00 €
<b>Ladungssicherung</b>	200,00 €
<b>Winterdienst</b> - Sachgerechte Organisation und Durchführung	190,00 €
<b>PSA</b> - Bedienung und Funktionsumfang der Parkscheinautomaten	165,00 €

\*\*\* Bei Anmeldung von mehr als 5 Personen wird bei der RSA- und HAV- Schulung ein Rabatt von 10,- € auf den Nettopreis pro Person gewährt.

am \_\_\_\_\_ folgende Teilnehmer an:

(Bitte leserlich in Druckbuchstaben Vor- und Nachnamen der Teilnehmer eintragen)

.....	.....
.....	.....
.....	.....
.....	.....
.....	.....
.....	.....

Die Gebühren verstehen sich pro Person netto (inkl. Verpflegung) und sind den Schulungsunterlagen 2020 zu entnehmen. Eine Teilnahmebestätigung sowie die Adresse des Veranstaltungsortes erhalten Sie frühzeitig. Bei kurzfristiger Stornierung (weniger als drei Arbeitstage vor Schulungsbeginn) oder bei Fernbleiben des Kurses stellen wir Ihnen die gesamte Kursgebühr in Rechnung. Für jeden zusätzlichen Teilnehmer, der nicht frühzeitig (weniger als zwei Arbeitstage vorher) angemeldet wurde, erheben wir eine zusätzliche Aufwandspauschale von 20€. Eine Stornierung hat in jedem Fall schriftlich zu erfolgen. Selbstverständlich können Sie jederzeit anstelle eines angemeldeten Teilnehmers einen Vertreter benennen. In diesem Fall entstehen keine Kosten.

Ort, Datum

Unterschrift / Firmenstempel







### Bremicker Verkehrstechnik GmbH

Am Öferl 37-43  
82362 Weilheim i.OB

Telefon +49 (0) 881 642-0  
Fax +49 (0) 881 642-201  
E-Mail [info@bremicker-vt.de](mailto:info@bremicker-vt.de)

### Bremicker Standort Konstanz

Lilienthalstraße 5  
78467 Konstanz

Telefon +49 (0) 7531 9829-0  
Fax +49 (0) 7531 9829-29  
E-Mail [info@bremicker-vt.de](mailto:info@bremicker-vt.de)

### Bremicker Standort Wiedemar (Sachsen)

Zeppelinstraße 12  
04509 Wiedemar

Telefon +49 (0) 34207 495-0  
Fax +49 (0) 34207 495-99  
E-Mail [wiedemar@bremicker-vt.de](mailto:wiedemar@bremicker-vt.de)

**Die Experten**  
an Ihrer Seite.